

Φάση 1^η: Αποτύπωση της υφιστάμενης κατάστασης και διαπίστωση των αναγκών παρέμβασης στον τομέα της φτώχειας και της προώθησης της κοινωνικής ένταξης στην Περιφέρεια Θεσσαλίας»



ΕΛΛΗΝΙΚΗ ΔΗΜΟΚΡΑΤΙΑ
ΠΕΡΙΦΕΡΕΙΑ ΘΕΣΣΑΛΙΑΣ
ΕΙΔΙΚΗ ΥΠΗΡΕΣΙΑ ΔΙΑΧΕΙΡΙΣΗΣ
Ε.Π. ΠΕΡΙΦΕΡΕΙΑΣ ΘΕΣΣΑΛΙΑΣ



ΕΥΡΩΠΑΙΚΗ ΕΝΩΣΗ
ΕΥΡΩΠΑΙΚΑ ΔΙΑΡΘΡΩΤΙΚΑ
ΚΑΙ ΕΠΕΝΔΥΤΙΚΑ ΤΑΜΕΙΑ

«Περιφερειακή Στρατηγική για την Κοινωνική Ένταξη και την Καταπολέμηση της Φτώχειας»

στην Περιφέρεια Θεσσαλίας

Φάση 1^η:

«Αποτύπωση της υφιστάμενης κατάστασης και διαπίστωση των αναγκών παρέμβασης στον τομέα της φτώχειας και της προώθησης της κοινωνικής ένταξης στην Περιφέρεια Θεσσαλίας»

Σεπτέμβριος 2015

Περιεχόμενα

1. Εισαγωγή.....	5
2. Μεθοδολογικό Πλαίσιο, Ιδιαιτερότητες και Ειδικές Απαιτήσεις της Π.Π. 2014-2020. Περιεχόμενο και χρήση των «χαρτών φτώχειας»	9
3. Αποτύπωση των Ευρωπαϊκών και Εθνικών Στόχων για την αντιμετώπιση της φτώχειας και της κοινωνικής ενσωμάτωσης	15
3.1. Η κατάσταση της φτώχειας και του Κοινωνικού αποκλεισμού στην Ελλάδα	15
3.2. Η αντιμετώπιση της Φτώχειας και η προώθηση της Κοινωνικής Ενσωμάτωσης στο πλαίσιο του ΕΣΠΑ 2014-2020.	22
3.3. Το ΠΕΠ Θεσσαλίας 2014-2020 – Θεματικοί Στόχοι 9 και 10	25
3.4. Το Ε.Π. Ανάπτυξης Ανθρώπινου Δυναμικού – Εκπαίδευσης και Δια βίου Μάθησης 2014-2020	31
3.5. Το Επιχειρησιακό Πρόγραμμα Επισιτιστικής και Βασικής Υλικής Συνδρομής (Ταμείο Ευρωπαϊκής Βοήθειας για τους Απόρους - ΤΕΒΑ)	34
3.6. Το Εθνικό Στρατηγικό Πλαίσιο για την Κοινωνική Ένταξη	38
3.7. Το Πρόγραμμα Αγροτικής Ανάπτυξης	42
3.8. Το Εθνικό Πλαίσιο για την αντιμετώπιση της Ανθρωπιστικής Κρίσης	45
3.9. Το Περιφερειακό Επιχειρησιακό Σχέδιο για τους Ρομά	45
3.10. Λοιπές Δυνητικές Συνέργιες με Ευρωπαϊκά Προγράμματα και Πολιτικές	47
4. Αποτύπωση του ειδικού θεσμικού, επιχειρησιακού και χρηματοδοτικού καθεστώτος των παρεμβάσεων στο πλαίσιο του Εθνικού Συστήματος Κοινωνικής Προστασίας	50
1. Αποτύπωση των υφιστάμενων Κοινωνικών Δομών και Μηχανισμών της Κεντρικής Κυβέρνησης και της Αυτοδιοίκησης στην Περιφέρεια Θεσσαλίας:	53
1.1. Καταγραφή των υφιστάμενων Κοινωνικών Δομών και Μηχανισμών – Αξιολόγηση και Συμπεράσματα	53
2. Συστηματική καταγραφή των υφιστάμενων Κοινωνικών Δομών και Μηχανισμών άλλων φορέων στο πεδίο της κοινωνικής ένταξης στην Περιφέρεια Θεσσαλίας	61
2.1. Αποτύπωση των υφιστάμενων Κοινωνικών Δομών και Μηχανισμών λοιπών Φορέων Κοινωνικής Ένταξης	61
2.1.1. ΝΠΙΔ πιστοποιημένα στο πλαίσιο του Ν.2646/98 και της ΚΥΑ Γ.Π:Π(2)γ/οικ. 34029/22-3-2012	61
2.1.2. Οργανώσεις που εντάσσονται στο μητρώο της Γενικής Γραμματείας Καταναλωτή (Ν.2251/94) του Υπουργείου Ανάπτυξης και Ανταγωνιστικότητας	66
2.1.3. ΜΚΟ που εντάσσονται στο Εθνικό Πιστοποιημένο Μητρώο ή/και μέλη της Ομοσπονδίας Εθελοντικών ΜΚΟ	68
2.1.4. Λοιποί Φορείς και Άτυπα Δίκτυα	70
2.1.5. Δομές Εκκλησίας	77
2.2. Συνολική Αποτύπωση των υφιστάμενων Δομών και Μηχανισμών λοιπών Φορέων - Αξιολόγηση και Συμπεράσματα	80
2.3. Εντοπισμός και αποτύπωση των «Κοινωνικών Συμπράξεων» ως Φορέων Υλοποίησης των Δράσεων του ΤΕΒΑ – Δυνητική διεύρυνση του ρόλου τους στο πλαίσιο της ΕΣΚΕ	83
3. Αποτύπωση της κατάστασης του πληθυσμού ως προς το επίπεδο και τον κίνδυνο της φτώχειας και τις συνθήκες κοινωνικού διαχωρισμού σε επίπεδο Ευπαθών Ομάδων, σε χωρική κλίμακα Δήμων, και υποπεριοχών αυτών (θύλακες)	84
3.1. Περιεχόμενο και Στόχοι - Μεθοδολογία Αποτύπωσης της κατάστασης του πληθυσμού ως προς το επίπεδο και τον κίνδυνο της φτώχειας ως προς τα αντίστοιχα επίπεδα αναφοράς	84
3.2. Αξιολόγηση Συμπληρωμένων Ερωτηματολογίων της Περιφέρειας Θεσσαλίας με αναφορά στους Δήμους	86
3.2.1. Υπηρεσίες και Φορείς που ασκούν Κοινωνική Πολιτική και τοπικό επίπεδο και Κύριες Λειτουργίες αυτών (Ενότητα Γ.1 Ερωτηματολογίου)	86
3.2.1.1. Υπηρεσίες και Φορείς που ασκούν Κοινωνική Πολιτική στην Περιφερειακή Ενότητα Λάρισας	86

Φάση 1^η: Αποτύπωση της υφιστάμενης κατάστασης και διαπίστωση των αναγκών παρέμβασης στον τομέα της φτώχειας και της προώθησης της κοινωνικής ένταξης στην Περιφέρεια Θεσσαλίας»

3.2.1.2. Υπηρεσίες και Φορείς που ασκούν Κοινωνική Πολιτική στην Περιφερειακή Ενότητα Μαγνησίας & Σποράδων.....	89
3.2.1.3. Υπηρεσίες και Φορείς που ασκούν Κοινωνική Πολιτική στην Περιφερειακή Ενότητα Τρικάλων	94
3.2.1.4. Υπηρεσίες και Φορείς που ασκούν Κοινωνική Πολιτική στην Περιφερειακή Ενότητα Καρδίτσας	97
3.2.2. Αποτύπωση των Δημοτικών Κοινωνικών Δομών στην Περιφέρεια Θεσσαλίας (Ενότητα Γ.1 Ερωτηματολογίου).....	102
3.2.2.1. Αποτύπωση των Δημοτικών Κοινωνικών Δομών στην Περιφερειακή Ενότητα Λάρισας	102
3.2.2.2. Αποτύπωση των Δημοτικών Κοινωνικών Δομών στην Περιφερειακή Ενότητα Μαγνησίας & Σποράδων.....	105
3.2.2.3. Αποτύπωση των Δημοτικών Κοινωνικών Δομών στην Περιφερειακή Ενότητα Τρικάλων	109
3.2.2.4. Αποτύπωση των Δημοτικών Κοινωνικών Δομών στην Περιφερειακή Ενότητα Καρδίτσας	111
3.2.3. Αποτύπωση και Αξιολόγηση της Στελέχωσης των Δημοτικών Κοινωνικών Δομών στην Περιφέρεια Θεσσαλίας.....	114
3.2.3.1. Αποτύπωση και Αξιολόγηση της Στελέχωσης των Δημοτικών Κοινωνικών Δομών στην Π.Ε. Λάρισας	114
3.2.3.2. Αποτύπωση και Αξιολόγηση της Στελέχωσης των Δημοτικών Κοινωνικών Δομών στην Π.Ε. Μαγνησίας & Σποράδων.....	117
3.2.3.3. Αποτύπωση και Αξιολόγηση της Στελέχωσης των Δημοτικών Κοινωνικών Δομών στην Π.Ε. Τρικάλων	121
3.2.3.4. Αποτύπωση και Αξιολόγηση της Στελέχωσης των Δημοτικών Κοινωνικών Δομών στην Π.Ε. Καρδίτσας	124
3.2.4. Τοπικές Συνεργασίες και Κοινωνικές Δικτυώσεις στην Περιφέρεια Θεσσαλίας (Ενότητα Γ.2 Ερωτηματολογίου).....	127
3.2.4.1. Τοπικές Συνεργασίες και Κοινωνικές Δικτυώσεις στην Περιφερειακή Ενότητα Λάρισας	127
3.2.4.2. Τοπικές Συνεργασίες και Κοινωνικές Δικτυώσεις στην Περιφερειακή Ενότητα Μαγνησίας και Σποράδων	130
3.2.4.3. Τοπικές Συνεργασίες και Κοινωνικές Δικτυώσεις στην Περιφερειακή Ενότητα Τρικάλων	134
3.2.4.4. Τοπικές Συνεργασίες και Κοινωνικές Δικτυώσεις στην Περιφερειακή Ενότητα Καρδίτσας	137
3.2.5. Συγκριτική Αξιολόγηση του Μέσου Κόστους Λειτουργίας των Κοινωνικών Δομών των Δήμων (Ενότητα Γ.3 Ερωτηματολογίου).....	139
3.2.6. Αξιολόγηση της Ποσοτικής και Ποιοτικής αποτίμησης των Ευπαθών Ομάδων (Ενότητα Δ.1 Ερωτηματολογίου).....	145
3.2.6.1. Μεθοδολογία και Διαδικασία Καταγραφής, Παρακολούθησης και Επικαιροποίησης των Ευπαθών – Ευάλωτων Ομάδων / Π.Ε. Λάρισας.....	145
3.2.6.2. Μεθοδολογία και Διαδικασία Καταγραφής, Παρακολούθησης και Επικαιροποίησης των Ευπαθών – Ευάλωτων Ομάδων / Π.Ε. Μαγνησίας & Σποράδων	155
3.2.6.3. Μεθοδολογία και Διαδικασία Καταγραφής, Παρακολούθησης και Επικαιροποίησης των Ευπαθών – Ευάλωτων Ομάδων / Π.Ε. Τρικάλων.....	167
3.2.6.4. Μεθοδολογία και Διαδικασία Καταγραφής, Παρακολούθησης και Επικαιροποίησης των Ευπαθών – Ευάλωτων Ομάδων / Π.Ε. Καρδίτσας	177
3.2.7. Αξιολόγηση της Ποσοτικής και Ποιοτικής αποτίμησης των Ευπαθών Ομάδων (Ενότητα Δ.2 Ερωτηματολογίου).....	186
3.2.8. Αξιολόγηση της ύπαρξης «Θυλάκων» Κοινωνικού Διαχωρισμού και Φτώχειας στην Περιφέρειας Θεσσαλίας (Ενότητα Ε Ερωτηματολογίου).....	194
3.3. Αξιολόγηση Συμπληρωμένων Ερωτηματολογίων της Περιφέρειας Θεσσαλίας από τους λοιπούς Φορείς.....	199
3.3.1. Παρουσίαση Φορέων Κοινωνικής Αλληλεγγύης σε σχέση με την γεωγραφική τους κατανομή και τις Ομάδες Στόχου που υποστηρίζουν (Ενότητα Α Ερωτηματολογίων).....	199
3.3.2. Στελέχωση Φορέων / Δομών Κοινωνικής Αλληλεγγύης.....	214

Φάση 1^η: Αποτύπωση της υφιστάμενης κατάστασης και διαπίστωση των αναγκών παρέμβασης στον τομέα της φτώχειας και της προώθησης της κοινωνικής ένταξης στην Περιφέρεια Θεσσαλίας»

3.3.3.	Συμμετοχή των Φορέων Κοινωνικής Αλληλεγγύης σε προγράμματα ΕΣΠΑ ή άλλα	215
3.3.4.	Κόστη λειτουργίας των Φορέων Κοινωνικής Αλληλεγγύης.....	220
3.3.5.	Καταγραφή των Ευπαθών Ομάδων που υποστηρίζονται από τους Φορείς Κοινωνικής Αλληλεγγύης.	222
3.4.	Αξιολόγηση Στοιχείων από τη διαβούλευση του ΤΕΒΑ (ακραία φτώχεια).....	223
3.5.	Αξιολόγηση Στοιχείων από τη Διενέργεια Έρευνας Πεδίου	225
3.6.	Αξιολόγηση Στοιχείων Γ.Γ.Π.Σ. – Φορολογικές Δηλώσεις 2010-2012 στην Περιφέρεια Θεσσαλίας και ανά Περιφερειακή Ενότητα.....	240
3.7.	Αξιολόγηση Στοιχείων Γ.Γ.Π.Σ. – Μέσο ανά Νοικοκυριό Εισόδημα ανά Δήμο (επεξεργασία στοιχείων Ταχυδρομικών Κωδικών 2010-2012)	251
4.	Αξιολόγηση Κατανομών των Ομάδων-Στόχου ανάλογα με τις Ομάδες και τις Υποομάδες αυτών (Παράρτ. Κανονισμού ΕΚΤ)	263
5.	Ανάλυση SWOT – Ιεράρχηση συνολικών Αναγκών για την αντιμετώπιση της φτώχειας και την προώθηση της Κοινωνικής Ενσωμάτωσης στην Περιφέρεια Θεσσαλίας	268
6.	Προσδιορισμός «χαρτών» φτώχειας με χωρική ή/και κοινωνική διάσταση στην Περιφέρεια Θεσσαλίας και επιπτώσεις στον Στρατηγικό Σχεδιασμό	277
7.	Σύνοψη - Συμπεράσματα Αποτύπωσης της υφιστάμενης κατάστασης και διαπίστωσης των αναγκών παρέμβασης αντιμετώπισης της φτώχειας και του κοινωνικού διαχωρισμού στην Περιφέρεια Θεσσαλίας.....	285

1. Εισαγωγή

Το παρόν τεύχος αποτελεί την 1^η Φάση του **σχεδιασμού του Περιφερειακού Στρατηγικού Σχεδίου Κοινωνικής Ένταξης και του Σχεδίου Δράσης για την εφαρμογή παρεμβάσεων καταπολέμησης της φτώχειας στην Περιφέρεια Θεσσαλίας».**

Η **Περιφερειακή Στρατηγική Κοινωνικής Ένταξης της Θεσσαλίας** -εφεξής και με την αναφορά «ΠΕΣΚΕΘ»- στοχεύει στον αναλυτικό σχεδιασμό των «Δράσεων» που αφορούν στην αντιμετώπιση της φτώχειας και στην προώθηση της κοινωνικής ενσωμάτωσης στην Περιφέρεια Θεσσαλίας.

Το Έργο υλοποιήθηκε σε δύο Φάσεις, ως εξής:

- **Φάση 1η:** Αποτύπωση της υφιστάμενης κατάστασης και διαπίστωση των αναγκών παρέμβασης στον τομέα της φτώχειας και του κοινωνικού διαχωρισμού και, συνακόλουθα, της προώθησης της κοινωνικής ένταξης στην Περιφέρεια Θεσσαλίας. Στην 1^η Φάση περιλαμβάνεται επίσης η «χαρτογράφηση» των ευπαθών ομάδων (ένταση του κοινωνικού διαχωρισμού) και της φτώχειας σε επίπεδο Δήμου.
- **Φάση 2η:** Προετοιμασία και διαβούλευση του Περιφερειακού Στρατηγικού Σχεδίου Κοινωνικής Ένταξης και του αναλυτικού Σχέδιο Δράσης και Εφαρμογής Παρεμβάσεων Καταπολέμησης της Φτώχειας και Εμβάθυνσης της Κοινωνικής Συνοχής στην Περιφέρεια Θεσσαλίας

Στο αντικείμενο του έργου εντάσσεται επίσης η «χαρτογράφηση» πιθανών θυλάκων με χωρική ή κοινωνική διάσταση, στους οποίους αφενός προσδιορίζονται φαινόμενα έξαρσης αρνητικών κοινωνικών φαινομένων και φτώχειας και αφετέρου τεκμηριώνεται αντικειμενικά ότι μπορούν να εφαρμοσθούν «ολοκληρωμένες παρεμβάσεις» αντιμετώπισής τους.

Το έργο στη 2^η του Φάση, καταλήγει στην κατάρτιση Περιφερειακού Στρατηγικού Σχεδίου Κοινωνικής Ένταξης με αναλυτικό Σχέδιο Δράσης και Εφαρμογής Παρεμβάσεων Καταπολέμησης της Φτώχειας και Εμβάθυνσης της Κοινωνικής Συνοχής στην Περιφέρεια Θεσσαλίας.

Το παρόν αφορά στην αποτύπωση της υφιστάμενης κατάστασης και στη διαπίστωση των αναγκών παρέμβασης στον τομέα της φτώχειας και του κοινωνικού διαχωρισμού και, συνακόλουθα, της προώθησης της κοινωνικής ένταξης στην Περιφέρεια Θεσσαλίας. Ειδικότερα, περιλαμβάνονται, αξιολογούνται και εξειδικεύονται τα ακόλουθα:

α) αποτύπωση της υφιστάμενης κατάστασης στον τομέα της κοινωνικής – προνοιακής πολιτικής στην Περιφέρεια Θεσσαλίας και ιδίως:

- συστηματική καταγραφή των υφιστάμενων μηχανισμών των Υπουργείου Εργασίας και Κοινωνικής Αλληλεγγύης, του Υπουργείου Υγείας και Κοινωνικών Ασφαλίσεων ή άλλης Κεντρικής ή Περιφερειακής Διοίκησης καθώς και των ΟΤΑ Α' και Β' Βαθμού στο πεδίο της κοινωνικής ένταξης (αποτύπωση του θεσμικού, επιχειρησιακού και χρηματοδοτικού καθεστώτος των σχετικών παρεμβάσεων),
- συστηματική καταγραφή των υφιστάμενων μηχανισμών άλλων φορέων στο πεδίο της πρόνοιας και κοινωνικής ένταξης (αποτύπωση του θεσμικού, επιχειρησιακού και χρηματοδοτικού καθεστώτος των σχετικών παρεμβάσεων).

β) προσδιορισμός / κατηγοριοποίηση / ομαδοποίηση και στατιστική επεξεργασία των εν δυνάμει ωφελούμενων (ομάδες στόχου) στην Περιφέρεια Θεσσαλίας, όπως αυτοί αναφέρονται στο Παράρτημα 1 των προδιαγραφών της Ομάδας Μελέτης, προκειμένου να υπάρξει η πλήρης αποτύπωση της κατάστασης σε επίπεδο ομάδας, δήμων, υπο-

Φάση 1^η: Αποτύπωση της υφιστάμενης κατάστασης και διαπίστωση των αναγκών παρέμβασης στον τομέα της φτώχειας και της προώθησης της κοινωνικής ένταξης στην Περιφέρεια Θεσσαλίας»

περιοχών τους, και ενδεικτικά και όχι περιοριστικά ανά φύλο, κατηγορία ηλικιών, εισόδημα κ.α. Για την αποτύπωση αυτή πραγματοποιήθηκαν:

- επικοινωνία / συνεργασία με τις Κοινωνικές Διευθύνσεις των Δήμων για την συλλογή στοιχείων.
- επικοινωνία / συνεργασία με τις Κοινωνικές Δομές (Κοινωνικά Παντοπωλεία, Φαρμακεία, Συσσίτια κλπ.) των Δήμων και λοιπών Φορέων, όπου υπάρχουν.
- έρευνα πεδίου επί ερωτηματολογίου που θα διαμορφωθεί κατάλληλα με πρόταση του αναδόχου και έγκριση της αναθέτουσας αρχής, με δείγμα τάξης 400 ατόμων, κατάλληλα στρωματοποιημένο.

Η επεξεργασία των ενοτήτων (α) και (β) σε συνδυασμό με τους Στρατηγικούς Στόχους της Περιφέρειας Θεσσαλίας στους τομείς της Κοινωνικής Ένταξης και καταπολέμησης της φτώχειας για την περίοδο 2014 - 2020, όπως διατυπώνονται στο ΠΕΠ, οδηγεί σε σχετική SWOT ανάλυση.

γ) στον προσδιορισμό / αποτύπωση / εξειδίκευση αναγκών, ανά κατηγορία ωφελούμενων στην Περιφέρεια Θεσσαλίας. Ενδεικτικά, και όχι περιοριστικά, αναφέρονται οι εξής κατηγορίες:

- Πρόσβαση σε βασικά αγαθά και κατοχύρωση αξιοπρεπών συνθηκών διαβίωσης μέσω εισοδηματικής ή άλλης στήριξης, ανάλογα με την κατάσταση της φτώχειας ή του κοινωνικού αποκλεισμού,
- Πρόσβαση σε υπηρεσίες υγείας και πρόνοιας
- Πρόσβαση στην απασχόληση – κατάρτιση - Κοινωνική Επιχειρηματικότητα
- Ενσωμάτωση των περιθωριοποιημένων κοινοτήτων (Ρομά, άστεγοι, μετανάστες, αιτούντες άσυλο, πρόσφυγες κ.λπ.) και καταπολέμηση των διακρίσεων λόγω φύλου, φυλετικής ή εθνικής καταγωγής, θρησκείας ή πεποιθήσεων, αναπηρίας, ηλικίας ή γενετήσιου προσανατολισμού

δ) στον προσδιορισμό «θυλάκων» με χωρική ή κοινωνική διάσταση στην Περιφέρεια Θεσσαλίας στους οποίους αφενός εμφανίζονται φαινόμενα έξαρσης αρνητικών κοινωνικών φαινομένων, αποκλεισμού και φτώχειας και αφετέρου τεκμηριώνεται αντικειμενικά ότι μπορούν να εφαρμοσθούν «ολοκληρωμένες παρεμβάσεις» αντιμετώπισής τους.

Για τον στοχευμένο και αποτελεσματικό σχεδιασμό των παρεμβάσεων, αξιοποιούνται:

- η τεκμηριωμένη διατύπωση συνεκτικών «Δράσεων», οι οποίες στο βαθμό που εντάσσονται στο **ΠΕΠ Θεσσαλίας 2014-2020** ή/και σε άλλα Τομεακά Προγράμματα, θα πρέπει να ενσωματώνουν την «λογική της παρέμβασης» (intervention logic) και να αντιστοιχίζονται με συγκεκριμένες Επενδυτικές Προτεραιότητες, δυνάμενες να χρηματοδοτηθούν από το ΠΕΠ ή/και άλλα Ε.Π. της νέας Π.Π., ανεξάρτητα από τις λοιπές δυναμικές πηγές χρηματοδότησης,
- η διασφάλιση της συνέπειας και των αναγκαίων συνεργιών με την **Εθνική Στρατηγική Κοινωνικής Ένταξης (ΕΣΚΕ),**
- συναφείς εθνικές στρατηγικές και λοιπές δεσμεύσεις ή περιφερειακές στρατηγικές, οι οποίες αποτυπώνονται στο κεφάλαιο 3 του παρόντος,
- η διασφάλιση της συνέπειας και των αναγκαίων συνεργιών με το **Περιφερειακό Επιχειρησιακό Σχέδιο Κοινωνικής Ένταξης των Ρομά,**

Φάση 1^η: Αποτύπωση της υφιστάμενης κατάστασης και διαπίστωση των αναγκών παρέμβασης στον τομέα της φτώχειας και της προώθησης της κοινωνικής ένταξης στην Περιφέρεια Θεσσαλίας»

- ο ποσοτικός προσδιορισμός των **Ευπαθών Ομάδων** του τοπικού πληθυσμού, όπως αυτές προσδιορίζονται από τον Κανονισμό του ΕΚΤ (1304/17-12-2013) και το Ν. 4019/2011 (ΦΕΚ 216/30-09-2011), οι οποίες διαμορφώνουν τους κύριους δυνητικούς «ωφελούμενους» των παρεμβάσεων και των δράσεων, η αποτύπωση των υφιστάμενων τοπικών κοινωνικών φορέων και πολιτικών (συμπεριλαμβανομένων εκτός της αυτοδιοίκησης α' και β' βαθμού, λοιπών κοινωνικών φορέων, ΝΠΙΔ, συλλόγων, κοινωνικών δικτύων κλπ.),
- η αποτύπωση και καταγραφή τόσο των Κεντρικών Φορέων που δρουν ή ασκούν σχετική εποπτεία σε περιφερειακό επίπεδο, όσο και των Τοπικών Φορέων και των Δομών τους, που προσφέρουν αντίστοιχες κοινωνικές υπηρεσίες

Στο παρόν έχουν ενσωματωθεί παρατηρήσεις των τοπικών Κοινωνικών Φορέων στο πλαίσιο της διαβούλευσης της Περιφερειακής Στρατηγικής καθώς και του Περιφερειακού Συμβουλίου Θεσσαλίας.

Εν κατακλείδι, η Έκθεση αυτή διαρθρώνεται, πέραν την υπό αναπαράσταση, σε δέκα (10) επιπλέον Ενότητες ως εξής:

- Ενότητα 2. Μεθοδολογικό Πλαίσιο, Ιδιαιτερότητες και Ειδικές Απαιτήσεις της Π.Π. 2014-2020. Περιεχόμενο και χρήση των «χαρτών φτώχειας».
- Ενότητα 3. Αποτύπωση των Ευρωπαϊκών και Εθνικών Στόχων για την αντιμετώπιση της φτώχειας και της κοινωνικής ενσωμάτωσης.
- Ενότητα 4 Αποτύπωση του ειδικού θεσμικού, επιχειρησιακού και χρηματοδοτικού καθεστώτος των παρεμβάσεων στο πλαίσιο του Εθνικού Συστήματος Κοινωνικής Προστασίας.
- Ενότητα 5 Συστηματική καταγραφή των υφιστάμενων Δομών και Μηχανισμών της Κεντρικής Κυβέρνησης και της Αυτοδιοίκησης στην Περιφέρεια Θεσσαλίας.
- Ενότητα 6 Συστηματική καταγραφή των υφιστάμενων Δομών και Μηχανισμών άλλων φορέων στο πεδίο της κοινωνικής ένταξης.
- Ενότητα 7 Αποτύπωση της κατάστασης του πληθυσμού ως προς το επίπεδο και τον κίνδυνο της φτώχειας σε επίπεδο Ομάδων- Στόχου, Δήμων, και υπο-περιοχών αυτών (θύλακες).
- Ενότητα 8 Συμπεράσματα – Κατανομές των Ομάδων-Στόχου ανάλογα με τις ομάδες και τις υποομάδες αυτών (Παράρτ. Κανονισμού ΕΚΤ).
- Ενότητα 9 Ανάλυση SWOT – Ιεράρχηση συνολικών Αναγκών για την αντιμετώπιση της φτώχειας και την προώθηση της Κοινωνικής Ενσωμάτωσης στην Περιφέρεια Θεσσαλίας.
- Ενότητα 10: Προσδιορισμός «χαρτών φτώχειας» με χωρική ή/και κοινωνική διάσταση στην Περιφέρεια Θεσσαλίας και επιπτώσεις στον Στρατηγικό Σχεδιασμό.
- Ενότητα 11: Διατύπωση συνολικών συμπερασμάτων, συνολική αποτύπωση της υφιστάμενης κατάστασης και διαπίστωση των αναγκών παρέμβασης αντιμετώπισης της φτώχειας και του κοινωνικού διαχωρισμού στην Περιφέρεια Θεσσαλίας.

Η Μελέτη εκπονήθηκε από Εταιρεία «**BEE GROUP A.E.**» στο πλαίσιο της με αρ. πρωτοκ. 470 Σύμβασης 6-2-2015 μεταξύ της Ειδικής Υπηρεσίας Διαχείρισης Ε.Π. Περιφέρειας Θεσσαλίας ως άνω Εταιρείας.

Για την εκπόνηση συγκροτήθηκε την ακόλουθη Ομάδα Έργου (Ο.Ε.):

Φάση 1^η: Αποτύπωση της υφιστάμενης κατάστασης και διαπίστωση των αναγκών παρέμβασης στον τομέα της φτώχειας και της προώθησης της κοινωνικής ένταξης στην Περιφέρεια Θεσσαλίας»

- Υπεύθυνος Ο.Ε.: Νίκος Πιτσούλης
- Αναπλ. Υπεύθυνος Ο.Ε.: Δημητρης Μπιμπίκος
- Μέλη Ομάδας Έργου:
 - Φαίη Μεσιμέρη
 - Φωτεινή Αργυρούλη
 - Κατερίνα Κωστούλα
 - Θανάσης Χριστοδουλούλης
 - Πηνελόπη Παλάσκα
 - Ελένη Καλτσά

Η Αναθέτουσα Αρχή ευχαριστεί όλους όσους συνεργάστηκαν και υποστήριξαν την εκπόνηση της Περιφερειακής Στρατηγικής, και, ιδίως, τις Αρχές και τα Στελέχη των Κοινωνικών Υπηρεσιών και των αντίστοιχων Κοινωνικών Δομών της Αυτοδιοίκησης και των Κοινωνικών Φορέων της Περιφέρειας, το Υπουργείο Εργασίας (Γ.Γ. Πρόνοιας, τις αρμόδιες Υπηρεσίες και την ΕΥΣΕΚΤ), καθώς και όσους συμμετείχαν στη διαβούλευση του Περιφερειακού Σχεδίου Περιφερειακού Στρατηγικού Σχεδίου Κοινωνικής Ένταξης και του Σχεδίου Δράσης για την εφαρμογή παρεμβάσεων καταπολέμησης της φτώχειας στην Περιφέρεια Θεσσαλίας.

2. Μεθοδολογικό Πλαίσιο, Ιδιαιτερότητες και Ειδικές Απαιτήσεις της Π.Π. 2014-2020. Περιεχόμενο και χρήση των «χαρτών φτώχειας».

Η αποτύπωση των συνθηκών, της δυναμικής, του περιεχομένου, του βάθους και των διαθέσιμων Δομών, Στελεχών και λοιπών «εργαλείων» για την αντιμετώπιση των φαινομένων της φτώχειας και του κοινωνικού διαχωρισμού στην Περιφέρεια Θεσσαλίας πραγματοποιείται σε πέντε βασικούς άξονες:

1. μέσω της αξιοποίησης δευτερογενών κυρίως στατιστικών δεδομένων, τα οποία επεξεργάστηκαν από την Ομάδα Μελέτης και έχουν επίπεδο αναφοράς είτε την Περιφερειακή Ενότητα (Γ.Γ.Π.Σ., επεξεργασία φορολογικών δηλώσεων 2010-2012), είτε τον ταχυδρομικό κώδικα (Γ.Γ.Π.Σ., επεξεργασία φορολογικών δεδομένων 2010-2012),
2. μέσω της καταγραφής των κοινωνικών φορέων που έχουν εγκατεστημένες εν λειτουργία Δομές στην Περιφέρεια Θεσσαλίας,
3. μέσω της αποτύπωσης των ευπαθών ομάδων και των κατηγοριών στις οποίες αυτές διαρθρώνονται, ως αποτέλεσμα της επεξεργασίας αντίστοιχων ερωτηματολογίων:
 - σε επίπεδο Δήμου (χωρική προσέγγιση),
 - σε επίπεδο Φορέα (λειτουργική προσέγγιση),
4. μέσω της επεξεργασίας των στοιχείων που καταγράφουν την ακραία φτώχεια σε επίπεδο Δήμου, στο πλαίσιο της πρόσφατης διαβούλευσης του ΤΕΒΑ.
5. μέσω της διενέργειας έρευνας πεδίου και της διακίνησης 430 περίπου ερωτηματολογίων σε ωφελούμενους που υποστηρίζονται από κοινωνικές υπηρεσίες και φορείς Δήμων.

Στην παρούσα μελέτη η φτώχεια προσεγγίζεται με δύο όψεις:

- α) η **«εισοδηματικά προσδιοριζόμενη φτώχεια»**, δηλαδή εκείνη που ταυτίζεται με εισόδημα κάτω από το 60% ή το 40%¹ του διαθέσιμου διάμεσου ισοδύναμου εισοδήματος του νοικοκυριού).
- β) η **«υποκειμενική» ή «αφανής φτώχεια»**, η οποία αντανακλά σε υποβαθμισμένη δυνατότητα και ποιότητα πρόσβασης σε βασικά αγαθά και υπηρεσίες, η οποία αναφέρεται στην κατάσταση των ανθρώπων που δεν μπορούν να καλύψουν οικονομικά μια σειρά από ανάγκες που θεωρούνται ουσιώδους σημασίας για να ζήσουν μία αξιοπρεπή ζωή ή/και αισθάνονται ότι ζουν σε συνθήκες φτώχειας.

Η προσέγγιση αυτή είναι ανάλογη με εκείνη που υιοθετείται στην εθνική στρατηγική κοινωνικής ενσωμάτωσης.

Το Ευρωπαϊκό Δίκτυο Καταπολέμησης της Φτώχειας (EAPN) διαχωρίζει την απόλυτη και την σχετική φτώχεια: «Απόλυτη ή ακραία φτώχεια υφίσταται όταν υπάρχει έλλειψη επαρκών πόρων για την ικανοποίηση βασικών ανθρώπινων αναγκών», ενώ με βάση το σχετικό ορισμό «Φτωχοί είναι εκείνοι που το επίπεδο ζωής τους είναι κατά πολύ κατώτερο από το επίπεδο ζωής που απολαμβάνουν οι περισσότεροι στην κοινωνία στην οποία ζουν»².

Η συμβατική άποψη της φτώχειας στις χώρες της Ευρωπαϊκής Ένωσης στηρίζεται σε μία σχετική προσέγγιση, η οποία αφορά «άτομα, οικογένειες και πληθυσμιακές ομάδες, οι πόροι των οποίων (υλικοί, πολιτισμικοί και κοινωνικοί) είναι τόσο περιορισμένοι που τους αποκλείουν από τον ελάχιστο αποδεκτό τρόπο ζωής στο Κράτος-Μέλος στο οποίο ζουν».

Ως εκ τούτου, το όριο της σχετικής φτώχειας ποικίλει ανάλογα με το βιοτικό επίπεδο της κάθε Χώρας. Παρότι η σχετική φτώχεια είναι λιγότερο ακραία από την απόλυτη φτώχεια,

¹ Ποσοτικός ορισμός της ακραίας φτώχειας.

² Πανεπιστήμιο Αθηνών, Σχολή ΝΟΠΕ, 2014.

δεν πρέπει να υποτιμάται. Η σχετική φτώχεια οδηγεί με μεγαλύτερη ένταση σε κοινωνικό αποκλεισμό.

Με βάση την παραπάνω προσέγγιση, η αποτύπωση **«χαρτών φτώχειας και κοινωνικού διαχωρισμού»** στην Περιφέρεια Θεσσαλίας δεν αποτελεί απλή επεξεργασία ποσοτικών δεδομένων εισοδημάτων, αλλά σύνθεσή τους με λειτουργικά χαρακτηριστικά και ποιοτικά στοιχεία των «εξυπηρετούμενων» ευπαθών ομάδων από τις αρμόδιες Υπηρεσίες.

Με την αποτύπωση, σύνθεση και αξιολόγηση των πληροφοριών των ανωτέρω «αξόνων», επιδιώκεται και επιτυγχάνεται η δημιουργία για πρώτη φορά **«χαρτών φτώχειας και κοινωνικού διαχωρισμού» στην Περιφέρεια Θεσσαλίας**, οι οποίοι συντίθενται μέσω συνδυαστικής / πολυπαραμετρικής προσέγγισης και με χαρακτηριστικά τους τόσο το χωρικό όσο και το λειτουργικό επίπεδο αναφοράς της προσέγγισης και με επίκεντρο τις αναλυτικές πληροφορίες των ευπαθών ομάδων, που άλλωστε αποτελούν και τις επιμέρους ομάδες στόχου των παρεμβάσεων. Ειδικότερα:

1. Στο **χωρικό επίπεδο αναφοράς της Περιφερειακής Ενότητας**, αξιοποιούνται στοιχεία της Γ.Γ.Π.Σ. που αφορούν:
 - στα ετήσια κλιμάκια εισοδήματος 0-6.000 € σε επίπεδο νοικοκυριού για τα έτη 2010-2012, με βάση τα οποία αποτυπώνεται η κατάσταση των νοικοκυριών που ζουν στο όριο της φτώχειας,
 - στη «σύγκριση» των νοικοκυριών αυτών με τα αντίστοιχα στα κλιμάκια εισοδήματος 6.001-12.000 και 12.001-20.000, με βάση τα οποία εκτιμάται ο «κίνδυνος» της φτώχειας,
 - στα ετήσια κλιμάκια εισοδήματος 0-2.000 € σε επίπεδο νοικοκυριού για τα έτη 2010-2012, με βάση τα οποία ταυτοποιείται η ακραία φτώχεια, ως αξιοποιήσιμου μέρους του 5μημορίου του κατωφλιού της φτώχειας που ορίζεται από την ΕΛΣΤΑΤ.
 - στη «σύγκριση» των νοικοκυριών αυτών με τα αντίστοιχα στο κλιμάκιο εισοδήματος 0-6.000 € με βάση τα οποία εκτιμάται το «βάθος» (χάσμα) της φτώχειας.
2. Στο **λειτουργικό επίπεδο των Υπο-ομάδων Στόχου**, αξιοποιούνται τα στοιχεία των συμπληρωμένων ερωτηματολογίων των Δήμων που αφορούν στις «τυποποιημένες» κατηγορίες των υπο-ομάδων με βάση τις οποίες συγκροτούνται οι Ευπαθείς Ομάδες. Η «συνολική» σύγκριση των «επιδόσεων» των ευπαθών Ομάδων δίνει τη βαρύτητα των φαινομένων κοινωνικού διαχωρισμού, τόσο σε επίπεδο επιμέρους κατηγορίας Ομάδας-Στόχου, όσο και συνολικά, σε επίπεδο Περιφέρειας (2014).
3. Στο **χωρικό επίπεδο αναφοράς του Δήμου**, αξιοποιούνται επίσης τα στοιχεία των συμπληρωμένων ερωτηματολογίων **των Δήμων** που αφορούν στις «τυποποιημένες» κατηγορίες των υπο-ομάδων με βάση τις οποίες συγκροτούνται οι Ευπαθείς Ομάδες. Η «συνολική» σύγκριση των επιδόσεων των Δήμων ως προς τη βαρύτητα των ευπαθών Ομάδων σε κάθε Δήμο, δίνει τη βαρύτητα των φαινομένων κοινωνικού διαχωρισμού ανά Υποομάδα σε επίπεδο Δήμου (2014).
4. Στο **λειτουργικό επίπεδο των Υπο-ομάδων Στόχου**, αξιοποιούνται επιπλέον τα στοιχεία των συμπληρωμένων ερωτηματολογίων των Κοινωνικών Φορέων που αφορούν στις «τυποποιημένες» κατηγορίες των υπο-ομάδων με βάση τις οποίες συγκροτούνται οι Ευπαθείς Ομάδες. Τα στοιχεία αυτά αξιοποιούνται συμπληρωματικά με τα αντίστοιχα των Δήμων και δεν «προστίθενται».
5. Στο **χωρικό επίπεδο αναφοράς του Δήμου**, αξιοποιούνται επίσης τα στοιχεία της πρόσφατης διαβούλευσης του ΤΕΒΑ που αφορούν στην εκτίμηση των ωφελουμένων που υπόκεινται σε συνθήκες ακραίας φτώχειας. Η «συνολική» σύγκριση των επιδόσεων των Δήμων ως προς τη βαρύτητα των ωφελουμένων της συγκεκριμένης

Φάση 1^η: Αποτύπωση της υφιστάμενης κατάστασης και διαπίστωση των αναγκών παρέμβασης στον τομέα της φτώχειας και της προώθησης της κοινωνικής ένταξης στην Περιφέρεια Θεσσαλίας»

κατηγορίας σε κάθε Δήμο, δίδει τη βαρύτητα του φαινομένου της ακραίας φτώχειας σε επίπεδο Δήμου (2014).

6. Στο **χωρικό επίπεδο αναφοράς του Δήμου**, αξιοποιούνται στοιχεία των συμπληρωμένων ερωτηματολογίων και έρευνας πεδίου της Ομάδας Μελέτης σε σχέση με την ύπαρξη «θυλάκων» φτώχειας ή κοινωνικού διαχωρισμού.
7. Στο **χωρικό επίπεδο του ταχυδρομικού κώδικα**, αξιοποιούνται στοιχεία της Γ.Γ.Π.Σ. για το έτος 2012 που αφορούν στο πλήθος φορολογουμένων και στο μέσο εισόδημα. Σημειώνεται ότι από αυτή την προσέγγιση το μόνο αξιοποιήσιμο στατιστικά στοιχείο αποτελεί η ανισοκατανομή του εισοδήματος, σε επίπεδο κατώτερο των «διοικητικών ορίων» του Δήμου, στα οποία εξαντλούνται στην καλλίτερη περίπτωση οι προηγούμενες χωρικές προσεγγίσεις.
8. Με την προσέγγιση αυτή είναι δυνατή η σύγκριση με τους χωρικούς «θύλακες» φτώχειας και κοινωνικού διαχωρισμού που έχουν εντοπισθεί είτε από έρευνες πεδίου της Ομάδας Μελέτης είτε από την συμπλήρωση των ερωτηματολογίων των Δήμων.
9. Το **«κοινό σύνολο»** των παραπάνω προσεγγίσεων αναδεικνύει εντέλει πολλαπλούς «θύλακες» με έντονα φαινόμενα φτώχειας, ανισοκατανομής εισοδήματος, έλλειψης βασικών κοινωνικών υποδομών και συγκέντρωσης περιθωριοποιημένων ομάδων.

Μεθοδολογικά, η αποτύπωση του πληθυσμού που υπόκειται σε συνθήκες και κίνδυνο της φτώχειας ή/και διαβιώνει σε συνθήκες κοινωνικού αποκλεισμού πραγματοποιείται μέσω της καταγραφής των ευπαθών ομάδων και των υποομάδων τους (**βλ. Πίνακα 1**), με «εργαλείο» τα συμπληρωμένα ειδικά ερωτηματολόγια από τους Δήμους και τους κοινωνικούς φορείς της Περιφέρειας που κατά τεκμήριο διαθέτουν εν λειτουργία Δομές και εξυπηρετούν (από καταστατική άποψη) συγκεκριμένες ομάδες ωφελουμένων.

Ειδικότερα, οι «Ομάδες Στόχου» του Θ.Σ. 9, που συνολικά, αναφέρονται ως **«ευπαθείς ομάδες»** ή/και ως **«μειονεκτούσες ομάδες»** ή **«μειονεκτούντα άτομα»**, έχουν κωδικοποιηθεί με βάση τον Κανονισμό του ΕΚΤ (1304/17-12-2014) και σε συνδυασμό με το Ν. 4019/2011 «Κοινωνική Οικονομία και Κοινωνική Επιχειρηματικότητα και λοιπές διατάξεις» (ΦΕΚ 216/30-9-2011), αλλά και άλλους νόμους και ρυθμίσεις, σε τρεις (3) κύριες Κατηγορίες και σε επιμέρους Κατηγορίες:

- Τις **Ευάλωτες Ομάδες**, στις οποίες συμπεριλαμβάνονται κυρίως άτομα με αναπηρίες, εξαρτημένα ή απ' εξαρτημένα από ουσίες άτομα, οροθετικοί κ.λπ.
- Τις **Ειδικές Ομάδες**, στις οποίες συμπεριλαμβάνονται κυρίως μακροχρόνια άνεργοι, οικονομικά μη-ενεργά άτομα, μέλη πολύτεκνων οικογενειών με χαμηλό οικογενειακό εισόδημα, γυναίκες/μητέρες θύματα κακοποίησης, μονογονεϊκές οικογένειες κ.λπ.
- Τις **Λοιπές Ομάδες**, στις οποίες συμπεριλαμβάνονται κυρίως νοικοκυριά χωρίς κανέναν εργαζόμενο, άτομα προερχόμενα από περιθωριοποιημένες κοινότητες, φτωχοί εργαζόμενοι ή/και συνταξιούχοι με χαμηλό οικογενειακό εισόδημα, ανασφάλιστοι κ.λπ.

Η παρουσίαση και αξιολόγηση των ερωτηματολογίων που σχεδιάστηκαν σε συνεργασία της Περιφέρειας με την ΕΥΣΕΚΤ και διακινήθηκαν από την ΕΔΑ του ΠΕΠ Θεσσαλίας, διαδικασία που κατά την τελική της φάση υποστηρίχθηκε από την Ομάδα Μελέτης του παρόντος, γίνεται στην **Ενότητα 7**. Τα ερωτηματολόγια αξιολογούνται και παρουσιάζονται ανά Δήμο και Περιφερειακή Ενότητα (**Ενότητα 7.2**), ως προς τις ακόλουθες ενότητες:

1. Ενότητα Γ: Οργανωτική Δομή και Τοπική Κοινωνική Πολιτική, με το ακόλουθο περιεχόμενο:
 - οργάνωση και στελέχωση των Υπηρεσιών, Φορέων και Επιχειρήσεων του Δήμου που ασκούν την Τοπική Κοινωνική Πολιτική (Υποενότητα Γ.1.),
 - τοπικές συνεργασίες – «Κοινωνική Δικτύωση» (Υποενότητα Γ.2.),

Φάση 1^η: Αποτύπωση της υφιστάμενης κατάστασης και διαπίστωση των αναγκών παρέμβασης στον τομέα της φτώχειας και της προώθησης της κοινωνικής ένταξης στην Περιφέρεια Θεσσαλίας»

- κόστη λειτουργίας των Δομών 2011-2013 (Υποενότητα Γ.3.),
- 2. **Ενότητα Δ:** Ποσοτική και Ποιοτική Εκτίμηση των Ευπαθών Ομάδων, ως Ομάδων – Στόχου του Θεματικού Στόχου 9 «Προώθηση της Κοινωνικής Ένταξης και Καταπολέμηση της Φτώχειας και οποιωνδήποτε Διακρίσεων» στα διοικητικά όρια του Δήμου, με το ακόλουθο περιεχόμενο:
- 3. μεθοδολογία και διαδικασία καταγραφής, παρακολούθησης και επικαιροποίησης των Ευπαθών Ομάδων (Υποενότητα Δ.1.),
- 4. ποσοτική και ποιοτική αποτίμηση των Ευπαθών – Ευάλωτων Ομάδων κατά Κατηγορία και Υποκατηγορία (Υποενότητα Δ.2.),
- 5. **Ενότητα Ε:** χωρική αποτίμηση των Ομάδων Στόχου σε συγκεκριμένες περιοχές του Δήμου (θύλακες) που πλήττονται περισσότερο από τη Φτώχεια ή στις οποίες, πληθυσμιακές ομάδες αντιμετωπίζουν τον υψηλότερο κίνδυνο διακρίσεων ή κοινωνικό αποκλεισμό (Υποενότητα Ε.1.). Στις περιοχές αυτές οι οποίες χαρακτηρίζονται ως «Περιοχές Ολοκληρωμένης Παρέμβασης» (Π.Ο.Π.), αναμένεται η διατύπωση προτάσεων για την εφαρμογή δράσεων ανάσχεσης των αρνητικών κοινωνικών φαινομένων, κυρίως μέσω των δράσεων του Θ.Σ. 9 του ΠΕΠ, του ΤΕΒΑ και του Π.Α.Α. (βλ. Ενότητα 3).

Η παρουσίαση και αξιολόγηση των ερωτηματολογίων των κοινωνικών φορέων γίνεται στις αντίστοιχα προβλεπόμενες ενότητες των ερωτηματολογίων που διακινήθηκαν προς αυτούς (**Ενότητα 7.3**). Σημειώνεται ότι η επεξεργασία και αξιοποίηση των αποτελεσμάτων των ερωτηματολογίων των Δήμων (και των Νομικών τους Προσώπων), έχει διαφορετικό σκοπό και προοπτική από την αντίστοιχη των κοινωνικών Φορέων.

Οι ευπαθείς ομάδες καταγράφονται με βάση πολλαπλά χαρακτηριστικά τους. Άρα, δεν είναι δυνατή η εξαγωγή συμπερασμάτων «κάθετα» μεταξύ διαφορετικών χαρακτηριστικών, αλλά «οριζόντια», μεταξύ ομάδας με ίδια χαρακτηριστικά. Η διαμόρφωση μιας συνολικής «επίδοσης» αναδεικνύει τη «βαρύτητα» των φαινομένων κοινωνικού διαχωρισμού, τόσο σε επίπεδο επιμέρους κατηγορίας Ομάδας-Στόχου, όσο και συνολικά, σε επίπεδο Περιφέρειας. Η διαμόρφωση **«χάρτη κοινωνικού διαχωρισμού»** γίνεται με βάση την κατάταξη των «επιδόσεων» κάθε Δήμου ως προς την ένταση της «εμφάνισης» των υποκατηγοριών των ευπαθών ομάδων (**Ενότητα 8**). Εάν σε αυτές τις «επιδόσεις» προστεθεί / συνδυασθεί η «επίδοση» της ακραίας φτώχειας -μέσω αντίστοιχης κατάταξης των επιδόσεων των ωφελουμένων από τις δράσεις του ΤΕΒΑ- (**Ενότητα 7.4**), προκύπτει ο συνολικός **«χάρτης φτώχειας και κοινωνικού διαχωρισμού»** στην Περιφέρεια Θεσσαλίας.

Ως προς τις Ομάδες – Στόχου, η αποτύπωση των επιμέρους κατηγοριών των ευπαθών ομάδων θα πρέπει να διασφαλίζεται η παρακολούθηση των νοικοκυριών σε επίπεδο τελικού-αποδέκτη, μέλους του νοικοκυριού (microdata, Παραρτ. Κανονισμού ΕΚΤ)³. Προκύπτει δηλαδή η αναγκαιότητα διαμόρφωσης ενός **«κοινού μητρώου»** ομάδας στόχου της Στρατηγικής Κοινωνικής Ένταξης της Περιφέρειας Θεσσαλίας.

Στον **Πίνακα 1** γίνεται παρουσίαση των ευπαθών ομάδων σε υπο-ομάδες (κατηγορίες) κατά την ανωτέρω προσέγγιση. Η πρώτη στήλη αφορά στις Ομάδες-Στόχου του Θ.Σ. 9 του ΠΕΠ Θεσσαλίας, όπως αναλυτικά θα πρέπει να παρακολουθούνται. Στις επόμενες δύο στήλες, τίθενται οι Ομάδες-Στόχοι του ΤΕΒΑ και της Εθνικής Στρατηγικής Κοινωνικής Ενσωμάτωσης (ΕΣΚΕ).

Η «ιεράρχηση» των Ομάδων-Στόχου ως προς αυξημένη παρουσία της συγκεκριμένης υπο-ομάδας των ευπαθών ομάδων γίνεται στο πλαίσιο της σταθμισμένης επίδοσης που

³ Γενική εκ των Προτέρων Αιρεσιμότητα «7.Στατιστικά συστήματα και δείκτες αποτελεσμάτων», Πίνακας III2 Παραρτήματος ΕΣΠΑ 2014-2020

Φάση 1^η: Αποτύπωση της υφιστάμενης κατάστασης και διαπίστωση των αναγκών παρέμβασης στον τομέα της φτώχειας και της προώθησης της κοινωνικής ένταξης στην Περιφέρεια Θεσσαλίας»

επιχειρείται στις Ενότητες 8 και 11 του παρόντος (χάρτες φτώχειας και κοινωνικού διαχωρισμού).

Οι Ομάδες αυτές μπορούν να συμπληρώνονται και από άλλες που δεν είναι κωδικοποιημένες (λ.χ. μονήρη άτομα) ή να καταγράφονται και να εντάσσονται σε ήδη υπάρχουσες (λ.χ. άτομα με άνοια, που χρήζουν κατ' οίκον φροντίδα, τα οποία «ανήκουν» στην υπο-ομάδα Α.1 κ.ο.κ.).

Η αντιμετώπιση της παιδικής φτώχειας αποτελεί κύριο εθνικό στόχο στο πλαίσιο της Ε2020. Από την παρακάτω κωδικοποίηση των ευπαθών ομάδων, η έμφαση στα παιδιά δίδεται μέσω των οικογενειών τους. Όμως, τόσο στο ΤΕΒΑ, όσο και στην ΕΣΚΕ αποτελούν διακριτό μέγεθος.

Ενδεικτικά, στις βασικές ομάδες στόχου της Περιφερειακής Στρατηγικής επιλέγονται κατηγορίες του πληθυσμού που αντιμετωπίζουν αυξημένους κινδύνους φτώχειας και κοινωνικού αποκλεισμού⁴ εξαιτίας των ακόλουθων σωρευτικών ή διαζευκτικών παραγόντων:

- Μακροχρόνια ανεργία, και, ειδικότερα, στα μέλη νοικοκυριών χωρίς κανέναν εργαζόμενο που δεν εργάζεται κανένα μέλος ή εργάζεται λιγότερο από 3 μήνες. Σε εθνικό επίπεδο οι μακροχρόνια άνεργοι ανέρχονται σε 1.200.800 άτομα ή σε 19,6% του πληθυσμού ηλικίας 18-59 ετών (ΕΛΣΤΑΤ Δεκ 2014). Οι μακροχρόνια άνεργοι στη Θεσσαλία με κάρτα ανεργίας ΟΑΕΔ ανέρχονται σε 26.411 άτομα, αποτελούν δε το 43,4% του συνόλου των ανέργων (αναζητούντων εργασία, ΟΑΕΔ 2013).
- Αναπηρία ή άσχημη κατάσταση υγείας και εξάρτηση από τρίτα πρόσωπα για την άσκηση καθημερινών λειτουργιών. Μέσω των ερωτηματολογίων των Δήμων έχει καταγραφεί σημαντικός πληθυσμός της συγκεκριμένης κατηγορίας των ευάλωτων ομάδων (12.456 άτομα).

Πίνακας 1: Ταξινόμηση των «Ευπαθών Ομάδων» σε Υπο-ομάδες και Συνάφεια Ομάδων Στόχου (συμμετεχόντων) σε δράσεις του Θ.Σ. 9 με τις Ομάδες – Στόχου του ΤΕΒΑ

ΚΩΔ	ΟΜΑΔΕΣ ΣΤΟΧΟΥ ΘΕΜΑΤΙΚΟΥ ΣΤΟΧΟΥ 9 ΕΣΠΑ 2014-2020	ΟΜΑΔΕΣ-ΣΤΟΧΟΥ ΕΒΥΣ / ΤΕΒΑ	ΟΜΑΔΕΣ ΣΤΟΧΟΥ ΕΣΚΕ
A	ΕΥΑΛΩΤΕΣ Ομάδες		
A.1	<i>Άτομα με αναπηρίες (σωματικές ή ψυχικές ή νοητικές ή αισθητηριακές)</i>	X	X
A.2	<i>Εξαρτημένα ή απεξαρτημένα από ουσίες άτομα</i>		X
A.3	<i>Οροθετικοί</i>		X
A.4	<i>Φυλακισμένοι/αποφυλακισμένοι</i>		X
A.5	<i>Ανήλικοι παραβάτες</i>		X
B	ΕΙΔΙΚΕΣ Ομάδες		
B.1	<i>Άνεργοι</i>		
B.1-1	<i>Και εξ αυτών Μακροχρόνια Άνεργοι εγγεγραμμένοι στον ΟΑΕΔ (με κάρτα ανεργίας άνω των 12 μηνών)</i>	X	X
B.2	<i>Άνεργοι χωρίς κάρτα ανεργίας ΟΑΕΔ</i>		
B.2-1	<i>Και εξ αυτών Μακροχρόνια Άνεργοι χωρίς κάρτα ανεργίας ΟΑΕΔ/οικονομικά ανενεργοί/κοινωνικά αποκλεισμένοι</i>	X	X
B.3	<i>Άνεργοι άνω των 54 μέχρι και 65 ετών</i>		

⁴ Επισημαίνεται, όμως, ότι αρκετές από τις συγκεκριμένες κατηγορίες (π.χ. άστεγοι, άτομα που διαβιώνουν σε ιδρύματα, μη νόμιμοι μετανάστες, Ρομά, κλπ) δεν περιλαμβάνονται στο πεδίο της δειγματοληπτικής Έρευνας Εισοδήματος και Συνθηκών Διαβίωσης των Νοικοκυριών της ΕΛΣΤΑΤ.

Φάση 1^η: Αποτύπωση της υφιστάμενης κατάστασης και διαπίστωση των αναγκών παρέμβασης στον τομέα της φτώχειας και της προώθησης της κοινωνικής ένταξης στην Περιφέρεια Θεσσαλίας»

ΚΩΔ	ΟΜΑΔΕΣ ΣΤΟΧΟΙ ΘΕΜΑΤΙΚΟΥ ΣΤΟΧΟΥ 9 ΕΣΠΑ 2014-2020	ΟΜΑΔΕΣ- ΣΤΟΧΟΥ ΕΒΥΣ / ΤΕΒΑ	ΟΜΑΔΕΣ ΣΤΟΧΟΥ ΕΣΚΕ
B.3-1	Και εξ αυτών Άνεργοι άνω των 54 μέχρι και 65 ετών εγγεγραμμένοι στον ΟΑΕΔ (με κάρτα ανεργίας)	X	X
B.3-2	Και εξ αυτών Άνεργοι άνω των 54 μέχρι και 65 ετών χωρίς κάρτα ανεργίας ΟΑΕΔ	X	X
B.3-3	Και εξ αυτών Μακροχρόνια άνεργοι με χαμηλά προσόντα (Απόφοιτοι Δημοτικού-Γυμνασίου)	X	X
B.4	Μέλη πολύτεκνων οικογενειών με χαμηλό οικογενειακό εισόδημα		
B.4-1	Και εξ αυτών με ατομικό/οικογενειακό εισόδημα μέχρι 5.900 €	X	X
B.4-2	Και εξ αυτών με οικογενειακό εισόδημα από 5.901 € μέχρι 12.000 €		X
B.5	Αρχηγοί μονογονεϊκών οικογενειών	X	X
B.6	Γυναίκες, θύματα κακοποίησης	X	X
B.7	Παιδιά, θύματα κακοποίησης	X	X
B.8	Μετανάστες		
B.8-1	Και εξ αυτών Νόμιμοι (υποσύνολο του B.8)	X	X
B.8-2	Και εξ αυτών Παράνομοι (υποσύνολο του B.8)	X	X
B.9	Πρόσφυγες και Αιτούντες άσυλο		X
B.10	Παλιννοστούντες	X	X
Γ	ΛΟΙΠΕΣ Ομάδες		
Γ.1	Νοικοκυριά χωρίς κανέναν εργαζόμενο	X	X
Γ.1-1	Και εξ αυτών Νοικοκυριά χωρίς κανέναν εργαζόμενο με παιδιά (υποσύνολο του Γ.1)	X (έμφαση σε παιδιά 0-6 ετών)	X (έμφαση σε παιδιά 0-17 ετών)
Γ.2	Περιθωριοποιημένες Κοινότητες		
Γ.2-1	Και εξ αυτών ΡΟΜΑ	X	X
Γ.3	Άστεγοι ή άτομα που έχουν αποκλειστεί από την στέγαση		X
Γ.4	Φτωχοί Εργαζόμενοι με χαμηλό οικογενειακό εισόδημα		
Γ.4-1	Και εξ αυτών με χαμηλό ατομικό/οικογενειακό εισόδημα μέχρι 5.900 €	X	X
Γ.4-2	Και εξ αυτών με χαμηλό οικογενειακό εισόδημα από 5.901 - μέχρι 12.000 €		X
Γ.5	Φτωχοί Συνταξιούχοι με χαμηλό οικογενειακό εισόδημα		
Γ.5-1	Και εξ αυτών με χαμηλό ατομικό/οικογενειακό εισόδημα μέχρι 5.900 €	X	X
Γ.5-2	Και εξ αυτών με χαμηλό οικογενειακό εισόδημα από 5.901 - μέχρι 12.000 €		X
Γ.6	Ηλικιωμένοι (άνω των 65 ετών) χωρίς Ασφάλιση Υγείας	X	X

3. Αποτύπωση των Ευρωπαϊκών και Εθνικών Στόχων για την αντιμετώπιση της φτώχειας και της κοινωνικής ενσωμάτωσης

3.1. Η κατάσταση της φτώχειας και του Κοινωνικού αποκλεισμού στην Ελλάδα

Οι επιπτώσεις της οικονομικής κρίσης στην κοινωνική συνοχή είναι άμεσες, ενώ διαρκούν ήδη πέντε χρόνια, αποκτώντας ένταση και κοινωνικό βάθος. Ο πληθυσμός της Χώρας που υπόκειται σε φτώχεια έχει ανέλθει σε 3,8 εκ άτομα (34,6% του συνολικού πληθυσμού), από τον οποίο, τα 686.000 είναι παιδιά έως 17 ετών (ή το 33,2% του πληθυσμού που υπόκειται στις συνθήκες φτώχειας). Οι επιπτώσεις της οικονομικής κρίσης είναι ολοκληρωτικές στα νοικοκυριά με πολύ χαμηλά εισοδήματα και στα παιδιά από 0 έως 6 ετών. Έρευνα ΕΛΣΤΑΤ για τα χαρακτηριστικά διαβίωσης των νοικοκυριών του 2014 με έτος αναφοράς το 2013)

Σύμφωνα με την πρόσφατη Έκθεση για την κοινωνική κατάσταση στην Ευρώπη (Social Europe 2014, SPC), η φτώχεια βαίνει επιδεινούμενη, ιδιαίτερα σε ορισμένα Κράτη-Μέλη: σχεδόν 1 στους 4 Ευρωπαίους το 2012 υπόκειται στον κίνδυνο της φτώχειας, ενώ η φτώχεια και κοινωνικός αποκλεισμός έχει αυξηθεί σε πάνω από το 1/3 των κρατών μελών, τόσο το 2011 όσο και το 2012.

Η καταπολέμηση της φτώχειας και του κοινωνικού αποκλεισμού αποτελεί πρωταρχικό στόχο της στρατηγικής «Ευρώπη 2020»⁵, στην οποία τίθεται ποσοτικός στόχος μείωσης της φτώχειας και του κοινωνικού αποκλεισμού κατά τουλάχιστον 20 εκατομμύρια άτομα μέχρι το 2020 με βάση τον συνδυασμό τριών δεικτών. Οι τρεις αυτοί δείκτες είναι⁶:

- ο κίνδυνος φτώχειας (ο οποίος ορίζεται ως το ποσοστό των ατόμων με εισόδημα κάτω του 60% του εθνικού διάμεσου εισοδήματος),
- η σοβαρή υλική στέρηση (άτομα που υφίστανται έλλειψη πόρων βάσει συγκεκριμένου καταλόγου αγαθών) και,
- η πολύ χαμηλή ένταση εργασίας (άνθρωποι που ζουν σε νοικοκυριά ανέργων).

Σύμφωνα με την πρόσφατη Έκθεση για την κοινωνική κατάσταση στην Ευρώπη (Social Europe 2014, SPC), η φτώχεια βαίνει επιδεινούμενη, ιδιαίτερα σε ορισμένα Κράτη-Μέλη: σχεδόν 1 στους 4 Ευρωπαίους το 2012 υπόκειται στον κίνδυνο της φτώχειας, ενώ η φτώχεια και κοινωνικός αποκλεισμός έχει αυξηθεί σε πάνω από το 1/3 των κρατών μελών, τόσο το 2011 όσο και το 2012.

Με βάση τις δυσμενείς συνθήκες σε εθνικό επίπεδο, η επίτευξη των στόχων καθίσταται δυσχερής. Για το λόγο αυτό, η συμβολή της ΕΣΚΕ εστιάζει ακριβώς στο πρόβλημα, συμβάλλοντας στην ικανοποίηση και των τριών παραπάνω μεταβλητών, για την επίτευξη δε της μέγιστης αποτελεσματικότητας (με δεδομένους του περιορισμένους σε σχέση με το μέγεθος του προβλήματος πόρους), συνδυάζεται με τις αντίστοιχες εθνικές πολιτικές και τις δράσεις του ΕΣΠΑ 2014-2020.

⁵ Ευρώπη 2020. Στρατηγική για έξυπνη, διατηρήσιμη και χωρίς αποκλεισμούς ανάπτυξη, COM(2010) 2020 final, Βρυξέλλες, 3.3.2010

⁶ Ομαδοποιημένοι, αυτοί οι τρεις δείκτες συνιστούν μια συνολική ομάδα στόχο που «διατρέπει κίνδυνο φτώχειας ή αποκλεισμού». Αυτό σημαίνει ότι αρκεί να πληρούται οποιοδήποτε από τα προαναφερόμενα κριτήρια - συνεπώς, ένα άτομο καταμετράται, εφόσον εμπίπτει σε οποιοδήποτε από τα τρία κριτήρια, μία μόνο φορά. [6.2. SOC/482 - CES2974-2013_00_00_TRA_TCD.]

Φάση 1^η: Αποτύπωση της υφιστάμενης κατάστασης και διαπίστωση των αναγκών παρέμβασης στον τομέα της φτώχειας και της προώθησης της κοινωνικής ένταξης στην Περιφέρεια Θεσσαλίας»

Πίνακας 2: Η εξέλιξη των Κοινωνικών Δεικτών της Στρατηγικής «Ευρώπη 2020» στην Ελλάδα

Δείκτης	2010	2011	2012	2013
Πληθυσμός που βρίσκεται σε κίνδυνο φτώχειας ή / και αποκλεισμού	27,7%	31,0%	34,6%	35,7%
Άτομα ηλικίας 18-64 ετών	-	31,6%	37,7%	39,1%
Έλληνες ηλικίας 18-64 ετών	25,2%	29,7%	36,0%	36,1%
Αλλοδαποί ηλικίας 18-64 ετών	54,1%	58,3%	62,7%	68,7%
Αλλοδαποί ηλικίας 18-64 ετών που διαμένουν στην Ελλάδα, αλλά γεννήθηκαν σε χώρα εκτός Ελλάδος	50,9%	52,6%	56,4%	63,3%
Πληθυσμός που διαβιεί σε νοικοκυριά χωρίς υλική στέρηση και χωρίς χαμηλή ένταση εργασίας	4,1%	5,5%	6,9%	7,0%
Πληθυσμός που βρίσκεται σε κίνδυνο φτώχειας και διαβιεί σε νοικοκυριά χωρίς υλική στέρηση αλλά με χαμηλή ένταση εργασίας	3,1%	3,5%	3,8%	4,6%
Πληθυσμός που βρίσκεται σε κίνδυνο φτώχειας και διαβιεί σε νοικοκυριά με υλική στέρηση αλλά χωρίς χαμηλή ένταση εργασίας	11,8%	10,2%	8,9%	8,1%

Οι επιπτώσεις της οικονομικής κρίσης στην ελληνική κοινωνία και στην κοινωνική συνοχή είναι άμεσες, ενώ διαρκούν ήδη πέντε χρόνια, αποκτώντας ένταση και κοινωνικό βάθος. Ο πληθυσμός της Χώρας που υπόκειται σε φτώχεια έχει ανέλθει σε 3,8 εκ άτομα (34,6% του συνολικού πληθυσμού), από τον οποίο, τα 686.000 είναι παιδιά έως 18 ετών (33,2% του πληθυσμού που υπόκειται στις συνθήκες φτώχειας (2012).

Η κατάσταση αυτή επιδεινώνεται το 2013: ο πληθυσμός που βρίσκεται σε κίνδυνο φτώχειας ή κοινωνικό αποκλεισμό ανέρχεται στο 35,7% του πληθυσμού της Χώρας (ΕΛΣΤΑΤ, 13-10-2014). Ο κίνδυνος φτώχειας ή κοινωνικού αποκλεισμού είναι υψηλότερος για άτομα ηλικίας 18-64 ετών (39,1%). Η επικαιροποιημένη αξιολόγηση του Εθνικού Προγράμματος Μεταρρυθμίσεων 2012-2014 (ΕΠΜ) έχει ως εξής⁷:

Στόχος	Τρέχουσα κατάσταση	Ετήσια Σωρευτική Εξέλιξη 2008-2013	Στόχος της στρατηγικής «Ευρώπη 2020»
Μείωση του αριθμού των ατόμων που κινδυνεύουν από φτώχεια ή αποκλεισμό	Έτος Αναφοράς (2008): 3.046.000 άτομα 3.031.000 (2010) 3.403.000 (2011) 3.795.100 (2012) 3.903.800 (2013)	+ 357.000 (2008-2011) + 749.000 (2008-2012) + 857.800 (2008-2013)	Μείωση κατά 450.000 του αριθμού των ατόμων που κινδυνεύουν από φτώχεια ή κοινωνικό αποκλεισμό.

Οι επιπτώσεις της οικονομικής κρίσης είναι ολοκληρωτικές στα νοικοκυριά με πολύ χαμηλά εισοδήματα και στα παιδιά από 0 έως 6 ετών. Τις επιπτώσεις αυτές αντιμετωπίζουν και οι Ρομά, διαθέτοντας λιγότερες «ευκαιρίες» αξιοποίησης παρεμβάσεων είτε εξομάλυνσης των επιπτώσεων της οικονομικής κρίσης στο οικογενειακό περιβάλλον, είτε διασφάλισης πρόσβασης σε εκπαιδευτικές, κοινωνικές και ιατρικές υπηρεσίες, είτε πρόσβασης στην εργασία.

Η κατάσταση ανάμεσα στα έτη 2008-2013 περιγράφεται συνοπτικά ως εξής:

⁷ ΕΛΣΤΑΤ, Έρευνα Εισοδήματος και Συνθηκών Διαβίωσης Νοικοκυριών 2013 - Κίνδυνος φτώχειας, Αναφορά 13-10-2014

Φάση 1^η: Αποτύπωση της υφιστάμενης κατάστασης και διαπίστωση των αναγκών παρέμβασης στον τομέα της φτώχειας και της προώθησης της κοινωνικής ένταξης στην Περιφέρεια Θεσσαλίας»

Έτος	2008	2012	2013
Σύνολο πληθυσμού υποκειμένου σε Φτώχεια (σε χιλιάδες)	3046	3795	3904
Παιδιά έως 18 ετών	552	686	
% Φτώχεια στο σύνολο του πληθυσμού	28,1 %	34,6%	35,7%
% Φτώχεια σε Παιδιά έως 18 ετών	28,7 %	35,4 %	38,1%

Ο πληθυσμός που βρίσκεται σε κίνδυνο φτώχειας ή κοινωνικό αποκλεισμό για το 2013 ανέρχεται στο 35,7% του πληθυσμού της Χώρας (ΕΛΣΤΑΤ, 13-10-2014). Ο κίνδυνος φτώχειας ή κοινωνικού αποκλεισμού είναι υψηλότερος για άτομα ηλικίας 18-64 ετών (39,1%).

Σύμφωνα με τα πρόσφατα στοιχεία της Eurostat, ο αριθμός των παιδιών ηλικίας έως 18 ετών που βρίσκονταν σε κίνδυνο φτώχειας για το έτος 2012, ξεπέρασε το μισό εκατομμύριο, συγκεκριμένα ανήλθε σε 546 χιλ. άτομα και αναλογεί στο 26,9% του συνόλου των παιδιών από 23,7% το 2011.

Η αύξηση της παιδικής φτώχειας (το 2012 διαμορφώθηκε στο 26,9%) μεταξύ των ετών 2011 και 2012 κατά 3,2 ποσοστιαίες μονάδες στην Ελλάδα είναι η μεγαλύτερη που καταγράφεται στην Ευρώπη, ξεπερνώντας κατά πολύ τις αυξήσεις που σημειώθηκαν το ίδιο χρονικό διάστημα σε άλλες ευρωπαϊκές χώρες. Η παραπάνω εξέλιξη, απομακρύνεται κατά πολύ από τον στόχο για μείωση της παιδικής φτώχειας στο 18% μέχρι το 2020 στο πλαίσιο υλοποίησης της στρατηγικής «Ευρώπη 2020», σύμφωνα με το Εθνικό Πρόγραμμα Μεταρρυθμίσεων (ΕΠΜ) της Ελλάδας.

Η κατάσταση είναι ενδεικτική τόσο των επιπτώσεων της γενικότερης οικονομικής κατάστασης των νοικοκυριών, αλλά ταυτόχρονα αποδεικνύει την απουσία οποιονδήποτε στοχευμένων και αποτελεσματικών δράσεων για την αντιμετώπιση της παιδικής φτώχειας.

Εξέλιξη της Φτώχειας στην Ελλάδα (2008 - 2012)					
	2008	2009	2010	2011	2012
Κατώφλι κινδύνου φτώχειας ανά άτομο	6.480€	6.897€	7.178€	6.591€	5.708€
Κατώφλι κινδύνου φτώχειας για νοικοκυριά με 2 ενήλικες και 2 εξαρτώμενα παιδιά κάτω των 14 ετών	13.608€	14.484€	15.073€	13.841€	11.986€
Άτομα κάτω από όριο φτώχειας					
Σύνολο Πληθυσμού	2.187.000	2.149.000	2.205.000	2.349.000	2.536.000
Παιδιά	443.000	452.000	439.000	465.000	521.000
Έως 6 ετών	143.000	156.000	136.000	144.000	158.000
6 έως 11 ετών	141.000	147.000	136.000	149.000	169.000

Πηγή: Eurostat

Μεταξύ του 2011 και 2012, το κατώφλι κινδύνου φτώχειας, οριζόμενο ως το 60% του συνολικού μέσου διαθέσιμου ισοδύναμου εισοδήματος, μειώθηκε κατά 13,3%. Ταυτόχρονα, ενώ η φτώχεια στο συνολικό πληθυσμό αυξήθηκε κατά 1,7 ποσοστιαίες

Φάση 1^η: Αποτύπωση της υφιστάμενης κατάστασης και διαπίστωση των αναγκών παρέμβασης στον τομέα της φτώχειας και της προώθησης της κοινωνικής ένταξης στην Περιφέρεια Θεσσαλίας»

μονάδες, στα παιδιά η αύξηση αυτή έφτασε τις 3,2 μονάδες και στους νέους 18 έως 24 ετών τις 6,2. Αντίθετα, ένα ενδιαφέρον εύρημα είναι ότι η μοναδική ηλικιακή ομάδα στην οποία η φτώχεια μειώθηκε και μάλιστα σημαντικά (6,4 μονάδες) για το 2012 είναι τα άτομα ηλικίας άνω των 65 ετών⁸. Συνεπώς, ο φτωχός πληθυσμός εμφανίζεται νεότερος του συνολικού, εφόσον τα παιδιά και οι νέοι έως 24 ετών αποτελούν το 30,5% του συνόλου των φτωχών έναντι του 25,4% της αναλογίας τους στο συνολικό πληθυσμό της χώρας και οι άνω των 65 ετών το 14,5% έναντι του 19,7% αντιστοίχως.

Η αύξηση της παιδικής φτώχειας (το 2012 διαμορφώθηκε στο 26,9%) μεταξύ των ετών 2011 και 2012 κατά 3,2 ποσοστιαίες μονάδες στην Ελλάδα είναι η μεγαλύτερη που καταγράφεται στην Ευρώπη, ξεπερνώντας κατά πολύ τις αυξήσεις που σημειώθηκαν το ίδιο χρονικό διάστημα σε άλλες ευρωπαϊκές χώρες. Η παραπάνω εξέλιξη, απομακρύνεται κατά πολύ από τον στόχο για μείωση της παιδικής φτώχειας στο 18% μέχρι το 2020 στο πλαίσιο υλοποίησης της στρατηγικής «Ευρώπη 2020», σύμφωνα με το Εθνικό Πρόγραμμα Μεταρρυθμίσεων (ΕΠΜ) της Ελλάδας. Η κατάσταση είναι ενδεικτική τόσο των επιπτώσεων της γενικότερης οικονομικής κατάστασης των νοικοκυριών, αλλά ταυτόχρονα αποδεικνύει την απουσία οποιονδήποτε στοχευμένων και αποτελεσματικών δράσεων για την αντιμετώπιση της παιδικής φτώχειας.

Πληθυσμός παιδιών κατά ηλικιακή κατηγορία 2011 και σύγκριση με το 2001

	2011	%	2001	%
0-5 ετών	640.615	5,9	637.299	5,8
6-11 ετών	619.543	5,7	663.222	6,1
12-17 ετών	629.758	5,8	775.357	7,1
Σύνολο Παιδιά	1.889.916	17,5	2.075.878	19,0
Σύνολο Χώρας	10.815.197	100	10.934.097	100

Πηγή: ΕΛΣΤΑΤ,2013

Η πληθυσμιακή «συμπύεση» των παιδιών περιορίζει την κοινωνική τους παρουσία και ουσιαστικά οδηγεί στην αγνόησή τους σε όλες τις εκφάνσεις και διαστάσεις της κοινωνικής ζωής με άμεσο αντίκτυπο τόσο στις αντιλήψεις για αυτά, όσο και στην αναγκαιότητα υπολογισμού τους ως ζητήματος σημασίας στο πλαίσιο των δημόσιων κοινωνικών πολιτικών και ειδικότερα της πολιτικής για την εξασφάλιση των δικαιωμάτων τους.

Πολύτεκνα νοικοκυριά (άνω των τριών παιδιών ηλικίας μέχρι 15 ετών) εμφανίζονταν ελαφρώς συχνότερα στις αγροτικές περιοχές, παρά στις αστικές. Ωστόσο, στις πρώτες περιοχές ο αριθμός των νοικοκυριών χωρίς παιδιά ήταν υψηλότερος. Με βάση σχετικά πρόσφατα διαθέσιμα στοιχεία, τα νοικοκυριά με παιδιά ακολουθούν την ίδια περίπου κατανομή με το σύνολο των νοικοκυριών (με την Αττική να συγκεντρώνει το 35,3% και 36,6% του συνόλου των αντίστοιχων περιπτώσεων, 2011). Παρόλα αυτά, τα νοικοκυριά με τρία και άνω παιδιά εμφανίζουν χαμηλότερη συγκέντρωση στην Αττική (25,7%) και υψηλότερη σε Περιφέρειες όπως η Δυτική Ελλάδα (9,3%), Θεσσαλία (8,3%) και Κρήτη (8,0%).

Σύμφωνα με την τελευταία Έκθεση της UNESCO για την παιδική φτώχεια στην Ελλάδα (2014), ο φτωχός πληθυσμός εμφανίζεται νεότερος του συνολικού, εφόσον τα παιδιά και οι νέοι έως 24 ετών αποτελούν το 30,5% του συνόλου των φτωχών έναντι του 25,4% της

⁸Όπως σημειώνει η ΕΛ.ΣΤΑΤ (2013): «Ημείωση του κινδύνου φτώχειας ατόμων ηλικίας 65 ετών και άνω οφείλεται στη μείωση, κατά 13,4% του κατωφλίου του κινδύνου φτώχειας (από 6.591 ευρώ το 2011 σε 5.708 ευρώ το 2012), χωρίς αντίστοιχη μείωση των συντάξεων κάτω των 1.000 ευρώ, κατά το έτος αναφοράς του εισοδήματος 2011, με αποτέλεσμα μέρος αυτής της πληθυσμιακής ομάδας να βρίσκεται πάνω από το νέο κατώφλι του κινδύνου φτώχειας» (ΕΛΣΤΑΤ, Δελτίο τύπου έρευνας εισοδήματος και συνθηκών διαβίωσης των νοικοκυριών 2012)

Φάση 1^η: Αποτύπωση της υφιστάμενης κατάστασης και διαπίστωση των αναγκών παρέμβασης στον τομέα της φτώχειας και της προώθησης της κοινωνικής ένταξης στην Περιφέρεια Θεσσαλίας»

αναλογίας τους στο συνολικό πληθυσμό της χώρας και οι άνω των 65 ετών το 14,5% έναντι του 19,7% αντιστοίχως.

Ενδιαφέρον παρουσιάζει, επίσης, η εξέταση του δείκτη της φτώχειας ή κοινωνικός αποκλεισμός κατά πεμπτημόρια εισοδήματος. Η συγκεκριμένη κατανομή του εισοδήματος εξυπηρετεί κυρίως τη μελέτη της οικονομικής ανισότητας, ωστόσο είναι ιδιαίτερα αποκαλυπτική του βαθμού που οι επιπτώσεις της οικονομικής κρίσης αρχίζουν να υπερβαίνουν τις κατεχοχόν ευάλωτες ομάδες του πληθυσμού και να επηρεάζουν εν μέρει και υψηλότερα εισοδηματικά στρώματα.

Στα νοικοκυριά με παιδιά, όπως και στο σύνολο των νοικοκυριών, που εισοδηματικά κατατάσσονται στο πρώτο πεμπτημόριο, είναι αναμενόμενο και λόγω μόνο εισοδήματος (αναλογεί μόλις το 6,1% του ισοδύναμου διαθέσιμου εισοδήματος), να απειλούνται καθ' ολοκληρία από φτώχεια ή κοινωνικό αποκλεισμό. Ωστόσο, στα νοικοκυριά με παιδιά που ανήκουν στη δεύτερη χαμηλότερη εισοδηματική ομάδα η φτώχεια ή αποκλεισμός έχει διπλασιαστεί από το 2008 (όπως κατά αναλογία στα νοικοκυριά χωρίς παιδιά), ενώ ιδιαίτερο ενδιαφέρον προκαλεί η αύξηση του ποσοστού στην ομάδα του τρίτου πεμπτημορίου εισοδήματος. Η ανάλυση του βάθους της φτώχειας στο παρόν επιχειρείται με τον ισοδύναμο τρόπο των εισοδηματικών κλιμακίων ανά Περιφερειακή Ενότητα.

Τα στοιχεία αυτά είναι πολύ σημαντικά διότι υποδηλώνουν ότι οι επιπτώσεις των κοινωνικο-οικονομικών εξελίξεων αρχίζουν να επηρεάζουν άμεσα ανώτερες εισοδηματικές ομάδες ή ακόμα στρώματα πέρα των παραδοσιακά ευάλωτων.

Φτώχεια ή κοινωνικός αποκλεισμός κατά πεντημόρια εισοδήματος σε νοικοκυριά με παιδιά

Κατανομές	2008	2009	2010	2011	2012
		28,2%	28,8%	28,7%	30,6%
Πρώτο Πεντημόριο (χαμηλότερο εισόδημα)	100,0	99,7	100,0	100,0	100,0
Δεύτερο Πεντημόριο	20,5	21,5	19,8	28,6	42,4
Τρίτο Πεντημόριο	7,2	7,1	4,6	12,9	13,2
Τέταρτο Πεντημόριο	2,3	1,8	3,1	1,1	4,4
Πέμπτο Πεντημόριο (υψηλότερο εισόδημα)	1,8	1,3	2,3	1,9	1,1

Πηγή: Eurostat

Οι **Εθνικοί Στόχοι**, συμπεριλαμβανομένων των δράσεων στο πλαίσιο του ΕΣΠΑ 2014-2020 και στο πλαίσιο του Εθνικού Προγράμματος Μεταρρυθμίσεων (ΕΠΜ), διαρθρώνονται σε τρεις συνιστώσες:

- στη μείωση του αριθμού των ατόμων που απειλούνται από τη φτώχεια ή/και τον κοινωνικό αποκλεισμό κατά 450.000 έως το 2020. Αυτό μεταφράζεται σε μείωση του ποσοστού όσων απειλούνται από τη φτώχεια (at-risk of poverty) ή/και τον αποκλεισμό (exclusion rate) από το 28% το 2008 στο 24% το 2020.
- στην αντιμετώπιση της παιδικής φτώχειας, μέσω μείωσης του αριθμού των παιδιών και νέων (0-17) που απειλούνται από τη φτώχεια κατά 100.000 έως το 2020, γεγονός

Φάση 1^η: Αποτύπωση της υφιστάμενης κατάστασης και διαπίστωση των αναγκών παρέμβασης στον τομέα της φτώχειας και της προώθησης της κοινωνικής ένταξης στην Περιφέρεια Θεσσαλίας»

που μεταφράζεται σε μείωση του ποσοστού των παιδιών (0-17) που απειλούνται από τη φτώχεια από το 23% το 2008 στο 18% το 2020 (EU-SILC 2008).

- στη δημιουργία ενός «δικτύου κοινωνικής ασφάλειας» κατά του κοινωνικού αποκλεισμού (social safety net against social exclusion), που περιλαμβάνει δυνατότητα πρόσβασης στους πολίτες σε βασικές υπηρεσίες, όπως η ιατρική περίθαλψη, η στέγαση και η εκπαίδευση. Αυτός ο στόχος συνεπάγεται δραστική μείωση του αριθμού των πολιτών που δεν έχουν πρόσβαση σε πρωτοβάθμιες υπηρεσίες ιατρικής περίθαλψης, εκπαίδευσης και στέγασης.

Η ομάδα του πληθυσμού που αντιμετωπίζει το κυριότερο θεσμικό πρόβλημα κάλυψης αντιστοιχεί σε φτωχά άτομα ικανά και διαθέσιμα προς εργασία, τα οποία είτε δεν έχουν ενταχθεί ποτέ στην αγορά εργασίας ή έχουν εξαντλήσει τα δικαιώματά τους για λήψη τακτικών ή έκτακτων παροχών ανεργίας από τον ΟΑΕΔ. Τα άτομα αυτά δεν έχουν δυνατότητα πρόσβασης στο δημόσιο σύστημα κοινωνικής πρόνοιας, γιατί δεν προβλέπεται ένα γενικό πρόγραμμα για κάθε άτομο σε κατάσταση οικονομικής αδυναμίας αλλά ούτε και κάποιο ειδικό πρόγραμμα για τους ανασφάλιστους ανέργους.

Η συμβολή του Προγράμματος στην επίτευξη των ανωτέρω στόχων δεν είναι αυτοτελής, δεδομένου ότι συνδυάζεται και αξιοποιεί τις αντίστοιχες εθνικές πολιτικές (εθνικό σύστημα κοινωνικής προστασίας) και τις δράσεις του ΕΣΠΑ 2014-2020.

Η επίπτωση της συγκεκριμένης συμβολής δεν μπορεί να εκτιμηθεί, παρά μόνο ως συμβολή και αποτελεσματικότητα κοινωνικών πολιτικών, αλλά και ως συμβολή στην ανάπτυξη, άρα στην έξοδο των νοικοκυριών από καθεστώς φτώχειας ή κοινωνικού αποκλεισμού.

Οι κοινωνικές μεταβιβάσεις με βάση εισοδηματικά κριτήρια έχουν ιδιαίτερη σημασία για την αντιμετώπιση της εισοδηματικής φτώχειας. Από τα στοιχεία της Eurostat για το 2012 προκύπτει ότι αν στο εισόδημα του συνολικού πληθυσμού της Ελλάδας δεν περιλαμβάνονταν οι μεταβιβάσεις (συντάξεις και κοινωνικά επιδόματα), το ποσοστό των ατόμων σε κίνδυνο φτώχειας θα έφθανε σχεδόν το 50% (UNICEF, 2014). Κυρίως οι συντάξεις -η επίδραση των λοιπών κοινωνικών επιδομάτων είναι περιορισμένη, συμβάλλουν σε πολύ μεγάλο βαθμό ώστε το 26,7% του ελληνικού πληθυσμού να μην αντιμετωπίσει κίνδυνο εισοδηματικής φτώχειας (Πίνακας 21). Είναι αναμενόμενο λοιπόν οι θετικές επιδράσεις των κοινωνικών μεταβιβάσεων να εμφανίζουν μικρότερο αντίκτυπο σε άλλες πληθυσμιακές ομάδες και ιδιαίτερα τα παιδιά.

Στην συγκεκριμένη ηλικιακή ομάδα οι θετικές επιδράσεις μειώνουν τη φτώχεια μόλις κατά 5,2% μονάδες ποσοστιαίες μονάδες, από τις οποίες τα κοινωνικά επιδόματα μόνο κατά 2,9%. Ανάλογα συμπεράσματα προκύπτουν και σε επίπεδο νοικοκυριού. Οι συντάξεις συμβάλουν σημαντικά στη συγκράτηση του ποσοστού της φτώχειας στα νοικοκυριά χωρίς παιδιά κατά 40 ποσοστιαίες μονάδες (κατά 90% συντάξεις και 10% λοιπά κοινωνικά επιδόματα) και σε μικρότερο βαθμό στα νοικοκυριά με παιδιά (4,2%). Τα τρίτεκνα ή πολύτεκνα νοικοκυριά είναι τα μόνα στα οποία τα κοινωνικά επιδόματα συμβάλουν σε πολύ μεγαλύτερο βαθμό στη μείωση του ποσοστού της φτώχειας κατά 10,3%.

Η συμβολή των κοινωνικών μεταβιβάσεων στη μείωση της παιδικής φτώχειας, από την άλλη πλευρά είναι ιδιαίτερης σημασίας για τις περισσότερες χώρες της Ε.Ε.. Κατά μέσο όρο οι μεταβιβάσεις αυτές περιορίζουν τη φτώχεια στα παιδιά κατά 15,7 ποσοστιαίες μονάδες.

Συνάγεται ότι τυχόν άμεσες παρεμβάσεις αντιμετώπισης της ανθρωπιστικής κρίσης, εφόσον ειπωθούν ως συνδυασμός «υλικής» ενίσχυσης και ενός έκτακτου κοινωνικού επιδόματος, θα έχουν μεγαλύτερη (και πιθανά βραχύβια) επίπτωση μείωσης της φτώχειας στα τρίτεκνα ή πολύτεκνα νοικοκυριά.

Φάση 1^η: Αποτύπωση της υφιστάμενης κατάστασης και διαπίστωση των αναγκών παρέμβασης στον τομέα της φτώχειας και της προώθησης της κοινωνικής ένταξης στην Περιφέρεια Θεσσαλίας»

Τα νοικοκυριά με χαμηλά εισοδήματα εμφανίζονται να ακολουθούν συνήθειες επιβλαβείς για την υγεία των μελών τους και αναγκάζονται να περιορίσουν άλλες ανάγκες των παιδιών οξύνοντας τις ανισότητες, όπως για παράδειγμα αυτές που σχετίζονται με την εκπαίδευσή τους (συμμετοχή σε εκπαιδευτικές εκδρομές, αγορά γραφική ύλης και ειδών σχεδίου, κ.ά)⁹.

Κατά την περίοδο 2011- 2012 καταγράφεται μεταβολή του καταναλωτικού προτύπου των νοικοκυριών ως ποσοστό επί του οικογενειακού προϋπολογισμού με μετατόπιση των δαπανών από καταναλωτικές σε βασικές δαπάνες (στέγασης, διατροφής και υγείας)¹⁰.

Ο δείκτης υλικής στέρσης, δηλαδή το ποσοστό των νοικοκυριών που αδυνατούν να καλύψουν τουλάχιστον 3 από 9 βασικές ανάγκες, ανήλθε σε 33,7% το 2012 σε σχέση με 21,8% το 2008. Όσον αφορά στο χάσμα (ή βάθος) φτώχειας, το οποίο αποτυπώνει το πόσο απέχουν οι φτωχοί από το κατώφλι φτώχειας, 1 στους 2 φτωχούς είχαν το 2011 διαθέσιμο μηναίο ισοδύναμο εισόδημα μικρότερο από 334 ευρώ¹¹.

Σύμφωνα με την Έκθεση της Ελληνικής Στατιστικής Αρχής (ΕΛ.ΣΤΑΤ) για τους Ετήσιους Μη Χρηματοοικονομικούς Λογαριασμούς Θεσμικών Τομέων, το 2013 το διαθέσιμο εισόδημα των νοικοκυριών μειώθηκε κατά 10,2% σε σχέση με το 2012, από 136,2 δισ. ευρώ σε 122,2 δισ. ευρώ. Η μείωση αυτή οφείλεται στην πτώση κατά 10,7% των αποδοχών των εργαζόμενων και στην υποχώρηση κατά 12,3% των κοινωνικών παροχών που εισπράττουν τα νοικοκυριά.

Από την άλλη πλευρά, έχει αυξηθεί σημαντικά το βάθος (χάσμα) του κινδύνου **φτώχειας**¹², που αντιστοιχεί με βάση τη δειγματοληπτική Έρευνα Εισοδήματος και Συνθηκών Διαβίωσης των Νοικοκυριών έτους 2013, με περίοδο αναφοράς εισοδήματος το έτος 2012, στο **32,7%** του κατωφλίου του κινδύνου φτώχειας. Επομένως, το 50% των φτωχών κατέχουν εισόδημα μεγαλύτερο από το 67,3% του κατωφλίου του κινδύνου φτώχειας (το οποίο ανέρχεται σε 5.023 ευρώ), δηλαδή πάνω από 3.380 ευρώ, ετησίως, ανά άτομο.

Η συστηματική ανάλυση των πρωτογενών στοιχείων για τις συνθήκες διαβίωσης του πληθυσμού της χώρας αποδεικνύει τον περιορισμένο βαθμό κάλυψης των ατόμων με ανεπαρκείς πόρους διαβίωσης από το υφιστάμενο σύστημα επιδοματικών παροχών. Σύμφωνα με τα δεδομένα του Πίνακα 4, μόλις το 35,3% των ατόμων με ανεπαρκείς πόρους (οι 828.810 από τους 2.349.013) λάμβαναν το 2012 δημόσιες παροχές εισοδηματικής ενίσχυσης (συμπεριλαμβανομένων και των συνταξιοδοτικών παροχών). Είναι, μάλιστα, χαρακτηριστικό ότι στις κατηγορίες των φτωχών με βάση το 50% και το 40% του διάμεσου εισοδήματος, το ποσοστό που λαμβάνει κάποια επιδοματική παροχή είναι ακόμα μικρότερο (31,8% και 25,5% αντίστοιχα). Προκύπτει, έτσι, το παράδοξο ότι όσο βαθύτερη είναι η φτώχεια και, συνεπώς, η ανάγκη για υποστήριξη, τόσο λιγότερη είναι η παρέμβαση του δημόσιου συστήματος κοινωνικής προστασίας.

⁹ «Η κατάσταση των παιδιών στην Ελλάδα 2013», UNICEF σε συνεργασία με το Πανεπιστήμιο Αθηνών

¹⁰ Σε σχέση με την προηγούμενη έρευνα (2011), καταγράφεται μεγαλύτερη μείωση δαπανών, σε τρέχουσες τιμές, για ένδυση - υπόδηση (-15,3%), διάφορα αγαθά και υπηρεσίες (-15,3%), αναψυχή και εστίαση (-15,1%), διαρκή αγαθά (-13,7%), εκπαίδευση (-10,0%) και υγεία (-8,6%). Μικρότερες μειώσεις παρατηρούνται στις δαπάνες για είδη διατροφής (-7,5%), επικοινωνίες (-7,5%), οισοπνευματώδη ποτά και καπνό (-5,7%) και στέγαση (-1,3%).

¹¹ Παρατηρητήριο Οικονομικών και Κοινωνικών Εξελίξεων ΙΝΕ ΓΣΕΕ (βάση έρευνας Eurostat 2012 η οποία αφορά στα εισοδήματα των νοικοκυριών το 2011).

¹² Αναφέρεται στην εισοδηματική κατάσταση των ατόμων που βρίσκονται κάτω από το κατώφλι της φτώχειας και είναι η διαφορά μεταξύ του κατωφλίου του κινδύνου φτώχειας για το σύνολο του πληθυσμού και του διάμεσου ισοδύναμο διαθέσιμου εισοδήματος του φτωχού πληθυσμού και εκφράζεται ως ποσοστό επί του κατωφλίου του κινδύνου φτώχειας. ΕΛΣΤΑΤ, Έρευνα Εισοδήματος και Συνθηκών Διαβίωσης των Νοικοκυριών, 2012.

Φάση 1^η: Αποτύπωση της υφιστάμενης κατάστασης και διαπίστωση των αναγκών παρέμβασης στον τομέα της φτώχειας και της προώθησης της κοινωνικής ένταξης στην Περιφέρεια Θεσσαλίας»

Βάθος (χάσμα) φτώχειας 2009-2013

	2009	2010	2011	2012	2013
Βάθος κινδύνου φτώχειας	24,1% (>5.235€)	23,4% (>5498,35€)	26,1% (>4.870,75€)	29,9% (>4.001€)	32,7% (>3.380€)
Βάθος κινδύνου φτώχειας για παιδιά ηλικίας 0-17 ετών	26,4%	26,0%	27,4%	39,0%	36,0%
Βάθος κινδύνου φτώχειας για άτομα ηλικίας 65 ετών και άνω	14,7%	14,6%	21,1%	14,8%	13,7%

Βαθμός κάλυψης των Φτωχών (2012)

Όριο φτώχειας	Σύνολο φτωχών		Φτωχοί που λαμβάνουν επίδομα		Φτωχοί που δεν λαμβάνουν επίδομα	
	Αριθμός	%	Αριθμός	%	Αριθμός	%
< 60%	2.349.013	21,4	828.810	35,3	1.520.403	64,7
< 50%	1.555.995	14,2	495.366	31,8	1.060.629	68,2
< 40%	901.675	8,2	229.811	25,5	671.825	74,5

Η αναφορά σε προβλήματα επιβίωσης των ατόμων που απευθύνονται στην τηλεφωνική γραμμή έκτακτης κοινωνικής βοήθειας στο εθνικό κέντρο κοινωνικής αλληλεγγύης αυξήθηκε από το 14% το 2009 στο 19,4% το 2011. (απολογισμοί Εθνικού Κέντρου Κοινωνικής Αλληλεγγύης για τα έτη 2009, 2010 και 2011, www.ekka.gr).

Τα παιδιά ηλικίας μέχρι 18 ετών που ζουν σε κίνδυνο οικονομικής επισφάλειας κάτω του ορίου του 40% του μέσου εισοδήματος, μέχρι το 2011 περιορίζονταν κάτω από το 10%. Μέσα σε ένα μόλις έτος αυξήθηκαν κατά 4,7 ποσοστιαίες μονάδες από 9,5% το 2011 σε 14,2% το 2012 (276.000 παιδιά).

Όπως και στο επίσημο κατώφλι κινδύνου της φτώχειας, τα νοικοκυριά με παιδιά, και ιδιαίτερα τα μονογονεϊκά και τρίτεκνα/πολύτεκνα, πλήττονται περισσότερο από συνθήκες αποστέρησης και στο χαμηλότερο όριο του 40% του μέσου διαθέσιμου εισοδήματος, από τα νοικοκυριά χωρίς παιδιά (UNICEF, 2014).

3.2. Η αντιμετώπιση της Φτώχειας και η προώθηση της Κοινωνικής Ενσωμάτωσης στο πλαίσιο του ΕΣΠΑ 2014-2020.

Η στρατηγική του ΕΣΠΑ διαρθρώνεται σε **πέντε Χρηματοδοτικές Προτεραιότητες (Χ.Π.)** με συγκέντρωση των πόρων σε επιλεγμένους Θεματικούς Στόχους και Επενδυτικές Προτεραιότητες. Η Χ.Π. που αφορά άμεσα στην αντιμετώπιση της Φτώχειας και την προώθηση της Κοινωνικής Ενσωμάτωσης είναι η **Χ.Π. 2**, η οποία στοχεύει στην ανάπτυξη και αξιοποίηση ικανοτήτων ανθρώπινου δυναμικού και στην ενεργό κοινωνική ενσωμάτωση.

Η Χ.Π. 1 που αφορά στην ενίσχυση της ανταγωνιστικότητας και της εξωστρέφειας των επιχειρήσεων (ιδιαίτερα των ΜΜΕ), στη μετάβαση στην ποιοτική επιχειρηματικότητα, με αιχμή την καινοτομία και την αύξηση της εγχώριας προστιθέμενης αξίας, συνεργεί με την

Φάση 1^η: Αποτύπωση της υφιστάμενης κατάστασης και διαπίστωση των αναγκών παρέμβασης στον τομέα της φτώχειας και της προώθησης της κοινωνικής ένταξης στην Περιφέρεια Θεσσαλίας»

Χ.Π. 2, ως προς τη δημιουργία νέων θέσεων εργασίας, την προώθηση της απασχόλησης των νέων (νεανική επιχειρηματικότητα) και την προώθηση της κοινωνικής επιχειρηματικότητας.

Σε επίπεδο εθνικής στρατηγικής, η Χ.Π. 2 αποτελεί καλείται να αντιμετωπίσει τις πλέον αρνητικές επιπτώσεις της κρίσης και της ύφεσης, δηλαδή την ανεργία, την φτώχεια και τον κοινωνικό αποκλεισμό, βασιζόμενη στη βιώσιμη ανάπτυξη, μέσω της οποίας δημιουργούνται νέες θέσεις εργασίας.

Συστατικό στοιχείο της αντιμετώπισης της φτώχειας, διαφύλαξης και αναζωογόνησης του κοινωνικού ιστού αποτελεί η Εθνική Στρατηγική Κοινωνική Ένταξης, η οποία εξειδικεύει την ενδυνάμωση των δημόσιων πολιτικών πρόληψης και καταπολέμησης της φτώχειας και του κοινωνικού αποκλεισμού των ευπαθών ομάδων πληθυσμού που αντιμετωπίζουν αυξημένα προβλήματα, ιδίως λόγω της οικονομικής κρίσης, αλλά και της «παγίδευσής» τους στην μακροχρόνια ανεργία και στην χρόνια ακραία φτώχεια..

Οι κύριες διαστάσεις της στρατηγικής επικεντρώνονται στην ορθολογική ανάπτυξη ενός πλέγματος παρεμβάσεων που θα καλύπτουν όχι μόνο τις παραδοσιακές ομάδες-στόχους των προνοιακών πολιτικών (παιδιά, άτομα με αναπηρίες και ηλικιωμένοι με περιορισμένους πόρους), αλλά και άλλες κατηγορίες ατόμων που απειλούνται με αποκλεισμό από την αγορά εργασίας, παρά την ικανότητα και διαθεσιμότητά τους για άσκηση απασχόλησης (π.χ. μακροχρόνια άνεργοι, υπερχρεωμένα νοικοκυριά, απόφοιτοι τριτοβάθμιας εκπαίδευσης που βρίσκονται σε κατάσταση φτώχειας κ.λπ.).

Επιδιώκεται η εφαρμογή ολοκληρωμένων και βιώσιμων **τοπικών στρατηγικών αντιμετώπισης της ανεργίας και του κοινωνικού αποκλεισμού** σε συνδυασμό με παρεμβάσεις αστικής αναζωογόνησης στις περιοχές των μεγάλων αστικών κέντρων όπου παρατηρείται υψηλή συγκέντρωση αστέγων, μεταναστών και πολιτών που πλήττονται από τη φτώχεια.

Για την επίτευξη των στόχων αυτών, αναφέρεται ρητά η εκπόνηση συστημάτων αναφοράς, παρακολούθησης, ελέγχου και αξιολόγησης της ποιότητας και της αποτελεσματικότητας μηχανισμών και δράσεων κοινωνικής προστασίας και μέριμνας.

Σε Επιχειρησιακό επίπεδο, η στρατηγική του ΕΣΠΑ υλοποιείται μέσω του **Θεματικού Στόχου 9 (Θ.Σ. 9)** στις 13 Περιφέρειες της Χώρας, μέσω των αντίστοιχων Περιφερειακών Επιχειρησιακών Προγραμμάτων.

Ο **Θ.Σ. 9** αφορά στην **«προώθηση της κοινωνικής ένταξης και της καταπολέμησης της φτώχειας και κάθε διάκρισης»**. Ο Θ.Σ. 9 εξειδικεύεται σε **Επενδυτικές Προτεραιότητες (Ε.Π.)** που χρηματοδοτούνται από το ΕΤΠΑ και το ΕΚΤ, και οι οποίες έχουν ως εξής:

Θ.Σ. 9		Προώθηση της κοινωνικής ένταξης και καταπολέμηση της φτώχειας και οποιωνδήποτε διακρίσεων
9α	ΕΤΠΑ	Επενδύσεις στις υποδομές υγείας και στις κοινωνικές υποδομές που συμβάλλουν στην εθνική, περιφερειακή και τοπική ανάπτυξη, μείωσης των ανισοτήτων όσον αφορά την κατάσταση στον τομέα της υγείας, και προώθησης της κοινωνικής ένταξης με τη βελτίωση της πρόσβασης σε υπηρεσίες κοινωνικού, πολιτιστικού και ψυχαγωγικού χαρακτήρα και με τη μετάβαση από θεσμικές υπηρεσίες σε υπηρεσίες σε επίπεδο κοινότητας
9β	ΕΤΠΑ	Παροχή στήριξης για φυσική, οικονομική και κοινωνική αναζωογόνηση υποβαθμισμένων κοινοτήτων εντός αστικών και αγροτικών περιοχών
9γ	ΕΤΠΑ	Παροχής στήριξης για κοινωνικές επιχειρήσεις
9δ	ΕΤΠΑ	Επενδύσεις που θα πραγματοποιηθούν στο πλαίσιο στρατηγικών τοπικής ανάπτυξης με πρωτοβουλία των τοπικών κοινοτήτων
9i	ΕΚΤ	Ενεργός ένταξη, με σκοπό, μεταξύ άλλων, την προώθηση της ισότητας των ευκαιριών, και της ενεργού συμμετοχής και της βελτίωσης της απασχολησιμότητας
9ii	ΕΚΤ	Κοινωνικοοικονομική ενσωμάτωση περιθωριοποιημένων κοινοτήτων, όπως οι Ρομά
9iii	ΕΚΤ	Καταπολέμηση κάθε μορφής διακρίσεων και την προώθηση της ισότητας των ευκαιριών
9iv	ΕΚΤ	Βελτίωση της πρόσβασης σε οικονομικά προσιτές, βιώσιμες και υψηλής ποιότητας υπηρεσίες,

Φάση 1^η: Αποτύπωση της υφιστάμενης κατάστασης και διαπίστωση των αναγκών παρέμβασης στον τομέα της φτώχειας και της προώθησης της κοινωνικής ένταξης στην Περιφέρεια Θεσσαλίας»

		συμπεριλαμβανομένων της υγειονομικής περιθάλψης και των κοινωνικών υπηρεσιών γενικού συμφέροντος
9v	ΕΚΤ	Προαγωγή της κοινωνικής επιχειρηματικότητας και της επαγγελματικής ένταξης σε κοινωνικές επιχειρήσεις καθώς και την προώθηση της κοινωνικής οικονομίας και της οικονομίας της αλληλεγγύης προκειμένου να διευκολυνθεί η πρόσβαση στην απασχόληση
9vi	ΕΚΤ	Στρατηγικές τοπικής ανάπτυξης με πρωτοβουλία τοπικών κοινοτήτων

Οι παρεμβάσεις στο πλαίσιο του Θ.Σ. 9 αποτελούν συνισταμένη επιμέρους εθνικών στρατηγικών όπως

- η Εθνική Στρατηγική Κοινωνικής Ένταξης,
- η εθνική στρατηγική για τους Ρομά,
- η εθνική στρατηγική για την ένταξη των πολιτών τρίτων χωρών,
- το Στρατηγικό Σχέδιο την ανάπτυξη του τομέα της κοινωνικής οικονομίας και επιχειρηματικότητας και,
- η Πρωτοβουλία “Health in Action”.

Στο πλαίσιο του **Εθνικού Προγράμματος Μεταρρυθμίσεων (ΕΠΜ)**, οι ανωτέρω στρατηγικές συναρθρώνονται στο **εθνικό σύστημα κοινωνικής προστασίας**, συνδέονται με το Ελάχιστο Εγγυημένο Εισόδημα και συμβάλλουν στον εθνικό στόχο μείωσης της φτώχειας κατά 450.000 άτομα, εκ των οποίων τα 100.000 θα είναι παιδιά.

Οι στόχοι αυτοί κατ’ αναλογία επιμερίζονται σε περιφερειακό επίπεδο, χωρίς όμως να γίνεται προσδιορισμός των περιφερειακών στόχων. Σημειώνεται ότι από τις παραπάνω στρατηγικές, οι δύο πρώτες θα έχουν περιφερειακή διάσταση και στο πλαίσιο αυτών, θα εκπονηθούν αναλυτικοί «χάρτες φτώχειας» (σε επίπεδο χωρικής ενότητας Δήμου), θα προσδιορισθούν «θύλακες» φτώχειας και (εστίες) κοινωνικού διαχωρισμού, ενώ θα σχεδιασθούν συγκεκριμένες παρεμβάσεις κοινωνικής ένταξης σε τοπικό επίπεδο.

Κοινό χαρακτηριστικό της συνεκτικής και στοχευμένης εφαρμογής των παραπάνω στρατηγικών αποτελεί η στόχευση των παρεμβάσεων με βάση τις ανάγκες τόσο των επιμέρους ομάδων στόχου, όσο και των περιφερειακών και τοπικών συνθηκών, μόχλευσης δυνάμεων (**social engineering**) και συστηματικής μεταφοράς τεχνογνωσίας (**capacity building**). Σύμφωνα με το ΕΣΠΑ, θα αναζητηθούν συνέργιες και με τις δράσεις του Ταμείου Απόρων μεγιστοποιώντας την αποτελεσματικότητα των Περιφερειακών Στρατηγικών Κοινωνικής Ένταξης.

Προβλέπεται επίσης ρητά ότι η **Εθνική Στρατηγική Κοινωνικής Ένταξης** θα πρέπει να εξειδικευθεί σε Περιφερειακά Στρατηγικά Σχέδια Κοινωνικής Ένταξης, τα οποία θα βασίζονται σε Τοπικά Σχέδια Κοινωνικής Ένταξης, τα οποία θα προκύψουν από την «χαρτογράφηση» των χωρικών ενότητων των Περιφερειών ως προς τα ιδιαίτερα χαρακτηριστικά της φτώχειας (λ.χ. ανά «τύπο» νοικοκυριού), τις ομάδες – στόχο, τις παρεχόμενες υπηρεσίες και τις ανάγκες του πληττόμενου πληθυσμού.

Η **Περιφερειακή Στρατηγική Κοινωνικής Ένταξης (ΠεΣΚΕ)** της Θεσσαλίας, σύμφωνα με το ΕΣΠΑ, θα πρέπει να συμπεριλάβει ολοκληρωμένες παρεμβάσεις στα παρακάτω επίπεδα:

- στην προστασία και ψυχοκοινωνική στήριξη των ωφελουμένων, συμπεριλαμβανομένης (όπου υπάρχουν ειδικές ανάγκες) της «μεταφοράς» φροντίδας από το ίδρυμα στην κοινότητα,
- στην ενεργοποίηση και ενδυνάμωσή τους,
- στην προώθηση στην απασχόληση και την κοινωνική ένταξη.

Φάση 1^η: Αποτύπωση της υφιστάμενης κατάστασης και διαπίστωση των αναγκών παρέμβασης στον τομέα της φτώχειας και της προώθησης της κοινωνικής ένταξης στην Περιφέρεια Θεσσαλίας»

Η εφαρμογή των παρεμβάσεων θα προωθηθεί μέσω ανάπτυξης Τοπικών Κοινωνικών Συμπράξεων με σκοπό την ανάπτυξη των εταιρικών σχέσεων σε τοπική / περιφερειακή κλίμακα, την προώθηση του συλλογικού σχεδιασμού και τη διασφάλιση των αναγκαίων συνεργιών και της συμπληρωματικότητας των δράσεων, των πόρων και των συστημάτων.

Μέσω Τοπικών Κοινωνικών Συμπράξεων προβλέπεται να αναπτυχθούν δίκτυα συνεργασίας και θα προωθηθούν –μεταξύ άλλων-:

- η ενδυνάμωση των φορέων υλοποίησης σε θέματα διαχείρισης, τεχνογνωσίας και αναβάθμισης των δεξιοτήτων του ανθρώπινου δυναμικού τους,
- η ενεργοποίηση της κοινωνίας των πολιτών, των τοπικών φορέων και των εθελοντών.
- παρεμβάσεις πληροφόρησης και ευαισθητοποίησης, τόσο των φορέων, όσο και της τοπικής κοινωνίας

Τα Περιφερειακά Στρατηγικά Σχέδια Κοινωνικής Ένταξης επηρεάζουν την εξειδίκευση της Εθνικής Στρατηγικής Κοινωνικής Ένταξης (και το αντίστροφο), στο πλαίσιο δύο παράλληλων αλληλοδιαμορφούμενων διαδικασιών.

3.3. Το ΠΕΠ Θεσσαλίας 2014-2020 – Θεματικοί Στόχοι 9 και 10

Η αναπτυξιακή στρατηγική της Περιφέρειας Θεσσαλίας εστιάζει πρωτίστως στην ανάσχεση της αρνητικής εξέλιξης των κοινωνικοοικονομικών μεγεθών της, τα οποία προκύπτουν ως αποτέλεσμα της οικονομικής κρίσης και ύφεσης που πλήττει γενικότερα τη Χώρα, ενώ ταυτόχρονα επιδιώκει τον αναπροσανατολισμό του περιφερειακού αναπτυξιακού μοντέλου στην έξυπνη, βιώσιμη και χωρίς αποκλεισμούς ανάπτυξη, με χρονικό ορίζοντα πέραν της περιόδου 2014-2020.

Η αντιμετώπιση της φτώχειας και του κοινωνικού αποκλεισμού αξιοποιεί πόρους ΕΤΠΑ και ΕΚΤ που κατανέμονται σε δύο Άξονες Προτεραιότητας (Α.Π. 2.α και Α.Π. 2.β) και αξιοποιούν το σύνολο των προβλεπόμενων επενδυτικών προτεραιοτήτων του Θ.Σ. 9.

Οι υπό συζήτηση Άξονες Προτεραιότητες του ΠΕΠ Θεσσαλίας έχουν ως εξής:

- **Α.Π. 2.α:** Ανάπτυξη και αξιοποίηση ικανοτήτων ανθρώπινου δυναμικού - ενεργός κοινωνική ενσωμάτωση (**ΕΚΤ, Θ.Σ. 8 και Θ.Σ. 9**).
- **Α.Π. 2.β:** Ανάπτυξη και αξιοποίηση ικανοτήτων ανθρώπινου δυναμικού - ενεργός κοινωνική ενσωμάτωση (**ΕΤΠΑ, Θ.Σ 8, Θ.Σ. 9 και Θ.Σ. 10**).

Οι επενδυτικές προτεραιότητες του Θ.Σ. 8 που εντάσσονται στον ΑΠ 2.α στοχεύουν στην ανάπτυξη, αξιοποίηση και αύξηση της συμμετοχής του ανθρώπινου δυναμικού στην αγορά εργασίας και ιδίως στην προώθηση της αυτοαπασχόλησης, κατά προτεραιότητα στους τομείς της περιφερειακής στρατηγικής έξυπνης εξειδίκευσης (RIS3) ή/και σε χωρικά επενδυτικά σχέδια. Προβλέπεται επίσης η διατήρηση της απασχόλησης και του ανθρώπινου δυναμικού στις επιχειρήσεις της Περιφέρειας και η προσαρμογής του στα νέα δεδομένα του οικονομικού και επιχειρηματικού περιβάλλοντος.

Με επιφύλαξη της εξειδίκευσης της Εθνικής Στρατηγικής Κοινωνικής Ενσωμάτωσης σε περιφερειακό επίπεδο, οι ανάγκες που αναφέρονται στην αντιμετώπιση της φτώχειας και στην κοινωνική ένταξη κωδικοποιούνται στις ακόλουθες:

Φάση 1^η: Αποτύπωση της υφιστάμενης κατάστασης και διαπίστωση των αναγκών παρέμβασης στον τομέα της φτώχειας και της προώθησης της κοινωνικής ένταξης στην Περιφέρεια Θεσσαλίας»

- Ένταξη ειδικών πληθυσμιακών ομάδων στην αγορά εργασίας, για ενίσχυση των εισοδημάτων τους και κατ' ακολουθία, για πρόληψη ή/ και καταπολέμηση του κοινωνικού αποκλεισμού.
- Στήριξη της περίθαλψης, της στέγασης και της εκπαίδευσης των ευρισκόμενων σε κατάσταση φτώχειας, ή/ και εκείνων που κινδυνεύουν να περιέλθουν σε κατάσταση φτώχειας εξασφαλίζοντας τις αναγκαίες αντίστοιχες υποδομές και υπηρεσίες.
- Υποστήριξη κοινωνικά ευπαθών ομάδων, περιθωριοποιημένων ή υπό περιθωριοποίηση για ομαλή κοινωνική και εργασιακή ένταξη, εξασφαλίζοντας παράλληλα την δημιουργία ίσων ευκαιριών.
- Δικτύωση και ενίσχυση / υποστήριξη των κοινωνικών δομών της Περιφέρειας, ιδίως με τη χρήση ΤΠΕ.
- Ανάπτυξη / δημιουργία κατάλληλων εκπαιδευτικών υποδομών, όλων των βαθμίδων εκπαίδευσης, με χρήση νέων τεχνολογιών στη μαθησιακή / εκπαιδευτική διαδικασία.

Οι ανάγκες αυτές αξιοποιούν την εφαρμογή προγραμμάτων χωρικής ανάπτυξης και ενίσχυσης της χωρικής συνοχής, με στόχο την αύξηση της απασχολησιμότητας, την ενδυνάμωση της επιχειρηματικότητας και την αντιμετώπιση φαινομένων κοινωνικού αποκλεισμού σε συγκεκριμένες περιοχές της Περιφέρειας.

Προς την κατεύθυνση κάλυψης των παραπάνω αναγκών, το Πρόγραμμα της Περιφέρειας Θεσσαλίας εστιάζει στα εξής:

- Ανάπτυξη / αναβάθμιση των δεξιοτήτων / ικανοτήτων του ανθρώπινου δυναμικού με στόχευση σε περιοχές, για αύξηση της απασχολησιμότητάς του και την αντιμετώπιση του κινδύνου κοινωνικού αποκλεισμού.
- Βιώσιμη αστική ανάπτυξη, στα αστικά κέντρα της Περιφέρειας, Λάρισα και Βόλο.
- Προστασία και ανάδειξη φυσικών ή/ και πολιτιστικών πόρων, σε συγκεκριμένες χωρικές ζώνες της Περιφέρειας, για ενίσχυση της επισκεψιμότητας και χωρική διάχυση του τουριστικού ρεύματος.
- Διαλειτουργικότητα και παραγωγική συνεργασία των λιγότερο αναπτυγμένων / υποβαθμισμένων περιοχών, με τις ανεπτυγμένες περιοχές της Περιφέρειας, οι οποίες παρουσιάζουν και αστικές συγκεντρώσεις.

Στον Πίνακα που ακολουθεί παρουσιάζονται κωδικοποιημένα οι Επενδυτικές Προτεραιότητες, οι Ειδικοί Στόχοι, τα αναμενόμενα αποτελέσματα και οι ενδεικτικές Δράσεις των Αξόνων Προτεραιότητας 2.α και 2.β που συνδέονται ευθέως και εξυπηρετούν την περιφερειακή στρατηγική για την κοινωνική ενσωμάτωση.

Πίνακας 3: ΠΕΠ Θεσσαλίας 2014-2020

Τμήμα 1: Άξονας Προτεραιότητας 2.α: Ανάπτυξη και αξιοποίηση ικανοτήτων ανθρώπινου δυναμικού - ενεργός κοινωνική ενσωμάτωση.

Επενδυτικές Προτεραιότητες		Ειδικοί Στόχοι	Αναμενόμενα Αποτελέσματα	Δράσεις
9i	Ενεργητική ένταξη, μεταξύ άλλων και με σκοπό την προώθηση των ίσων ευκαιριών και της δραστηριότητας συμμετοχής και τη βελτίωση των δυνατοτήτων απασχόλησης	2α3.1 Ενίσχυση της συμμετοχής στην αγορά εργασίας μειονεκτούντων ατόμων	<ul style="list-style-type: none"> • Αύξηση της απασχολησιμότητας των κοινωνικά ευπαθών ομάδων, και κυρίως των γυναικών, προκειμένου να τους δοθούν οι ευκαιρίες για αναζήτηση θέσης απασχόλησης. • Μείωση του αριθμού των οικονομικά μη ενεργών ατόμων που ανήκουν σε κοινωνικά ευπαθείς 	<ol style="list-style-type: none"> 1. ευαισθητοποίηση, συμβουλευτική, επαγγελματικός προσανατολισμός, προώθηση στην απασχόληση και δημοσιότητα 2. κατάρτιση / απόκτηση εργασιακής - επαγγελματικής εμπειρίας για κοινωνικά ευπαθείς ομάδες 3. Παροχή υπηρεσιών φροντίδας και φιλοξενίας παιδιών (παιδικοί /βρεφικοί /βρεφονηπιακοί σταθμοί, ΚΔΑΠ, κλπ) για άτομα που έχουν την ευθύνη φροντίδας παιδιών σε νοικοκυριά που απειλούνται από φτώχεια και κοινωνικό αποκλεισμό 4. Εξειδικευμένα μέτρα που στοχεύουν στην ενίσχυση της διαχειριστικής ικανότητας και στην ενθάρρυνση της συμμετοχής των κοινωνικών εταίρων και της κοινωνίας των πολιτών.
9ii	Κοινωνικοοικονομική ένταξη περιθωριοποιημένων κοινοτήτων, όπως οι Ρομά	2α4.1 Βελτίωση της απασχολησιμότητας και της ποιότητας ζωής ατόμων περιθωριοποιημένων ομάδων.	<ul style="list-style-type: none"> • Ενδυνάμωση της κοινωνικής ένταξης, με αποτέλεσμα την άμβλυση του κινδύνου δημιουργίας θυλάκων κοινωνικού αποκλεισμού. • Δημιουργία ευκαιριών αναζήτησης εργασίας και απασχόλησης σε άτομα περιθωριοποιημένων ομάδων πληθυσμού. 	<ol style="list-style-type: none"> 1. Δράσεις για την προώθηση στην απασχόληση. 2. Λειτουργία κέντρων υποδοχής αστέγων με πρόβλεψη κινητών μονάδων υποστήριξης περιθωριοποιημένων κοινοτήτων. 3. Λειτουργία one stop shop / κέντρων κοινότητας ευπαθών ομάδων, με διευρυμένες υπηρεσίες. 4. Λειτουργία θερινών δραστηριοτήτων κατάρτισης. 5. Λειτουργία Ανοιχτών Κέντρων Ένταξης Μεταναστών (KEM)

Φάση 1^ο: Αποτύπωση της υφιστάμενης κατάστασης και διαπίστωση των αναγκών παρέμβασης στον τομέα της φτώχειας και της προώθησης της κοινωνικής ένταξης στην Περιφέρεια Θεσσαλίας»

Επενδυτικές Προτεραιότητες		Ειδικό Στόχοι		Αναμενόμενα Αποτελέσματα	Δράσεις
9iii	Καταπολέμηση κάθε μορφής διακρίσεων και προώθηση των ίσων ευκαιριών	2α5.1	Ενδυνάμωση και βελτίωση της θέσης στην αγορά εργασίας των ευάλωτων πληθυσμιακών ομάδων.	<ul style="list-style-type: none"> • Βελτίωση της απασχολησιμότητας γυναικών και ατόμων κοινωνικά ευπαθών ομάδων και ως εκ τούτου άμβλυνση του κινδύνου δημιουργίας θυλάκων φτώχειας και κοινωνικού αποκλεισμού. 	<ol style="list-style-type: none"> 1. Κέντρα Δημιουργικής Απασχόλησης για παιδιά και εφήβους με νοητική υστέρηση ή/και αναπηρίες, 2. Βρεφονηπιακοί Σταθμοί Ολοκληρωμένης Φροντίδας, 3. Δομές και υπηρεσίες προνοιακής φροντίδας, 4. Εξειδικευμένη εκπαιδευτική υποστήριξη για ένταξη μαθητών με αναπηρία ή/και ειδικές εκπαιδευτικές ανάγκες.
9iv	Βελτίωση της πρόσβασης σε οικονομικά προσιτές, βιώσιμες και υψηλής ποιότητας υπηρεσίες, συμπεριλαμβανομένων των υπηρεσιών υγειονομικής περίθαλψης και των κοινωνικών υπηρεσιών κοινής ωφέλειας	2α6.1	Βελτίωση της παροχής και πρόσβασης σε υπηρεσίες υγείας και κοινωνικής φροντίδας σε ειδικές πληθυσμιακές ομάδες.	<ul style="list-style-type: none"> • Δημιουργία συνθηκών κοινωνικής και εργασιακής ένταξης. • Προαγωγή της υγείας μέσω της πρόληψης και της αγωγής • Βελτίωση της ποιότητας ζωής κοινωνικά ευπαθών ομάδων 	<ol style="list-style-type: none"> 1. Κέντρα Ημερησίας Φροντίδας Ηλικιωμένων. 2. Ενίσχυση των κοινωνικών υπηρεσιών. 3. Δίκτυο Προστασίας Υγείας του Πληθυσμού (health safety net) 4. Δράσεις αποϊδρυματοποίησης παιδιών.
9v	Πρωώθηση της κοινωνικής επιχειρηματικότητας και της επαγγελματικής ενσωμάτωσης σε κοινωνικές επιχειρήσεις και την κοινωνική και αλληλέγγυο οικονομία ώστε να διευκολυνθεί η πρόσβαση στην απασχόληση	2α7.1	Αύξηση της απασχόλησης κοινωνικά ευπαθών ομάδων σε κοινωνικές επιχειρήσεις	<ul style="list-style-type: none"> • Εργασιακή ένταξη κοινωνικά ευπαθών ομάδων, με ανάπτυξη της επιχειρηματικότητας. • Ενδυνάμωση και αύξηση των κοινωνικών επιχειρήσεων • Ανάπτυξη της κοινωνικής επιχειρηματικότητας και διεύρυνση του φάσματος των παρεχόμενων υπηρεσιών 	<ol style="list-style-type: none"> 1. Λειτουργία Περιφερειακού Μηχανισμού Υποστήριξης της ανάπτυξης και προώθησης των Κοινωνικών Συνεταιριστικών Επιχειρήσεων (Κοιν.Σ.Επ.) και ευρύτερα πρωτοβουλιών της Κοινωνικής Οικονομίας 2. Ενίσχυση Επιχειρήσεων Κοινωνικής Οικονομίας (Start - up).
9vi	Στρατηγικές τοπικής ανάπτυξης με πρωτοβουλία των τοπικών κοινοτήτων	2α8.1	Βελτίωση της ποιότητας ζωής και της απασχολησιμότητας σε περιοχές χαμηλής ανάπτυξης.	<ul style="list-style-type: none"> • Πρόληψη ή/και αντιμετώπιση της φτώχειας και του κοινωνικού αποκλεισμού σε περιοχές χαμηλής ανάπτυξης • Δημιουργία συνθηκών δημιουργίας 	Δράσεις τοπικής ανάπτυξης με πρωτοβουλία τοπικών κοινοτήτων σε επιλεγμένες μικροπεριοχές της Περιφέρειας με στόχο την καταπολέμηση της φτώχειας και την κοινωνική ένταξη των ευπαθών ομάδων

Φάση 1^α: Αποτύπωση της υφιστάμενης κατάστασης και διαπίστωση των αναγκών παρέμβασης στον τομέα της φτώχειας και της προώθησης της κοινωνικής ένταξης στην Περιφέρεια Θεσσαλίας»

Επενδυτικές Προτεραιότητες	Ειδικό Στόχο	Αναμενόμενα Αποτελέσματα	Δράσεις
		απασχόλησης και εισοδήματος σε περιοχές χαμηλής ανάπτυξης, για μείωση των ενδοπεριφερειακών ανισοτήτων	(δικτύωση, συμβουλευτική, start-ups κλπ)

Τμήμα 2: ΠΕΠ Θεσσαλίας 2014-2020

Άξονας Προτεραιότητας 2.β: Ανάπτυξη και αξιοποίηση ικανοτήτων ανθρώπινου δυναμικού - ενεργός κοινωνική ενσωμάτωση

Επενδυτικές Προτεραιότητες	Ειδικό Στόχο	Αναμενόμενα Αποτελέσματα	Δράσεις
9a Επενδύσεις στις υποδομές υγείας και τις κοινωνικές υποδομές που συμβάλουν στην εθνική, περιφερειακή και τοπική ανάπτυξη, μειώνοντας τις ανισότητες όσον αφορά την κατάσταση στον τομέα της υγείας, προωθώντας την κοινωνική ένταξη μέσω βελτίωσης της πρόσβασης σε υπηρεσίες κοινωνικού, πολιτιστικού χαρακτήρα και υπηρεσίες αναψυχής και τη μετάβαση από την ιδρυματική φροντίδα στη φροντίδα της κοινότητας	2β1.1 Βελτίωση της πρόσβασης και χρήσης των υποδομών υγείας.	<ul style="list-style-type: none"> Αύξηση της ποιότητας και της δυναμικότητας παροχής υπηρεσιών υγείας, στις υγειονομικές μονάδες της Περιφέρειας για τη βελτίωση ποιότητας ζωής πολιτών Συμβολή στην εθνική στρατηγική υγείας, και κατά το δυνατόν κάλυψη των αναγκών της Περιφέρειας στις ανάγκες υγειονομικής περίθαλψης 	1. Επέκταση, αναβάθμιση των υποδομών όλων των βαθμίδων υγείας 2. Επέκταση, αναβάθμιση των κοινωνικών υποδομών 3. Βελτίωση της πρόσβασης των ατόμων με ειδικές ανάγκες σε υποδομές υγείας και κοινωνικές υποδομές.
	2β1.2 Βελτίωση της πρόσβασης και χρήσης των υποδομών πρόνοιας.	<ul style="list-style-type: none"> Αύξηση της ποιότητας και της δυναμικότητας παροχής υπηρεσιών πρόνοιας, για την αντιμετώπιση των αυξημένων αναγκών λόγω της οικονομικής κρίσης και ύφεσης. 	
9b Παροχή στήριξης για τη φυσική, οικονομική και κοινωνική αναζωογόνηση υποβαθμισμένων κοινοτήτων εντός αστικών και αγροτικών περιοχών	2β2.1 Άμβλυνση των προβλημάτων χαμηλής οικονομικής και κοινωνικής ανάπτυξης υποβαθμισμένων κοινοτήτων σε αστικές περιοχές της Περιφέρειας.	<ul style="list-style-type: none"> Βελτίωση της ποιότητας ζωής σε υποβαθμισμένες αστικές περιοχές. Στήριξη οργανωμένων παροχών στους πολίτες Πρώθηση της ολοκληρωμένης βιώσιμης αστικής ανάπτυξης Άμβλυνση των χωρικών και κοινωνικών ανισοτήτων 	Αναζωογόνηση αστικών περιοχών, με παροχή κοινωνικής, πολιτιστικής ή άλλης συναφούς δράσης ανάπτυξης, μέσα από την οργάνωση χώρων στήριξης πολιτών.

Φάση 1^η: Αποτύπωση της υφιστάμενης κατάστασης και διαπίστωση των αναγκών παρέμβασης στον τομέα της φτώχειας και της προώθησης της κοινωνικής ένταξης στην Περιφέρεια Θεσσαλίας»

Επενδυτικές Προτεραιότητες	Ειδικό Στόχο	Αναμενόμενα Αποτελέσματα	Δράσεις
<p>9c</p> <p>Παροχή στήριξης για κοινωνικές επιχειρήσεις</p>	<p>2β3.1</p> <p>Αύξηση της κοινωνικής επιχειρηματικότητας.</p>	<ul style="list-style-type: none"> Βελτίωση του εισοδηματικού επιπέδου στις κοινωνικά ευπαθείς ομάδες, μέσω της ενίσχυσης τους για δημιουργία κοινωνικών επιχειρήσεων ή μέσω της απασχόλησης τους σε θέσεις εργασίας που δημιουργούνται στον τομέα της κοινωνικής επιχειρηματικότητας. Επιχειρηματικές παρεμβάσεις σε ευάλωτους κοινωνικούς ή/και γενικού συμφέροντος τομείς. 	<p>Υποδομές υποστήριξης της λειτουργίας κοινωνικών επιχειρήσεων (υποδομές δημόσιου χαρακτήρα για τη στήριξη των κοινωνικών επιχειρήσεων, στο πλαίσιο ολοκληρωμένων παρεμβάσεων στο πλαίσιο της Β.Α.Α.).</p> <p>Η δράση «λειτουργεί» σε συνέργια, με τη δράση 9ν του ΕΚΤ, για τις κοινωνικές επιχειρήσεις που πρέπει να ενισχυθούν με υποδομή για τη λειτουργία τους.</p>
<p>9d</p> <p>Πραγματοποίηση επενδύσεων στο πλαίσιο στρατηγικών τοπικής ανάπτυξης με πρωτοβουλία των τοπικών κοινοτήτων</p>	<p>2β4.1</p> <p>Βελτίωση των προοπτικών αναζωογόνησης και ανάπτυξης περιοχών της Περιφέρειας με προβλήματα στον επιχειρηματικό και κοινωνικό ιστό της.</p>	<ul style="list-style-type: none"> Βελτίωση του επιπέδου ανάπτυξης μικρό - περιοχών της Περιφέρειας, με προσδοκώμενα αποτελέσματα την ενδυνάμωση της χωρικής και κοινωνικής συνοχής και τη μείωση των ενδοπεριφερειακών ανισοτήτων. 	<p>Χρηματοδότηση επενδύσεων που αφορούν σε υποδομές που εν γένει συμβάλουν στην επίτευξη των στόχων των Σχεδίων τοπικής ανάπτυξης με πρωτοβουλία κοινοτήτων σε οικιστικές και αγροτικές περιοχές (CLLD)</p>
<p>10a</p> <p>Επενδύσεις στην εκπαίδευση την κατάρτιση, και την επαγγελματική κατάρτιση για την απόκτηση δεξιοτήτων και τη διά βίου μάθηση με την ανάπτυξη υποδομών κατάρτισης και εκπαίδευσης</p>	<p>2β5.1</p> <p>Αύξηση της ελκυστικότητας και της προσβασιμότητας του μαθητικού και φοιτητικού πληθυσμού στις σχολικές και πανεπιστημιακές μονάδες.</p>	<ul style="list-style-type: none"> Αύξηση της δυναμικότητας των εκπαιδευτικών μονάδων. Βελτίωση των συνθηκών μάθησης και εξ' αυτού του εκπαιδευτικού επιπέδου του πληθυσμού της Περιφέρειας. Συμβολή στην εθνική στρατηγική για την εκπαίδευση, μέσω της ανάπτυξης των αναγκαίων εκπαιδευτικών υποδομών, καθώς και κατά το δυνατόν κάλυψη των αναγκών της Περιφέρειας σε εκπαιδευτικές υποδομές 	<p>Υποδομές τριτοβάθμιας εκπαίδευσης, πρωτοβάθμιας και δευτεροβάθμιας συμπεριλαμβανομένων και των Τεχνικών - Επαγγελματικών Λυκείων, υποδομές προσχολικής εκπαίδευσης και φροντίδας όπου αποδεδειγμένα προκύπτει ανάγκη ενίσχυσης υφιστάμενων υποδομών, καθώς και υποδομές επαγγελματικής εκπαίδευσης.</p>

3.4. Το Ε.Π. Ανάπτυξης Ανθρώπινου Δυναμικού – Εκπαίδευσης και Διά Βίου Μάθησης 2014-2020

Το Ε.Π. «**Ανάπτυξη Ανθρώπινου Δυναμικού, Εκπαίδευση και Διά Βίου Μάθηση**» (ΕΠΑΝΑΔ-ΕΔΒΜ) περιλαμβάνει τις παρεμβάσεις που εντάσσονται στη δεύτερη χρηματοδοτική προτεραιότητα αναφορικά με την «ανάπτυξη και την αξιοποίηση ικανοτήτων του ανθρώπινου δυναμικού-ενεργό κοινωνική ενσωμάτωση» του ΕΣΠΑ 2014-2020, επιδιώκει δε στην αντιμετώπιση των πλέον αρνητικές επιπτώσεων της κρίσης και της ύφεσης, την ανεργία και τη φτώχεια.

Το ΕΠΑΝΑΔ-ΕΔΒΜ αναμένεται να συμβάλλει αμέσως ή εμμέσως στους εθνικούς στόχους που έχουν τεθεί για την απασχόληση, την καταπολέμηση της φτώχειας και την εκπαίδευση, στο πλαίσιο της αναπτυξιακής στρατηγικής της Ευρωπαϊκής Ένωσης «Ευρώπη 2020» και συγκεκριμένα στην αύξηση του ποσοστού της απασχόλησης στο 70%, τη μείωση του αριθμού των ατόμων που βρίσκονται σε κατάσταση ή κίνδυνο φτώχειας/ή και κοινωνικού αποκλεισμού κατά 450.000 άτομα, τη μείωση του ποσοστού της πρόωρης εγκατάλειψης σχολείου στο 9,7% και την αύξηση του ποσοστού ολοκλήρωσης της τριτοβάθμιας εκπαίδευσης στο 32%

Στο ΕΠΑΝΑΔ-ΕΔΜ εντάσσονται δράσεις που κατά κύριο λόγο αφορούν στον Θεματικό Στόχο 8 (προαγωγή της βιώσιμης και ποιοτικής απασχόλησης και στήριξη της κινητικότητας του εργατικού δυναμικού) και στον Θεματικό Στόχο 10 (επενδύσεις στην εκπαίδευση την κατάρτιση, και την επαγγελματική κατάρτιση για την απόκτηση δεξιοτήτων και διά βίου μάθηση με την ανάπτυξη υποδομών, κατάρτισης και εκπαίδευσης).

Στο πλαίσιο του ΕΠΑΝΑΔ-ΕΔΒΜ προωθείται η περαιτέρω ανάπτυξη και εφαρμογή του **Εθνικού Συστήματος Πιστοποίησης Εκρών, η ενεργοποίηση του χώρου Πιστοποίησης Προσόντων**, η ανάπτυξη δράσεων και εργαλείων **διά βίου συμβουλευτικής & επαγγελματικού προσανατολισμού** βάσει των αναγκών της αγοράς εργασίας και των αναπτυξιακών προτεραιοτήτων της Χώρας, καθώς και η **διασφάλιση της ποιότητας** στον χώρο της Μη Τυπικής Εκπαίδευσης & της Άτυπης Μάθησης, λαμβάνοντας υπόψη τις κατευθυντήριες γραμμές, τα κριτήρια και τους δείκτες του Ευρωπαϊκού Πλαισίου Διασφάλισης Ποιότητας για την Επαγγελματική Εκπαίδευση.

Εντός των ορίων αυτών προκύπτει η ανάγκη για διαμόρφωση ολοκληρωμένης στρατηγικής με την πρόταξη παρεμβάσεων που θα άρουν τις δυσκολίες πρόσβασης των ΕΚΟ σε προγράμματα επιμόρφωσης, θα παρέχουν «δεύτερη ευκαιρία» μόρφωσης και γενικότερα θα συμβάλλουν στην αύξηση και διεύρυνση της συμμετοχής των ατόμων (16-66+ ετών) στη διά βίου μάθηση. Επιπλέον, έμφαση θα δοθεί στην ανάπτυξη και βελτίωση των προτύπων, των μέσων και των εργαλείων της διά βίου μάθησης (συστήματα αναγνώρισης προσόντων, εργαλεία συμβουλευτικής, κ.λπ.) καθώς και στην εφαρμογή συστημάτων διασφάλισης ποιότητας.

Η **ενεργητική ένταξη** αφορά ευπαθείς ομάδες, κατ'αρχήν μη-υποκείμενες σε κριτήρια φτώχειας, αλλά κυρίως σε κριτήρια κοινωνικού διαχωρισμού ή περιθωριοποιημένων κοινοτήτων. Υπ' αυτή την έννοια, το ΕΠΑΝΑΔ-ΕΔΒΜ διαμορφώνει κοινές παρεμβάσεις με την Ε.Π. 9.ι

Ειδικότερα και σε σχέση με τις δυνατότητες αξιοποίησης προγραμμάτων και παρεμβάσεων για τις ευπαθείς ομάδες, προβλέπεται στην **Επενδυτική Προτεραιότητα 8.ι** η «πρόσβαση στην απασχόληση για αναζητούντες θέση εργασίας και οικονομικά μη ενεργά άτομα

Φάση 1^η: Αποτύπωση της υφιστάμενης κατάστασης και διαπίστωση των αναγκών παρέμβασης στον τομέα της φτώχειας και της προώθησης της κοινωνικής ένταξης στην Περιφέρεια Θεσσαλίας»

μέσω τοπικών πρωτοβουλιών για την απασχόληση και υποστήριξη της κινητικότητας των εργαζομένων.» κωδικοποιούνται οι ακόλουθες παρεμβάσεις:

- Πρόσβαση των ανέργων στην απασχόληση (μακροχρόνια άνεργους, γυναίκες, και άνεργους 30 έως 44 ετών) και Προγράμματα «Κοινωνικού Εργασίας» (ΕΣ 8.1.i ΕΠΑΝΑΔ-ΕΔΒΜ),
- Προγράμματα δημιουργίας Νέων Θέσεων Εργασίας στον ιδιωτικό τομέα για άνεργους και για ειδικές ομάδες ανέργων,
- Στοχευμένα Προγράμματα κατάρτισης - σε κλάδους αιχμής της ελληνικής οικονομίας, που οδηγούν σε πιστοποίηση (λ.χ. Επιταγή Κατάρτισης Ανέργων σε τομείς οικονομικής δραστηριότητας με υποχρεωτική εγγυημένη απασχόληση, ΟΑΕΔ) (ΕΣ 8.1.ii ΕΠΑΝΑΔ-ΕΔΒΜ)
- Δράσεις Απόκτησης Εργασιακής Εμπειρίας. Αποτελεί το βασικότερο άξονα παρέμβασης, δεδομένου ότι προτεραιότητα αποτελεί η ανάσχεση της νεανικής ανεργίας και η προώθηση της απασχολησιμότητάς των νέων μέσω της μείωσης του χρόνου μετάβασης από την εκπαίδευση στην αγορά εργασίας, Ενδεικτικοί τύποι δράσεων:
- Πρόγραμμα Πρακτικής Άσκησης διάρκειας έως 6 μήνες με στόχο την απόκτηση εργασιακής εμπειρίας και τη δημιουργία νέων θέσεων εργασίας. Ειδικές δράσεις ένταξης στην απασχόληση για νέους με αναπηρία με στόχο την ενίσχυση της απασχολησιμότητας των ατόμων με ιδιαίτερες δυσκολίες και μεγαλύτερο κίνδυνο κοινωνικού αποκλεισμού
- Επιταγή εισόδου στην αγορά εργασίας για την απόκτηση της πρώτης επαγγελματικής εμπειρίας με στόχο τη μείωση του χρόνου μετάβασης από την εκπαίδευση στην αγορά εργασίας

Στις παραπάνω δράσεις εντάσσονται υπηρεσίες υποστήριξης και συμβουλευτικής καθοδήγησης των καταρτιζομένων από τον πάροχο κατάρτισης, πριν και κατά τη διάρκεια της πρακτικής άσκησης. Αυτές μπορεί να αφορούν στη διάγνωση και κατάλληλη σύζευξη των εκπαιδευτικών αναγκών / δεξιοτήτων των καταρτιζομένων με τις ανάγκες των επιχειρήσεων και, στην τοποθέτηση, παρακολούθηση και εποπτεία του καταρτιζόμενου από τον πάροχο κατάρτισης στην επιχείρηση

Μέσω της **Επενδυτικής Προτεραιότητας 8.ii** που αφορά στη βιώσιμη ένταξη των νέων στην αγορά εργασίας (ιδιαίτερα εκείνων που βρίσκονται εκτός εργασίας, εκπαίδευσης ή κατάρτισης, συμπεριλαμβανομένων των νέων που αντιμετωπίζουν τον κίνδυνο κοινωνικού αποκλεισμού και των νέων από περιθωριοποιημένες κοινότητες), προβλέπεται η εφαρμογή παρεμβάσεων για την ενίσχυση της απασχόλησης και τη μείωση της ανεργίας των νέων έως 29 ετών, με ιδιαίτερη μέριμνα για αυτούς που βρίσκονται εκτός δομών και παρεμβάσεων προώθησης στην απασχόληση, εκπαίδευσης ή κατάρτισης (**E.A.E.K / NEETs**), χαρακτηριστικά τα οποία διακρίνουν και νέους που κατά τεκμήριο ανήκουν σε ευπαθείς ομάδες.

Επισημαίνεται ότι εκτός από τις παρεμβάσεις που προβλέπεται να υλοποιηθούν με άμεσα ωφελούμενους τους νέους ΕΑΕΚ 15-24 ετών, σχεδιάζονται δράσεις «προσέγγισης, ευαισθητοποίησης και ενημέρωσης νέων με ειδικά χαρακτηριστικά αρχικά σε συγκεκριμένους Δήμους/ Περιφέρειες και στη συνέχεια στο σύνολο της Χώρας. Πρόκειται για στοχευμένες δράσεις επικοινωνίας, στο πλαίσιο μίας ευρείας συνεργασίας δημοσίων φορέων, φορέων της Τοπικής Αυτοδιοίκησης, Κοινωνικών Εταίρων κ.ά. σε τοπικό, περιφερειακό και εθνικό επίπεδο. Στόχο αποτελεί η ενεργοποίηση νεανικών πληθυσμών E.A.E.K., που δεν προσέρχονται στα ΚΠΑ ή σε άλλες δημόσιες υπηρεσίες και παραμένουν για αρκετό διάστημα ανενεργόι, απειλούμενοι από κοινωνικό αποκλεισμό και

Φάση 1^η: Αποτύπωση της υφιστάμενης κατάστασης και διαπίστωση των αναγκών παρέμβασης στον τομέα της φτώχειας και της προώθησης της κοινωνικής ένταξης στην Περιφέρεια Θεσσαλίας»

περιθωριοποίηση, καθώς και η βελτίωση της πρόσβασης των νέων αυτών σε ευκαιρίες εκπαίδευσης, κατάρτισης και απασχόλησης.

Οι παρεμβάσεις που προβλέπονται για τους νέους έως και 24 ετών, κατηγοριοποιούνται σε πέντε (5) βασικούς «κύκλους δράσεων», σύμφωνα με τη σύσταση της ΕΕ για την «Εγγύηση για τη Νεολαία» και έχουν πρόδρομο χαρακτήρα υλοποίησης (μέχρι το 2016). Συνοπτικά, οι δράσεις αυτές στοχεύουν στην στήριξη της **επιχειρηματικότητας των νέων** και περιλαμβάνουν την προώθησή τους στην επιχειρηματικότητα και την αυτό-απασχόληση, καθώς και την εφαρμογή ολοκληρωμένων παρεμβάσεων με στόχο την επιλογή του κατάλληλου μίγματος κατάρτισης ή απασχόλησης ή/και αυτό-απασχόληση» σύμφωνα με το προφίλ του κάθε ωφελούμενου, όπως αυτό θα διαπιστώνεται μέσα από τη διαδικασία της εξατομικευμένης προσέγγισης.

Σκοπός των ολοκληρωμένων παρεμβάσεων είναι η ενεργοποίηση και η έγκαιρη παρέμβαση για την πρόληψη της νεανικής ανεργίας, η είσοδος στην αγορά εργασίας για την απόκτηση εργασιακής εμπειρίας και η εξειδικευμένη κατάρτιση. Έμφαση θα δοθεί σε Ε.Α.Ε.Κ. που ανήκουν σε ευπαθείς κοινωνικές ομάδες

Προβλέπεται επίσης η βελτίωση της εργασιακής κατάστασης των γυναικών, με έμφαση στις εργαζόμενες γυναίκες με επισφαλή θέση εργασίας (**ΕΣ 8.4**), στο πλαίσιο της οποίας περιλαμβάνεται η εναρμόνιση της οικογενειακής και επαγγελματικής ζωής, με στόχο την ενίσχυση των γυναικών με την παροχή υπηρεσιών φροντίδας και φιλοξενίας βρεφών, νηπίων παιδιών και εφήβων και ατόμων με αναπηρία. Σημειώνεται ότι αντίστοιχες δράσεις προβλέπονται και στο ΠΕΠ Θεσσαλίας, με Ομάδα-Στόχο τις γυναίκες αλλά και τις ευάλωτες ομάδες (εννοούνται οι «ευπαθείς» συνολικά, ή συγκεκριμένα οι «ειδικές»).

Στο πλαίσιο των στοχευμένων δράσεων του Θ.Σ. 9 που περιλαμβάνεται στο ΕΠΑΝΑΔ–ΕΔΜ προβλέπεται η διασφάλιση ισότιμης ένταξης ή επανένταξης στην αγορά εργασίας ωφελούμενων της πilotικής εφαρμογής του **Ελάχιστου Εγγυημένου Εισοδήματος (ΕΕΕ, ΕΣ 9.1)**, όπου προβλέπεται η προώθηση σε δράσεις (επαν)ένταξης στην αγορά εργασίας (δράσεις συμβουλευτικής, κατάρτισης και τοποθέτησης σε θέσεις εργασίας). Σημειώνεται ότι αντίστοιχες δράσεις προβλέπονται και στο ΠΕΠ Θεσσαλίας, με κοινή Ομάδα-Στόχο τους δικαιούχους του ΕΕΕ, υποσύνολο των οποίων αποτελούν οι ωφελούμενοι από το ΤΕΒΑ.

Στο πλαίσιο της **Ε.Π. 9.ν**, προβλέπεται η ανάπτυξη και προώθηση της κοινωνικής οικονομίας και της κοινωνικής επιχειρηματικότητας, μέσω δράσεων ενίσχυσης της σύστασης και λειτουργίας κοινωνικών επιχειρήσεων. Προβλέπεται επίσης η σύσταση Ταμείου Κοινωνικής Επιχειρηματικότητας (μικρό-πιστώσεις-ανακυκλούμενες πιστώσεις κ.λπ.), με στόχο αρχικά την ενίσχυση για την έναρξη δραστηριότητας και τη λειτουργία των Κοιν.Σ.Ε.Π, με αξιοποίηση νέων χρηματοδοτικών εργαλείων. Επισημαίνεται ότι έχει ήδη ενεργοποιηθεί εμπροσθοβαρώς η λειτουργία «Περιφερειακών Μηχανισμών» υποστήριξης της ανάπτυξης και προώθησης των Κοινωνικών Συνεταιριστικών Επιχειρήσεων (Κοιν.Σ.Ε.Π.), οι οποίοι μετά το 2017 θα χρηματοδοτούνται από τα αντίστοιχα ΠΕΠ.

Οι Περιφερειακοί Μηχανισμοί έως το τέλος του 2016 θα καλύπτουν το σύνολο της Χώρας (ένας σε κάθε Περιφέρεια), θα παρέχουν υπηρεσίες μίας στάσης (onestopshop) για τους κοινωνικούς επιχειρηματίες και τις κοινωνικές επιχειρήσεις, ενώ -ανάλογα με τις ανάγκες και τις ιδιαιτερότητες της κάθε Περιφέρειας- θα αναλάβουν στοχευμένες υπηρεσίες κινητοποίησης, υποστήριξης, και συμβουλευτικής (coaching και mentoring), ανάπτυξης θερμοκοιτίδων κ.λπ.

Τέλος στο πλαίσιο του **Θ.Σ. 10** και, ειδικότερα στο πλαίσιο της **Επενδυτικής Προτεραιότητας 10.ι**, η οποία αφορά στη «μείωση και αποτροπή της πρόωρης εγκατάλειψης του σχολείου (ΠΕΣ) και την προαγωγή της ισότιμης πρόσβασης σε καλής ποιότητας προσχολική, πρωτοβάθμια και δευτεροβάθμια εκπαίδευση και του ΕΣ 10.1

(μείωση της πρόωρης εγκατάλειψης του σχολείου, ιδίως σε γεωγραφικές περιοχές με υψηλά ποσοστά ΠΕΣ), προβλέπονται δράσεις ενίσχυσης της πρόσβασης και ένταξης στην εκπαίδευση για τις Ευάλωτες Κοινωνικά Ομάδες (Μετανάστες, Ρομά, μονογονεϊκές οικογένειες, ΖΕΠ κλπ.) και για συγκεκριμένες γεωγραφικές περιοχές, όπως αυτές θα προκύψουν από τη σχετική στρατηγική για την αντιμετώπιση της ΠΕΣ (Θεματική Αιρεσιμότητα), καθώς και προώθηση της διαπολιτισμικής εκπαίδευσης μέσω παρεμβάσεων αρμονικής ένταξης στο σχολείο μαθητών/τριών με πολιτισμικές και θρησκευτικές ιδιαιτερότητες (αλλοδαποί, παλιννοστούντες, Ρομά, μουσουλμάνοι της Θράκης, ομογενείς).

3.5. Το Επιχειρησιακό Πρόγραμμα Επισιτιστικής και Βασικής Υλικής Συνδρομής (Ταμείο Ευρωπαϊκής Βοήθειας για τους Απόρους - ΤΕΒΑ)

Το Ταμείο Ευρωπαϊκής Βοήθειας για τους Απόρους (ΤΕΒΑ) λειτουργεί με βάση τον Κανονισμό (ΕΕ) 223/2014, ο οποίος συμπληρώθηκε από τον Κανονισμό 532/2014 υποστηρίζει υφιστάμενα «εθνικά συστήματα» διανομής στους άπορους τροφίμων ή/και άλλης βασικής υλικής συνδρομής.

Η Ελλάδα επέλεξε την αξιοποίηση των πόρων του ΤΕΒΑ μέσω της εφαρμογής του **Επιχειρησιακού Προγράμματος Επισιτιστικής και Βασικής Υλικής Συνδρομής (ΕΠ ΕΒΥΣ)** που προβλέπεται στο άρθρο 7 παράγρ. 2 του Κανονισμού (ΕΕ) 223/2014 και καλύπτει την Προγραμματική Περίοδο 2014-2020.

Το ΕΠ ΕΒΥΣ αποτελεί την μόνη επιλέξιμη πηγή διανομής υλικής βοήθειας, που δεν είναι επιλέξιμη στο ΕΣΠΑ 2014-2020. Επιπρόσθετα, το ΤΕΒΑ εμφανίζει υψηλού βαθμού συνέργιες με τους πόρους του ΕΣΠΑ 2014-2020 (Θ.Σ. 9), αλλά και του Προγράμματος Αγροτικής Ανάπτυξης, καθώς και με την εφαρμογή του Ελάχιστου Εγγυημένου Εισοδήματος.

Το πλαίσιο διαχείρισης του ΕΠ ΕΒΥΣ προβλέπεται στο άρθρο 45 του Ν. 4314 (ΦΕΚ Α' 265/23-12-2014) που αφορά «στη διαχείριση, τον έλεγχο και την εφαρμογή αναπτυξιακών παρεμβάσεων για την προγραμματική περίοδο 2014-2020, στην ενσωμάτωση της Οδηγίας 2012/17 στο ελληνικό δίκαιο, στην τροποποίηση του Ν. 3419/2005 (Α 297) και σε άλλες διατάξεις».

Σημαντική προστιθέμενη αξία του ΕΠ ΕΒΥΣ αποτελεί η δυνατότητα παροχής φρέσκων τροφίμων καθώς και η δυνατότητα των Συμπράξεων να διαφοροποιούν τη σύνθεση των πακέτων τροφίμων που θα παρέχουν, ανάλογα με το ιδιαίτερο «μίγμα» των ομάδων στόχου στις οποίες απευθύνονται σε τοπικό επίπεδο.

Ειδικότερα, το ΕΠ ΕΒΥΣ στοχεύει στην αντιμετώπιση του «χάσματος» της φτώχειας, δηλαδή στην ακραία φτώχεια, καθώς και στην παιδική φτώχεια, δίδοντας έμφαση στις παρακάτω αναλυτικές κατηγορίες. Οι δράσεις του ΕΠ ΕΒΥΣ θα υλοποιηθούν σε επίπεδο Περιφερειακής Ενότητας μέσω **«Κοινωνικών Συμπράξεων»**, στις οποίες θα συμμετέχουν κατά κύριο λόγο φορείς της Τοπικής Αυτοδιοίκησης και λοιποί τοπικοί κοινωνικοί εταίροι, ενώ θα αξιοποιηθούν άτυπα κοινωνικά δίκτυα, εθελοντικές ομάδες και δωρεές από τον ιδιωτικό τομέα. Οι Κοινωνικές Συμπράξεις θα απευθύνονται σε ταυτοποιημένους ωφελούμενους που ανήκουν σε ευπαθείς ομάδες και διαβιούν σε καθεστώς ακραίας φτώχειας και υλικών στερήσεων.

Μέσω της συγκρότησης των Κοινωνικών Συμπράξεων επιδιώκεται –μεταξύ άλλων- η ανάπτυξη πρωτοβουλιών κοινωνικής καινοτομίας, καθώς και:

- η καθολική κάλυψη του πληθυσμού κάθε Περιφερειακής Ενότητας με τη δημιουργία των ευρύτερων δυνατών «τοπικών κοινωνικών σχηματισμών», μεταξύ κοινωνικών φορέων που συμπράττουν, οργανώνονται με κοινό τρόπο και δραστηριοποιούνται

Φάση 1^η: Αποτύπωση της υφιστάμενης κατάστασης και διαπίστωση των αναγκών παρέμβασης στον τομέα της φτώχειας και της προώθησης της κοινωνικής ένταξης στην Περιφέρεια Θεσσαλίας»

μέσα από ένα ενιαίο σχέδιο για την αντιμετώπιση των προβλημάτων αντιμετώπισης της ακραίας φτώχειας σε τοπική κλίμακα

- η διασφάλιση του καταλληλότερου «μίγματος» Δομών, Στελεχών, Ικανοτήτων, και Εμπειρίας σε τοπικό επίπεδο, ώστε να καλύπτεται «καθολικά» το πρόβλημα της ακραίας φτώχειας. Κάθε «Εταίρος» συνεισφέρει στην «Τοπική Κοινωνική Σύμπραξη» το απαραίτητο επιστημονικό δυναμικό, δομές υποδοχής ωφελουμένων και υποστήριξη της εφοδιαστικής αλυσίδας διανομής της υλικής βοήθειας
- η διασφάλιση της «ιχνηλασιμότητας» και η ταυτοποίηση των ωφελουμένων, διατηρώντας σχετικά στοιχεία και πληροφορίες και ταυτόχρονα διαφυλάσσοντας τα προσωπικά δεδομένα των ωφελουμένων και των οικογενειών τους
- η ευαισθητοποίηση και κινητοποίηση των πολιτών και των τοπικών φορέων για την ενεργητική καταπολέμηση της φτώχειας, δηλαδή μέσα από την «ενδυνάμωση» των συμπολιτών μας και των οικογενειών τους και την οικοδόμηση ενός δικτύου διάγνωσης των αναγκών τους σε επίπεδο Περιφερειακής Ενότητας και, παροχής του καταλληλότερου «συνδυασμού» επισιτιστικής βοήθειας, βασικής υλικής συνδρομής και των αντίστοιχων συνοδευτικών δράσεων, ώστε να διασφαλίζονται τα μεγαλύτερα δυνατά αποτελέσματα
- η αξιοποίηση συμπληρωματικών πόρων και δράσεων, που προέρχονται από λοιπά Ευρωπαϊκά και Εθνικά Προγράμματα, Μέσα και Συστήματα
- η συστηματική αξιοποίηση συμπληρωματικών δωρεών και εθελοντικών πρωτοβουλιών που προέρχονται από μεμονωμένους πολίτες, επιχειρήσεις, κοινωνικά δίκτυα, εθελοντικές Οργανώσεις κ.λπ.

Οι στόχοι, το περιεχόμενο, η δομή, και οι Ομάδες Στόχοι του ΕΠ ΕΒΥΣ απεικονίζονται κωδικοποιημένα στον Πίνακα που ακολουθεί.

Πίνακας 4: Το Επιχειρησιακό Πρόγραμμα Επισιτιστικής και Βασικής Υλικής Συνδρομής: Δομή, Περιεχόμενο και Ομάδες Στόχοι.

ΤΟΜΕΙΣ ΠΑΡΕΜΒΑΣΕΩΝ ΕΒΥΣ	ΠΕΡΙΕΧΟΜΕΝΟ	ΟΜΑΔΕΣ ΣΤΟΧΟΙ
<p>1. Τρόφιμα</p> <p>Οι προμήθειες των τροφίμων θα γίνονται με συνδυασμό κεντρικών συμβάσεων ή συμφωνιών πλασιών (για μακράς διάρκειας) και αποκεντρωμένων συμβάσεων (για φρέσκα κλπ). Στα τρόφιμα περιλαμβάνονται βρεφικές και παιδικές τροφές, παιδικά γάλατα κ.λπ.</p>	<p>Η διανομή των τροφίμων θα πραγματοποιείται από τις οργανώσεις εταίρους προς τους Ωφελούμενους σε χώρους των οργανώσεων εταίρων. Η διανομή θα γίνεται σε πακέτα τροφίμων προς ωφελούμενους ή ως έτοιμα γεύματα προς ωφελούμενους μέσω συσσιτίων. Σε ειδικές περιπτώσεις οι οργανώσεις εταίροι δύνανται να πραγματοποιούν διανομή έτοιμων γευμάτων στο δρόμο ή σε προσωρινές εγκαταστάσεις.</p> <p>Στόχος του ΕΒΥΣ είναι να αξιοποιηθούν οι φορείς που υλοποιούν σχετικές δράσεις με επιτυχία ενώ θα λειτουργεί συμπληρωματικά με υφιστάμενες δράσεις των οργανώσεων εταίρων παρέχοντας τρόφιμα τα οποία δεν είναι διαθέσιμα μέσω δωρεών.</p>	<ul style="list-style-type: none"> • οικογένειες απόρων με παιδιά με ιδιαίτερη έμφαση σε μονογονεϊκές / πολυμελείς οικογένειες) • άστεγοι • άπορα άτομα
<p>1.α. Συνοδευτικές Δράσεις</p>	<ul style="list-style-type: none"> • Υπηρεσίες ψυχοκοινωνικής στήριξης, ενδυνάμωσης και κοινωνικής ένταξης παιδιών σε ατομικό επίπεδο και σε επίπεδο οικογένειας (ή και σε μονήρη άτομα). • Διατροφικές συμβουλές (και συμβουλές υγιεινής διατροφής) • Συμβουλές διαχείρισης οικογενειακού προϋπολογισμού • Υπηρεσίες κοινωνικοποίησης παιδιών (πχ πρόσβαση σε αθλητικές δραστηριότητες κλπ). • Κοινωνικά φροντιστήρια που θα παρέχουν τόσο διδακτική υποστήριξη όσο και επαρκείς και κατάλληλους χώρους για μελέτη για τα παιδιά / ωφελούμενους • Υλοποίηση πολιτιστικών και δημιουργικών δραστηριοτήτων απασχόλησης για παιδιά ωφελούμενους (π.χ. θεατρικές παραστάσεις αλλά και θεατρικά εργαστήρια για παιδιά). • Εκδρομές (εκπαιδευτικές και ψυχαγωγικές). • Παροχή χώρων για παιχνίδι, συναντήσεις και εκδηλώσεις για παιδιά που δεν έχουν σχετική πρόσβαση. 	<ul style="list-style-type: none"> • οικογένειες απόρων με παιδιά με ιδιαίτερη έμφαση σε μονογονεϊκές / πολυμελείς οικογένειες) • άστεγοι • άπορα άτομα
<p>2. Βασικές Υλικές Στερήσεις:</p> <p>1. είδη καθαρισμού και προσωπικής υγιεινής,</p>	<p>Η αντιμετώπιση των υλικών στερήσεων που αφορούν ειδικά στα παιδιά αποτελεί κρίσιμο στρατηγικό στόχο του ΕΠ. Στην κατηγορία αυτή περιλαμβάνονται ενδεικτικά:</p>	<ul style="list-style-type: none"> • οικογένειες απόρων με παιδιά με ιδιαίτερη έμφαση σε μονογονεϊκές/ Πολυμελείς οικογένειες)

Φάση 1^η: Αποτύπωση της υφιστάμενης κατάστασης και διαπίστωση των αναγκών παρέμβασης στον τομέα της φτώχειας και της προώθησης της κοινωνικής ένταξης στην Περιφέρεια Θεσσαλίας»

ΤΟΜΕΙΣ ΠΑΡΕΜΒΑΣΕΩΝ ΕΒΥΣ	ΠΕΡΙΕΧΟΜΕΝΟ	ΟΜΑΔΕΣ ΣΤΟΧΟΙ
<p>2. Ρουχισμός :</p> <ul style="list-style-type: none"> • Παπούτσια (παιδιά & ενήλικες) • Βρεφικά / παιδικά ρούχα. • Αθλητικά ρούχα (για παιδιά και ενήλικες). <p>3. παιδικά είδη</p>	<ul style="list-style-type: none"> • σχολικά είδη (τετράδια, μολύβια, σχολικές τσάντες κλπ) • βιβλία (εκπαιδευτικά και λογοτεχνικά), • βρεφικές πάνες και προϊόντα βρεφικής / παιδικής υγιεινής (ειδικά σαπούνια, υγρά μαντηλάκια κλπ), • παιχνίδια, • αθλητικός εξοπλισμός (π.χ. μπάλες κλπ), • βρεφικός εξοπλισμός (μπιμπερό, συσκευές αποστείρωσης κλπ). <p>Το ΕΠ δίνει σημαντικό βάρος και στην παροχή συνοδευτικών μέτρων για τα παιδιά που αντιμετωπίζουν υλικές στερήσεις και το φάσμα της φτώχειας. Ενδεικτικά μέτρα είναι τα εξής:</p> <ul style="list-style-type: none"> • Υπηρεσίες ψυχοκοινωνικής στήριξης, ενδυνάμωσης και κοινωνικής ένταξης παιδιών σε ατομικό επίπεδο και σε επίπεδο οικογένειας (ή και σε μονήρη άτομα). • Διατροφικές συμβουλές (και συμβουλές υγιεινής διατροφής) • Συμβουλές διαχείρισης οικογενειακού προϋπολογισμού • Υπηρεσίες κοινωνικοποίησης παιδιών (πχ πρόσβαση σε αθλητικές δραστηριότητες κλπ). • Κοινωνικά φροντιστήρια που θα παρέχουν τόσο διδακτική υποστήριξη όσο και επαρκείς και κατάλληλους χώρους για μελέτη για τα παιδιά / ωφελούμενους. • Υλοποίηση πολιτιστικών και δημιουργικών δραστηριοτήτων απασχόλησης για παιδιά ωφελούμενους (π.χ. θεατρικές παραστάσεις αλλά και θεατρικά εργαστήρια για παιδιά). • Εκδρομές (εκπαιδευτικές και ψυχαγωγικές). • Παροχή χώρων για παιχνίδι, συναντήσεις και εκδηλώσεις για παιδιά που δεν έχουν σχετική πρόσβαση. 	<ul style="list-style-type: none"> • άστεγοι • άπορα άτομα
<p>2.α. Συνοδευτικές Δράσεις</p>		<ul style="list-style-type: none"> • οικογένειες απόρων με παιδιά με ιδιαίτερη έμφαση σε μονογονεϊκές/ Πολυμελείς οικογένειες) • άστεγοι • άπορα άτομα

3.6. Το Εθνικό Στρατηγικό Πλαίσιο για την Κοινωνική Ένταξη

Η **Εθνική Στρατηγική Κοινωνικής Ένταξης (ΕΣΚΕ)** αποτελεί μία ολοκληρωμένη παρέμβαση για την αναπτυξιακά προσανατολισμένη μεταρρύθμιση του εθνικού «υπολειμματικού μοντέλου» κοινωνικής προστασίας υπό το πρίσμα της οικονομικής κρίσης, της δημογραφικής γήρανσης, της αποδυνάμωσης των «οικογενειακών δικτύων και της εμφάνισης νέων διαρθρωτικών κινδύνων (μακροχρόνια ανεργία, υπερχρέωση, φτώχεια), που απειλούν τη συνοχή της Ελληνικής κοινωνίας.

Η αποδυνάμωση των οικογενειακών δικτύων περιορίζει σταδιακά τις δυνατότητες άτυπων εσωτερικών μεταβιβαστικών πληρωμών μεταξύ των μελών των ελληνικών οικογενειών, οι οποίες αναπλήρωναν την έλλειψη ενός δημόσιου δικτύου ασφαλείας των ευπαθών ομάδων σε προηγούμενες περιόδους. Αόρατο ρήγμα

Το όραμα της Εθνικής στρατηγικής εστιάζει στην «**Άμβλυση των ανισοτήτων** με έμφαση στην αποτελεσματική προστασία των πλέον ευάλωτων ομάδων του πληθυσμού, στον **εκσυγχρονισμό των δημόσιων πολιτικών ένταξης** με έμφαση στον ενεργητικό χαρακτήρα των μέτρων και την αναπτυξιακή διάσταση των κοινωνικών δαπανών και, στην **αναβάθμιση του πλαισίου συνεργασίας κράτους, κοινωνίας των πολιτών και αγοράς**, με έμφαση στην δημιουργία ισχυρών εταιρικών σχέσεων για την καταπολέμηση της φτώχειας και του αποκλεισμού.

Η Εθνική Στρατηγική εισάγει ένα νέο μοντέλο «**ενεργητικών πολιτικών**» κοινωνικής προστασίας, οι οποίες προσανατολίζονται ιδίως στην πρόληψη και αντιμετώπιση των συνεπειών που δημιουργούνται από τα φαινόμενα της ανεργίας, της φτώχειας και του αποκλεισμού στην Ελληνική κοινωνία και αναμένεται να ενταθούν σε περίπτωση παράτασης της **οικονομικής ύφεσης** σε συνδυασμό με τις **δυσμενείς δημογραφικές εξελίξεις** και κυρίως την **άμβλυση του προστατευτικού ρόλου της οικογένειας και των άτυπων δικτύων φροντίδας**.

Περαιτέρω, η Στρατηγική προβλέπει την στοχευμένη και υπό όρους ενίσχυση των δημόσιων πολιτικών από οργανωμένες παρεμβάσεις φορέων του ιδιωτικού (κερδοσκοπικού και μη κερδοσκοπικού) τομέα, που λειτουργούν συμπληρωματικά, αντανακλώντας **το αξίωμα της συνολικής συλλογικής ευθύνης για την καταπολέμηση των φαινομένων της φτώχειας και του αποκλεισμού στην Ελληνική κοινωνία**.

Η Στρατηγική οριοθετεί τα φαινόμενα της ανεργίας, της φτώχειας και του αποκλεισμού **ως μη αποδεκτές σωρεύσεις ποικίλων μορφών στέρησης**, που θέτουν σε κίνδυνο την αξιοπρεπή διαβίωση των πολιτών, οδηγώντας συχνά ακόμα και σε φαινόμενα περιθωριοποίησης και παραβατικής συμπεριφοράς. Η παρεμβατική δράση του Κοινωνικού Κράτους τεκμηριώνεται εδώ με βάση τις αρχές της κοινωνικής δικαιοσύνης και αλληλεγγύης, που προωθούνται ιδίως μέσω της θεσμοθέτησης δικαιωμάτων σε παροχές και υπηρεσίες, ώστε τα αποκλεισμένα άτομα:

Η συγκεκριμένη κατάσταση συνδέεται με την απουσία μίας ολοκληρωμένης **Εθνικής Στρατηγικής Κοινωνικής Ένταξης**, η οποία θα μπορούσε να αποτελέσει το πλαίσιο δημιουργίας του **δικτύου ασφαλείας** για τις ομάδες του πληθυσμού που πλήττονται περισσότερο από τις συνέπειες της οικονομικής κρίσης (άτομα και οικογένειες που αντιμετωπίζουν κίνδυνο φτώχειας και κοινωνικού αποκλεισμού), και να χρησιμοποιηθεί ως **αναπτυξιακό εργαλείο** για την ορθολογική προώθηση κοινωνικών επενδύσεων μεγάλης κλίμακας.

Το Ελληνικό σύστημα κοινωνικής προστασίας¹³ χαρακτηρίζεται από σοβαρές θεσμικές αδυναμίες ως προς την κατοχύρωση των δικαιωμάτων των ευπαθών ομάδων του πληθυσμού. Η βασική στρέβλωση αντανακλά εντέλει στην έλλειψη ενός ενιαίου συστήματος **Ελαχίστου Εγγυημένου Εισοδήματος** για την υποστήριξη κάθε ατόμου χωρίς επαρκείς πόρους, που θα εξασφάλιζε πρόσβαση σε χρηματικές παροχές, προώθηση στην αγορά εργασίας και υπηρεσίες κοινωνικής φροντίδας / ενεργοποίησης. Παράλληλα, εντοπίζονται ουσιαστικές αδυναμίες επιχειρησιακού συντονισμού μεταξύ των φορέων της κεντρικής διοίκησης που προωθούν πολιτικές καταπολέμησης της φτώχειας, με αποτέλεσμα είτε να διαιωνίζονται επιλεκτικές παρεμβάσεις κάλυψης συγκεκριμένων ομάδων σε βάρος κάποιων άλλων, είτε να αναπαράγονται εστίες στρεβλώσεων και αλληλοεπικαλύψεων, εμποδίζοντας την αποτελεσματικότητα των σε αρκετές περιπτώσεις υψηλών κοινωνικών δαπανών¹⁴.

Η ΕΣΚΕ κωδικοποιεί τις προτεραιότητες της Ελληνικής Πολιτείας για την ενδυνάμωση του Κοινωνικού Κράτους σε περιόδους οικονομικής ύφεσης. Η ΕΣΚΕ αναπτύσσεται σύμφωνα με ένα ευρύτερο **μεταρρυθμιστικό σχέδιο** μετεξέλιξης του υφιστάμενου υπολειμματικού μοντέλου κοινωνικής προστασίας σε εργαλείο του **Ενεργητικού Κοινωνικού Κράτους**, το οποίο προσανατολίζεται αφενός στη σύνδεση των δημόσιων κοινωνικών παρεμβάσεων με τις αναπτυξιακές πολιτικές και την προώθηση της απασχόλησης, αφετέρου στην ενίσχυση των ευκαιριών των ατόμων που αντιμετωπίζουν καταστάσεις ανάγκης, αναγνωρίζοντας τις σημαντικές αλλαγές που έχουν συντελεσθεί στην οικογένεια και την αγορά εργασίας από τη δεκαετία του 2000.

Το **Ενεργητικό Κοινωνικό Κράτος** αποτελεί βασικό μηχανισμό προσαρμογής των πολιτικών κοινωνικής προστασίας σε εξωτερικές προκλήσεις και κινδύνους, η αντιμετώπιση των οποίων επιβάλλει συναινέσεις και συνέργειες μεταξύ του κράτους, της αγοράς και της κοινωνίας των πολιτών, εξυπηρετώντας επάλληλες προτεραιότητες οικονομικής ανάπτυξης και κοινωνικής συνοχής μέσω τεχνικών επιλεκτικότητας, ενεργοποίησης και καινοτομίας. Εάν και ένας από τους θεμελιώδεις στόχους του παραμένει η **κοινωνική προστασία των ατόμων που αδυνατούν να εξασφαλίσουν αξιοπρεπείς συνθήκες διαβίωσης μέσω της αγοράς και της οικογένειας**, εισάγει νέα δυναμικά εργαλεία που επιτρέπουν είτε την ορθολογική ένταξη/επανένταξη στην αγορά εργασίας, είτε τη στοχευμένη κάλυψη καταστάσεων ανάγκης με την αποτελεσματική χρήση των διαθέσιμων πόρων.

Υποκείμενα των παρεμβάσεων του **Ενεργητικού Κοινωνικού Κράτους** είναι κάθε άτομο που πληροί τις προϋποθέσεις ένταξης στο ρυθμιστικό πεδίο των προγραμμάτων κοινωνικής προστασίας, ανεξάρτητα από την ικανότητα του για άσκηση απασχόλησης. Επομένως, και άτομα που αδυνατούν αντικειμενικά να εργασθούν (παιδιά, ηλικιωμένοι, ανάπηροι, γυναίκες με εξαρτημένα μέλη) συνθέτουν ομάδες υψηλής προτεραιότητας, παρά το γεγονός ότι δεν υπάγονται στην κατηγορία του οικονομικά ενεργού πληθυσμού (εργαζόμενοι και αναζητούντες εργασία).

¹³ Η Στατιστική Υπηρεσία της Ευρωπαϊκής Επιτροπής (Eurostat) εφαρμόζει το Ευρωπαϊκό Σύστημα Ολοκληρωμένων Στατιστικών Κοινωνικής Προστασίας (European System of Integrated Social Protection Statistics – ESSPROS), ορίζοντας ως κοινωνική προστασία όλες τις παρεμβάσεις ιδιωτικών ή δημόσιων φορέων, οι οποίες:

«έχουν σκοπό να ελαφρύνουν τα νοικοκυριά και τους ιδιώτες από το βάρος που συνεπάγεται η αντιμετώπιση ενός καθορισμένου συνόλου κινδύνων ή καταστάσεων ανάγκης, υπό τον όρο ότι δεν υπάρχει μία ταυτόχρονη αντιπαροχή από το δικαιούχο ή κάποια ατομική ρύθμιση».

¹⁴ Επισημαίνεται ότι η Ελλάδα εμφανίζει το χαμηλότερο ποσοστό αποτελεσματικότητας των κοινωνικών δαπανών (εκτός των συντάξεων) σε σχέση με την καταπολέμηση της φτώχειας του πληθυσμού ηλικίας 0-64 ετών στο σύνολο των Κρατών Μελών της ΕΕ, παρά το γεγονός ότι το ύψος των δαπανών αυτών (ως ποσοστό του ΑΕΠ) προσεγγίζει τον κοινοτικό μέσο όρο. Βλ. σχετικά European Commission, *Investing in Social Europe*, 2013, σ. 8.

Φάση 1^η: Αποτύπωση της υφιστάμενης κατάστασης και διαπίστωση των αναγκών παρέμβασης στον τομέα της φτώχειας και της προώθησης της κοινωνικής ένταξης στην Περιφέρεια Θεσσαλίας»

Είναι χαρακτηριστικό, ότι σε αντίθεση με αρκετά άλλα Κράτη Μέλη της Ευρωπαϊκής Ένωσης, η Ελλάδα δεν διαθέτει κάποιο επιτελικό όργανο σχεδιασμού και παρακολούθησης των πολιτικών καταπολέμησης της φτώχειας και του κοινωνικού αποκλεισμού.

Ένα οριζόντιο κοινό **πλαίσιο αρχών, προτεραιοτήτων και αξόνων δράσης** για τον συντονισμό, την παρακολούθηση και την αξιολόγηση των πολιτικών καταπολέμησης της φτώχειας και του κοινωνικού αποκλεισμού σε εθνικό, περιφερειακό και τοπικό επίπεδο

Οι Στόχοι της Ενεργητικής Ένταξης εντοπίζονται στους ακόλουθους:

(α) **Στήριξη του εισοδήματος** ώστε να διασφαλίζεται αξιοπρεπές βιοτικό επίπεδο των ανθρώπων χωρίς επαρκείς πόρους για την κάλυψη αναγκών

(β) **Σύνδεση με την αγορά εργασίας** μέσω ενεργητικών μέτρων απασχόλησης

(γ) **Βελτίωση των συνθηκών πρόσβασης σε υπηρεσίες**, ώστε να είναι δυνατή η παροχή συμβουλών, υγειονομικής περίθαλψης, φροντίδας, ψυχολογικής και κοινωνικής αποκατάστασης σε ανθρώπους που έχουν ιδιαίτερη ανάγκη από τέτοιου είδους υπηρεσίες και δεν έχουν τα μέσα ή τη γνώση να ωφεληθούν από αυτές

Η Εθνική Στρατηγική Κοινωνικής Ένταξης στηρίζεται σε τρεις **Πυλώνες**, μέσω των οποίων οριοθετούνται οι βασικές προτεραιότητες δράσης των πολιτικών κοινωνικής ένταξης την περίοδο 2015-2020.

- ΠΥΛΩΝΑΣ 1 «Καταπολέμηση της φτώχειας»
- ΠΥΛΩΝΑΣ 2 «Πρόσβαση σε υπηρεσίες»
- ΠΥΛΩΝΑΣ 3 «Αγορά εργασίας χωρίς αποκλεισμούς»

Από επιχειρησιακή άποψη, οι τρεις Πυλώνες της Στρατηγικής εξειδικεύονται σε Άξονες Προτεραιότητας, ως εξής:

- Άξονας Προτεραιότητας 1: Καταπολέμηση της Ακραίας Φτώχειας (**Α.Π. 1**),
- Άξονας Προτεραιότητας 2: Πρόληψη και Καταπολέμηση του Αποκλεισμού των Παιδιών (**Α.Π. 2**),
- Άξονας Προτεραιότητας 3: Προώθηση της Ένταξης (**Α.Π. 3**),
- Άξονας Προτεραιότητας 4: Χρηστή και Αποτελεσματική Διακυβέρνηση των Πολιτικών Ένταξης (**Α.Π. 4**).

Η «συσχέτιση» (εσωτερική συνέπεια της στρατηγικής) μεταξύ «Πυλώνων» και «Αξόνων Προτεραιότητας», έχει ως εξής:

ΠΥΛΩΝΕΣ/ Α.Π. ΕΣΚΕ	Α.Π.1	Α.Π. 2	Α.Π. 3	Α.Π. 4
ΠΥΛΩΝΑΣ 1 «Καταπολέμηση της φτώχειας»	X	X		X
ΠΥΛΩΝΑΣ 2 «Πρόσβαση σε υπηρεσίες»	X	X		X
ΠΥΛΩΝΑΣ 3 «Αγορά εργασίας χωρίς αποκλεισμούς»	X	X	X	X

Ο Άξονας 4 της Στρατηγικής περιέχει οριζόντια μέτρα που στοχεύουν στην ενίσχυση του συστήματος διακυβέρνησης των πολιτικών ένταξης και στην διασφάλιση της αποτελεσματικής εφαρμογής της Στρατηγικής. Τα Μέτρα του Άξονα διαρθρώνονται στις ακόλουθες τρεις Προτεραιότητες Πολιτικής:

- Συντονισμός των πολιτικών ένταξης

Φάση 1^η: Αποτύπωση της υφιστάμενης κατάστασης και διαπίστωση των αναγκών παρέμβασης στον τομέα της φτώχειας και της προώθησης της κοινωνικής ένταξης στην Περιφέρεια Θεσσαλίας»

- Ποιότητα των πολιτικών ένταξης
- Αποτελεσματική εφαρμογή των πολιτικών ένταξης.

Οι Επιχειρησιακοί Άξονες εξυπηρετούνται με συγκεκριμένες **Προτεραιότητες Πολιτικής**, οι οποίες προωθούνται με θεματικά **Μέτρα**. Η κωδικοποίηση των προτεινόμενων παρεμβάσεων της Εθνικής Στρατηγικής Κοινωνικής Ένταξης σε Άξονες Προτεραιότητας, Προτεραιότητες Πολιτικής, και σε θεματικά Μέτρα φαίνεται στον Πίνακα που ακολουθεί.

Πίνακας 5: Κωδικοποίηση Παρεμβάσεων Εθνικής Στρατηγικής Κοινωνικής Ένταξης

Άξονας Προτεραιότητας 1: Καταπολέμηση της Ακραίας Φτώχειας			
Προτεραιότητες		Μέτρο Πολιτικής	
1.1	Πρόσβαση σε Βασικά Αγαθά	1.1.1	Πρόσβαση σε βασικά είδη διαβίωσης (αντιμετώπιση των υλικών στερήσεων)
		1.1.2	Πρόσβαση σε ιατροφαρμακευτική περίθαλψη
		1.1.3	Αντιμετώπιση κρίσεων
		1.1.4	Πρόσβαση σε κατάλληλη στέγη
		1.1.5	Πρόσβαση σε ενέργεια
		1.1.6	Πρόσβαση στο χρηματοπιστωτικό σύστημα
		1.1.7	Πρόσβαση στη Δικαιοσύνη
		1.1.8	Πρόσβαση σε δραστηριότητες πολιτισμού και αναψυχής
1.2	Πρόσβαση σε Επαρκείς Πόρους	1.2.1	Πιλοτική εφαρμογή ενός Γενικού Προγράμματος Ελαχίστου Εγγυημένου Εισοδήματος
		1.2.2	Θεσμοθέτηση ενός Γενικού Συστήματος Ελάχιστου Εγγυημένου Εισοδήματος
		1.2.3	Επιδοματική κάλυψη αναγκών οικιακής θέρμανσης
Άξονας Προτεραιότητας 2: Πρόληψη και Καταπολέμηση του Αποκλεισμού των Παιδιών			
Προτεραιότητες		Μέτρο Πολιτικής	
2.1	Πρόσβαση σε Οικονομικούς Πόρους	2.1.1	Πρόσβαση στο επίδομα απροστάτευτων παιδιών
		2.1.2	Πρόσβαση στο ενιαίο επίδομα στήριξης τέκνων
		2.1.3	Πρόσβαση στο επίδομα στήριξης Τρίτεκνων και Πολύτεκνων
2.2	Πρόσβαση σε Οικονομικά Προσιτές και Ποιοτικές Υπηρεσίες	2.2.1	Πρόσβαση σε υπηρεσίες προσχολικής αγωγής
		2.2.2	Πρόσβαση σε υπηρεσίες δημιουργικής απασχόλησης, ψυχαγωγίας και αναψυχής
		2.2.3	Πρόσβαση σε βασικές υπηρεσίες ανοικτής φροντίδας
		2.2.4	Πρόληψη της παραπομπής σε δομές κλειστής φροντίδας
		2.2.5	Προώθηση της από ίδρυματοποίησης, αποκατάστασης και επανένταξης
		2.2.6	Αναβάθμιση της ποιότητας των υπηρεσιών κλειστής φροντίδας
		2.2.7	Πρόσβαση σε βασικές υπηρεσίες Νομικής Συνδρομής

Φάση 1^η: Αποτύπωση της υφιστάμενης κατάστασης και διαπίστωση των αναγκών παρέμβασης στον τομέα της φτώχειας και της προώθησης της κοινωνικής ένταξης στην Περιφέρεια Θεσσαλίας»

Άξονας Προτεραιότητας 3: Προώθηση της Ένταξης			
Προτεραιότητες		Μέτρο Πολιτικής	
3.1	Ενίσχυση εισοδηματικών πόρων των ανέργων	3.1.1	Πρόσβαση στο Επίδομα Μακροχρόνια Ανέργων
		3.1.2	Πρόσβαση σε ειδικά επιδόματα για ευάλωτες ομάδες ανέργων χαμηλού εισοδήματος
3.2	Πρόσβαση των ανέργων σε υπηρεσίες ενεργοποίησης	3.2.1	Πρόσβαση των ευάλωτων ομάδων ανέργων σε προγράμματα μη τυπικής εκπαίδευσης και άτυπης μάθησης
		3.2.2	Πρόσβαση των ευάλωτων ομάδων ανέργων σε προγράμματα ενεργητικών πολιτικών απασχόλησης
		3.2.3	Πρόσβαση των ευάλωτων ομάδων ανέργων σε δράσεις Κοινωνικής Επιχειρηματικότητας
3.3	Πρόσβαση ανέργων με σωρευτικά χαρακτηριστικά αποκλεισμού και άλλων ομάδων σε οικονομικά προσιτές και ποιοτικές υπηρεσίες	3.3.1	Πρόσβαση σε βασικές υπηρεσίες ανοικτής φροντίδας
		3.3.2	Πρόσβαση σε υπηρεσίες κατ' οίκον φροντίδας
		3.3.3	Πρόληψη της παραπομπής σε δομές κλειστής φροντίδας
		3.3.4	Προώθηση της αποϊδρυματοποίησης, αποκατάστασης και επανένταξης
		3.3.5	Αναβάθμιση της ποιότητας των υπηρεσιών κλειστής φροντίδας
		3.3.6	Πρόσβαση σε υπηρεσίες υποστήριξης της φερεγγυότητας των φτωχών νοικοκυριών
Άξονας Προτεραιότητας 4: Χρηστή και Αποτελεσματική Διακυβέρνηση των Πολιτικών Ένταξης			
Προτεραιότητες		Μέτρο Πολιτικής	
4.1	Συντονισμός των πολιτικών ένταξης	4.1.1	Εθνικός Μηχανισμός για τον συντονισμό των πολιτικών ένταξης
		4.1.2	Περιφερειακά Παρατηρητήρια Ένταξης
		4.1.3	Παρατηρητήριο Φορέων Κοινωνικής Φροντίδας και Αλληλεγγύης
4.2	Ποιότητα των πολιτικών ένταξης	4.2.1	Χάρτης Ποιότητας Κοινωνικών Υπηρεσιών
		4.2.2	Δίκτυα Κοινωνικής Καινοτομίας
4.3	Αποτελεσματική εφαρμογή των πολιτικών ένταξης	4.3.1	Ανάπτυξη του ανθρώπινου δυναμικού του δημόσιου τομέα
		4.3.2	Ανάπτυξη του Κοινωνικού Πλουραλισμού
		4.3.3	Ανάπτυξη της Βασικής και Εφαρμοσμένης Έρευνας στο πεδίο των πολιτικών ένταξης

3.7. Το Πρόγραμμα Αγροτικής Ανάπτυξης

Το Πρόγραμμα «**Αγροτική Ανάπτυξη**» (Π.Α.Α.) είναι πολυτομεακό και μονοταμειακό (ΕΓΤΑΑ). Στοχεύει στην επίτευξη της ολοκληρωμένης ανάπτυξης και της βιώσιμης ανταγωνιστικότητας του αγροτικού χώρου μέσω της μετάβασης σε ένα ισχυρό, αειφόρο αγρο-διατροφικό σύστημα και της αύξησης της προστιθέμενης αξίας των αγροτικών περιοχών.

Φάση 1^η: Αποτύπωση της υφιστάμενης κατάστασης και διαπίστωση των αναγκών παρέμβασης στον τομέα της φτώχειας και της προώθησης της κοινωνικής ένταξης στην Περιφέρεια Θεσσαλίας»

Η στρατηγική για την αγροτική ανάπτυξη χαρακτηρίζεται από την χωρική διάσταση της εφαρμογής της και στοχεύει στην κάλυψη των αναπτυξιακών αναγκών διακριτών ενότητων των αγροτικών περιοχών, στο πλαίσιο μιας ολοκληρωμένης συνολικής στρατηγικής, της οποίας οι ειδικοί στόχοι θα εξειδικεύονται σε χωρικές κατηγορίες.

Το Π.Α.Α., σύμφωνα με τα αναφερόμενα στο κεφάλαιο 1.3.4γ του ΕΣΠΑ 2014 – 2020 και στο Ν. 4314/23-12-2014¹⁵ θα εφαρμοσθεί και με αποκέντρωση πόρων, ευθυνών και παρεμβάσεων στις Διαχειριστικές Αρχές των ΠΕΠ.

Το Π.Α.Α. διαρθρώνεται σε Προτεραιότητες, Μέτρα και Υπο-μέτρα. Η **Προτεραιότητα 6** αφορά στην προώθηση της κοινωνικής ένταξης, της μείωσης της φτώχειας και της οικονομικής ανάπτυξης στις αγροτικές περιοχές.

Οι άμεσες συνέργιες του Π.Α.Α. με την περιφερειακή στρατηγική κοινωνικής ενσωμάτωσης εντοπίζονται κυρίως στο Υπό-μέτρο 16.9 και στα Υπο-μέτρα του Μέτρου 19. Ειδικότερα:

- **Υπο-μέτρο 16.9:** Στήριξη για διαφοροποίηση των γεωργικών δραστηριοτήτων σε δραστηριότητες που αφορούν την υγειονομική περίθαλψη, την κοινωνική ένταξη, την κοινωνικά υποστηριζόμενη γεωργία (CSA) και την εκπαίδευση σχετικά με το περιβάλλον και τη διατροφή

Περιλαμβάνονται δράσεις κοινωνικής γεωργίας για την παροχή εναλλακτικών υπηρεσιών που διευρύνουν και διαφοροποιούν το πεδίο των δραστηριοτήτων τους και τον πολυ-λειτουργικό ρόλο τους στην κοινωνία Εφαρμόζονται δράσεις συνεργασίας κοινωνικών γεωργικών δραστηριοτήτων, αποτελούν οι δράσεις συνεργασίας για την υγειονομική περίθαλψη (πράσινη φροντίδα), την κοινωνική ένταξη, την κοινωνικά υποστηριζόμενη γεωργία (CSA) και την εκπαίδευση για το περιβάλλον και τη διατροφή.

Εξαιτίας της κρίσης, παρατηρείται έντονο ενδιαφέρον για τις διάφορες μορφές κοινωνικά υποστηριζόμενης γεωργίας, τα κοινωνικά αγροκτήματα, τους κοινωνικούς λαχανόκηπους, τους κοινωνικούς συνεταιρισμούς διάθεσης αγροτικών προϊόντων κ.α.

Η Δράση υλοποιείται:

- α) με μορφές συνεργασίας μεταξύ διαφορετικών φορέων του αγροτικού τομέα, της τροφικής αλυσίδας και της δασοπονίας (ενώσεων παραγωγών, συνεταιρισμών, διεπαγγελματικών οργανώσεων κ.α.),
- β) με Συσπειρώσεις (clusters) και δίκτυα,
- γ) με «Επιχειρησιακές Ομάδες» των Ευρωπαϊκών Συμπράξεων Καινοτομίας.

- **Μέτρο 19: CLLD / LEADER**

Η Τοπική Ανάπτυξη με Πρωτοβουλία Τοπικών Κοινοτήτων (ΤΑΠΤοΚ ή CLLD), βασισμένη στην προσέγγιση LEADER, εφαρμόζεται με την συμμετοχή των Εταίρων σε τοπικό επίπεδο. Οι ΤΑΠΤοΚ στοχεύουν μεταξύ άλλων, στη ενίσχυση του τοπικού κοινωνικού ιστού και στην προαγωγή της κοινωνικής συνοχής.

Σημαντικό στοιχείο των ΤΑΠΤοΚ αποτελεί η πολυταμειακή προσέγγιση και η αξιοποίηση τοπικών εταιρικών σχημάτων (Ομάδες Τοπικής Δράσης). Εφαρμόζονται δράσεις:

- διασύνδεσης τομέων και οικονομικών δρώντων (π.χ. βραχείες αλυσίδες αγροτικών προϊόντων).
- διασύνδεσης της υπαίθρου με τον αστικό χώρο.

¹⁵ Διαχείριση, τον έλεγχο και την εφαρμογή αναπτυξιακών παρεμβάσεων για την Προγραμματική Περίοδο 2014-2020, Β) Ενσωμάτωση της Οδηγίας 2012/17 του Ευρωπαϊκού Κοινοβουλίου και του Συμβουλίου της 13ης Ιουνίου 2012 (ΕΕ L 156/16.6.2012) στο ελληνικό δίκαιο, τροποποίηση του ν. 3419/2005 (Α 297) και άλλες διατάξεις.

Φάση 1^η: Αποτύπωση της υφιστάμενης κατάστασης και διαπίστωση των αναγκών παρέμβασης στον τομέα της φτώχειας και της προώθησης της κοινωνικής ένταξης στην Περιφέρεια Θεσσαλίας»

- ανάδειξης της τοπικής ταυτότητας και την υποστήριξη της τοπικής επιχειρηματικότητας.
- Προαγωγής της κοινωνικής συνοχής και καταπολέμησης της φτώχειας, όπως ευαισθητοποίηση, υποστήριξη ευπαθών κοινωνικών ομάδων π.χ. νέοι, ηλικιωμένοι, άνεργοι, γυναίκες, περιθωριοποιημένες κοινότητες.
- Την προώθηση της συμμετοχής, της συνεργασίας, της δικτύωσης και της ανταλλαγής τεχνογνωσίας μεταξύ διαφορετικών κρατών, εταιρών και περιοχών.

Το Μέτρο 19 εφαρμόζεται μέσω τεσσάρων Υπο-μέτρων. Η υποστήριξη δράσεων για τη δημιουργία κοινωνικών υπηρεσιών και την κοινωνική ενσωμάτωση μπορεί να έχει πολυταμειακό χαρακτήρα (Υπο-μέτρο 19.2: Στήριξη για την υλοποίηση δράσεων υπό την τοπική στρατηγική ανάπτυξης).

Η ενίσχυση δράσεων για την αντιμετώπιση της φτώχειας, των κοινωνικών ανισοτήτων και της κοινωνικής απομόνωσης εντάσσονται στο Υπο-μέτρο 19.3 που αφορά στην στήριξη για την προπαρασκευή και την υλοποίηση της συνεργασίας). Εφαρμόζονται τοπικά σχέδια συνεργασίας με συντονιστές τις ΟΤΑ.

Εστιάζοντας στις αγροτικές περιοχές και κοινωνίες, η προσέγγιση CLLD/LEADER δίνει την «ευελιξία» και δυνατότητα οι τοπικές κοινωνίες να σχεδιάζουν και να εφαρμόσουν στρατηγικές τοπικής ανάπτυξης με ολοκληρωμένο και πολυτομιακό χαρακτήρα και ειδικότερα να επιλέξουν από μια ευρεία ποικιλία παρεμβάσεων δημοσίου ή ιδιωτικού χαρακτήρα (λ.χ. παροχή δημοσίων αγαθών και υπηρεσιών, υποστήριξη της απασχόλησης και της επιχειρηματικότητας, υλοποίηση «άυλων» παρεμβάσεων σε σχέση με τη δικτύωση και ανάπτυξη της τοπικής ικανότητας κ.λπ.) και να σχεδιάσουν ολοκληρωμένα έργα, αξιοποιώντας ή/και συνδυάζοντας έναν αριθμό εργαλείων - μέτρων του ΕΓΤΑΑ ή/και δράσεις από το ΕΤΘΑ, το ΕΚΤ και το ΕΤΠΑ (σε περίπτωση πολυταμειακής προσέγγισης - CLLD).

Σημαντική κρίνεται η διασφάλιση της συμπληρωματικότητας και του συντονισμού των παρεμβάσεων τοπικής ανάπτυξης με παρεμβάσεις από ΕΤΠΑ, ΕΚΤ και ΕΤΘΑ σε τομείς προτεραιότητας όπως η κοινωνική διάσταση, υποδομές, περιβαλλοντικές παρεμβάσεις, αλιευτικές κοινότητες, τοπικές δομές διακυβέρνησης κ.λπ.

Στην περίπτωση πολυταμειακής προσέγγισης CLLD, η προετοιμασία των τοπικών στρατηγικών και εταιρικών σχημάτων καθώς και οι λειτουργικές δαπάνες τους (βλ. υπο-μέτρα 19.1 και 19.4) δύναται να χρηματοδοτηθεί από το ΠΑΑ 2014-2020 και για παρεμβάσεις οι οποίες θα αφορούν εκτός παρεμβάσεων ΕΓΤΑΑ και λοιπά οικεία Ευρωπαϊκά Διαρθρωτικά Ταμεία (βλ. χρήση δυνατότητας επικεφαλής ταμείου), εφόσον συντρέχουν οι εξής προϋποθέσεις για τις σχεδιαζόμενες τοπικές στρατηγικές:

- i) η περιοχή παρέμβασης χαρακτηρίζεται ως αγροτική περιοχή ή περιλαμβάνει αγροτικές περιοχές σε ποσοστό άνωθεν του 80 %
- ii) οι τοπικές στρατηγικές αφορούν το ΕΓΤΑΑ (Leader προσέγγιση) σε περιεχόμενο, είδος παρεμβάσεων και προϋπολογισμό σε ποσοστό 50% και πάνω
- iii) ο πληθυσμός της περιοχής παρέμβασης ανέρχεται τουλάχιστον σε 10.000 κατοίκους και δεν υπερβαίνει τους 150.000 κατοίκους εκτός δεόντως αιτιολογημένων περιπτώσεων.

Το Πρόγραμμα Τεχνικής Υποστήριξης 2014 – 2020: Το οποίο μπορεί να συνεισφέρει στην χρηματοδότηση των αναγκαίων ερευνών και επιστημονικής υποστήριξης καθώς και στην ανάπτυξη του πληροφοριακού συστήματος (ΟΠΣ ΠΕΣΚΕΘ).

3.8. Το Εθνικό Πλαίσιο για την αντιμετώπιση της Ανθρωπιστικής Κρίσης

Κατά την εκπόνηση του παρόντος, προωθήθηκε στη Βουλή των Ελλήνων, νομοσχέδιο για την αντιμετώπιση της ανθρωπιστικής κρίσης με χρονικό ορίζοντα εφαρμογής τη διετία 2015-2016. Τα προβλεπόμενα σε αυτό μπορούν να συνεισφέρουν στις άμεσες χρηματοδοτικές ανάγκες της περιφερειακής στρατηγικής για την κοινωνική ενσωμάτωση, κυρίως σε συνδυασμό με τις δράσεις του ΤΕΒΑ.

Ειδικότερα, η προωθούμενη αντιμετώπιση της ανθρωπιστικής κρίσης αφορά:

- στην πρόσβαση των νοικοκυριών στην επανασύνδεση παροχών λόγω μη-πληρωμής λογαριασμών και στη δωρεάν ηλεκτροδότηση(σε κύριες κατοικίες) έως 300 kwh έως το τέλος του 2015,
- στην παροχή επιδόματος ενοικίου σε έως 30.000 νοικοκυριά.
- στην παροχή επιδόματος σίτισης για την προμήθεια βασικών ειδών διατροφής και διαβίωσης για 300.000 άτομα. Το επίδομα θα δίνεται υπό μορφή κουπονιών ή ηλεκτρονικού μέσου προμήθειας αυτών των ειδών. Το ύψος του θα κυμαίνεται ανάλογα με τον αριθμό των μελών της οικογένειας για αγορά προϊόντων από επιχειρήσεις που θα θελήσουν να συνεργασθούν

Κατά την εκπόνηση του «σχεδίου δράσης» της Περιφερειακής Στρατηγικής θα γίνουν οι απαιτούμενες εκτιμήσεις για το συνδυασμό και την αξιοποίηση των παραπάνω παρεμβάσεων με τις δράσεις αντιμετώπισης της φτώχειας σε τοπικό επίπεδο.

3.9. Το Περιφερειακό Επιχειρησιακό Σχέδιο για τους Ρομά

Η στρατηγική της κοινωνικής ενσωμάτωσης των Ρομά στην Περιφέρεια Θεσσαλίας είναι συμβατή με την αντίστοιχη Εθνική Στρατηγική, εξειδικεύει δε τις δράσεις του αντίστοιχου Εθνικού Στρατηγικού Σχεδίου για τους Ρομά στις ιδιαιτερότητες και στις τοπικές απαιτήσεις της Περιφέρειας.

Στην Περιφέρεια Θεσσαλίας ο πληθυσμός των Ρομά αποτελεί σημαντικό τμήμα του πληθυσμού της (17.500 σε σύνολο 732.800 κατοίκων) με εμφάνιση μόνιμης εγκατάστασης και στις τέσσερις Περιφερειακές Ενότητες. Οι οικισμοί που έχουν αναπτυχθεί, εντοπίζονται σε επτά (7) Δήμους και, συγκεκριμένα, στις παρυφές των αστικών και ημιαστικών κέντρων, προσδιορίζονται δε συνολικά σε 13 οικισμούς. Ο μεγαλύτερος πληθυσμός Ρομά καταγράφεται στην Περιφερειακή Ενότητα Λάρισας (περίπου 7.400 άτομα), ενώ σε κάθε Περιφερειακή Ενότητα υπάρχουν 3-4 οικισμοί. Στον Πίνακα που ακολουθεί παρουσιάζονται οι οικισμοί των Ρομά ανά Περιφερειακή Ενότητα και ανά Δήμο.

Περιφερειακή Ενότητα	Δήμος	Χώρος Διαμονής	Περιφερειακή Ενότητα	Δήμος	Χώρος Διαμονής
Καρδίτσας	Καρδίτσας	Μαύρικα	Μαγνησίας	Βόλου	Αγία Παρασκευή
	Σοφάδων	Νέος οικισμός			Νεάπολη
		Παλιός οικισμός			Αλιβέρι
Λάρισας	Λάρισας	Νέα Σμύρνη	Τρικάλων	Τρικκαίων	Ευαγγελίστρια (Προσφυγικά)
	Τυρνάβου	Κριτήρι			Κηπάκι
	Φάρσαλα	Τσιγγάνικα			Πύργος
					Ρόγγια

Φάση 1^η: Αποτύπωση της υφιστάμενης κατάστασης και διαπίστωση των αναγκών παρέμβασης στον τομέα της φτώχειας και της προώθησης της κοινωνικής ένταξης στην Περιφέρεια Θεσσαλίας»

Οι οικισμοί στο σύνολό τους δεν παρουσιάζουν σημαντικές διαφορές, και αντιμετωπίζουν, σε γενικές γραμμές, τα ίδια προβλήματα. Όσον αφορά στη Στέγαση, έχει διαπιστωθεί έλλειψη στοιχειωδών καταλυμάτων και υποδομών σε σπίτια και οικισμούς, αδύνατη η χωρική επέκταση των οικισμών, παράνομες συνδέσεις ύδρευσης και ηλεκτρικού ρεύματος.

Σχετικά με την απασχολησιμότητα των Ρομά, τα κύρια προβλήματα που παρουσιάζονται είναι η περιθωριοποίηση, ο περιορισμός κλαδικών δραστηριοτήτων, οι άτυπες εργασιακές σχέσεις, η έλλειψη αδειών άσκησης επαγγελματιών, τα υψηλά ποσοστά ανεργίας, η εποχική εργασία, ο εργασιακός αποκλεισμός των γυναικών και η έλλειψη κοινωνικής ασφάλισης.

Στην εκπαίδευση παρουσιάζονται εξίσου σημαντικά προβλήματα όπως ο αναλφαβητισμός, η εγκατάλειψη των σχολείων από τα παιδιά, ο σημαντικός αριθμός παιδιών Ρομά σε σχέση με μη Ρομά σε σχολεία των περιοχών που κατοικούν Ρομά, η έλλειψη επαρκών υποδομών εκπαίδευσης και ειδικευμένου διδακτικού προσωπικού, η δυσκολία παρακολούθησης και αφομοίωσης των μαθημάτων λόγω της μη καλής γνώσης της Ελληνικής γλώσσας, η έλλειψη υλικών μέσων και εφοδίων για το σχολείο, απορριπτική στάση των συμμαθητών, των γονέων και κάποιων εκ των δασκάλων, απέναντι τους και η έλλειψη προσαρμοστικότητας.

Τέλος όσον αφορά σε θέματα υγείας και ασφάλισης, διαπιστώνονται υπάρχουν υψηλά ποσοστά θνησιμότητας, έλλειψη εμβολιασμού και ενημέρωσης, αδυναμία πρόσβασης στο σύστημα Υγείας, πολλαπλός κοινωνικός αποκλεισμός, ανυπαρξία συνταξιοδότησης, απώλεια παιδικών βιβλιαρίων υγείας, αυξημένα ποσοστά μεσογειακής αναιμίας και ηπατίτιδας καθώς και αυξημένα ποσοστά ψυχικών διαταραχών, ιδιαίτερα στις γυναίκες.

Οι στόχοι που οριοθετούνται στο πλαίσιο του περιφερειακού επιχειρησιακού σχεδιασμού, αφορούν στο σύνολο της Περιφέρειας και δεν διαφέρουν ουσιαδώς από οικισμό σε οικισμό, λόγω της «ομοιότητας» των προβλημάτων που πρέπει να αντιμετωπιστούν σε αυτούς.

Για τους οικισμούς και τις εγκαταστάσεις τους οι κυριότεροι στόχοι εντοπίζονται στην εξασφάλιση βασικών συνθηκών στέγασης, στην ολοκλήρωση δικτύου υποδομών και στη διαμόρφωση κοινοχρήστων χώρων.

Όσον αφορά στην απασχόληση, προτεραιότητα αποτελεί η καταπολέμηση της ανεργίας, η πιστοποίηση – ανάπτυξη επαγγελματικών δεξιοτήτων και η ανάπτυξη τοπικής οικονομίας με στόχο την προσφορά υπηρεσιών για την κάλυψη των αναγκών των Ρομά αλλά και του ευρύτερου πληθυσμού.

Για την εκπαίδευση, οι στόχοι εντοπίζονται στη μείωση της μαθητικής διαρροής και του αναλφαβητισμού με μέτρα όπως η διερεύνηση των αναγκών και βελτίωση των σχολικών υποδομών, η παρακολούθηση της εγγραφής και φοίτησης παιδιών Ρομά στις υποχρεωτικές βαθμίδες εκπαίδευσης, η ενημέρωση και ευαισθητοποίηση τοπικών κοινοτήτων σε θέματα Ρομά, η ενίσχυση της Εκπαίδευσης και Κατάρτισης Ενηλίκων και Ειδική μέριμνα για τα παιδιά ηλικίας 12 – 17 που εμφανίζουν ποσοστά διαρροής, η εκπαιδευτική στήριξη των μαθητών Ρομά και διάφορες δράσεις κοινωνικής ένταξης.

Τέλος όσον αφορά στην υγεία και στην κοινωνική ασφάλιση, επιδιώκεται η πρόσβαση στην πρωτοβάθμια φροντίδα υγείας ιδιαίτερα σε παιδιά και γυναίκες και προγράμματα αγωγής υγείας, η δημιουργία κέντρων στήριξης Ρομά και ευπαθών ομάδων πληθυσμού με στόχο την στήριξη οικογένειας και παιδιού και τέλος η ανάπτυξη δράσεων για την ενδυνάμωση των γυναικών Ρομά.

3.10. Λοιπές Δυνητικές Συνέργιες με Ευρωπαϊκά Προγράμματα και Πολιτικές

Τα Ευρωπαϊκά Διαρθρωτικά και Επενδυτικά Ταμεία της ΕΕ (ΕΔΕΤ), και ιδίως το Ευρωπαϊκό Κοινωνικό Ταμείο, ακολουθούν μια μακροπρόθεσμη προσέγγιση στρατηγικού χαρακτήρα. Οι στόχοι της Ε2020 επιτυγχάνονται και από την συνδρομή λοιπών «ειδικών» Ταμείων, τα οποία καταγράφονται συνοπτικά για λόγους πληρότητας της ανάλυσης.

Ειδικότερα τα Ταμεία αυτά είναι:

- **Το Ευρωπαϊκό Ταμείο Ασύλου, Μετανάστευσης και Ένταξης**
- **Το Ευρωπαϊκό Ταμείο Εσωτερικής Ασφάλειας**
- **Το Ευρωπαϊκό Πρόγραμμα για την Απασχόληση και την Κοινωνική Καινοτομία (EaSI)**
- **Ευρωπαϊκό Πρόγραμμα Δικαιώματα, Ισότητα και Ιθαγένεια 2014 -2020**
- **Το Ευρωπαϊκό Ταμείο για την Παγκοσμιοποίηση**

Ακολουθεί σχετική παρουσίαση:

1. Το **Ευρωπαϊκό Ταμείο Προσαρμογής στην Παγκοσμιοποίηση (ΕΤΠ / European Globalisation Adjustment Fund – EGAF)** παρέχει στήριξη σε άτομα που χάνουν τη θέση εργασίας τους είτε εξαιτίας σημαντικών διαρθρωτικών αλλαγών στο παγκόσμιο εμπόριο λόγω παγκοσμιοποίησης (λ.χ. όταν κλείνει μια μεγάλη επιχείρηση ή μεταφέρεται η παραγωγή σε χώρες εκτός ΕΕ), είτε εξαιτίας της παγκόσμιας οικονομικής και χρηματοπιστωτικής κρίσης.

Το EGAF διέπεται από τον Κανονισμό (ΕΕ) 1309/2013. Ο συνολικός ετήσιος προϋπολογισμός του EGAF ανέρχεται σε 150 εκατ. ευρώ για την περίοδο 2014-2020. Το EGAF μπορεί να χρηματοδοτεί έως και το 60% του κόστους σχεδίων παροχής βοήθειας σε εργαζομένους που απολύονται, ώστε να βρουν νέα θέση εργασίας ή να δημιουργήσουν δική τους επιχείρηση.

Το EGAF χρησιμοποιείται μόνον στις περιπτώσεις απόλυσης άνω των 500 εργαζομένων από μία μεμονωμένη εταιρεία (περιλαμβανομένων των προμηθευτών και των παραγωγών επόμενων σταδίων) ή απόλυσης μεγάλου αριθμού εργαζομένων από έναν συγκεκριμένο κλάδο σε μία ή περισσότερες γειτονικές περιοχές. Το ΕΤΠ συγχρηματοδοτεί δράσεις:

- βοήθειας για αναζήτηση εργασίας
- παροχής συμβουλών σε θέματα επαγγελματικής σταδιοδρομίας
- εκπαίδευσης, επαγγελματικής κατάρτιση και επανακατάρτισης
- παροχής υπηρεσιών επαγγελματικής καθοδήγησης
- παροχής υπηρεσιών προώθησης στην επιχειρηματικότητα και σύστασης νέας επιχείρησης.

Το EGAF παρέχει επίσης επιδόματα κατάρτισης και κινητικότητας/μετεγκατάστασης, ημερήσια αποζημίωση, ή παρόμοιες μορφές στήριξης. Τα κονδύλια του EGAF δεν μπορούν να χρησιμοποιούνται για να παραμείνει σε λειτουργία μια επιχείρηση ή για τον εκσυγχρονισμό ή τη διαρθρωτική προσαρμογή της.

Τέλος, το EGAF παρέχει στους εργαζομένους μεμονωμένη στήριξη με περιορισμένη χρονική διάρκεια και μόνο για μία φορά.

2. Το Ευρωπαϊκό Ταμείο Ασύλου, Μετανάστευσης και Ένταξης (Asylum, Migration and Integration Fund (AMIF) - Κανονισμός (ΕΕ) (2011)751 τελικό της 15.11.2011

Η δημιουργία του νέου Ταμείου Ασύλου, Μετανάστευσης και Ένταξης για τα χρόνια 2014-2020 βασίζεται στην σχετική πρόταση Κανονισμού του Ευρωπαϊκού Κοινοβουλίου και Συμβουλίου (COM (2011)751 τελικό της 15.11.2011) συνολικού ύψους €3.9 δις. Σημειώνεται ότι το Ταμείο αυτό αποτελεί συνέχεια και συνένωση ακολούθων Ταμείων Αλληλεγγύης: το Ταμείο Ένταξης Υπηκόων Τρίτων Χωρών , το Ταμείο Προσφύγων και τα Ταμείο Επιστροφής.

Το νέο Ταμείο περιλαμβάνει σε ένα Κανονισμό τρεις βασικές κατευθύνσεις, το Κοινό Ευρωπαϊκό Σύστημα Ασύλου, την Ένταξη και την Επιστροφή καθώς και τις αντίστοιχες ομάδες στόχου, επιτρέποντας έτσι τη συμμετοχή ατόμων από διαφορετικές ομάδες στόχου σε μία δράση, όπου αυτό είναι θεμιτό.

Το Ταμείο, θα επικεντρωθεί στις ροές ανθρώπων και στην ολοκληρωμένη διαχείριση της μετανάστευσης. Ο Προϋπολογισμός του Ταμείου ανέρχεται σε 3,9 δις ευρώ.

3. Το Ευρωπαϊκό Ταμείο Εσωτερικής Ασφάλειας (Internal security Fund) - Κανονισμός (ΕΕ) αριθ. 515/2014

Το Ταμείο Εσωτερικής Ασφάλειας, που θα λάβει 2,8 δις. ευρώ τα επόμενα επτά χρόνια (2014-2020), θα χρηματοδοτήσει τη διαχείριση των εξωτερικών συνόρων και των θεωρήσεων. Θα χρησιμοποιηθεί για την κατασκευή των υποδομών που απαιτούνται στα σημεία διέλευσης των συνόρων και για την επιτήρηση των συνόρων, τα συστήματα πληροφορικής που είναι απαραίτητα στο Ευρωπαϊκό Σύστημα Επιτήρησης των Συνόρων (EUROSUR), καθώς και για δράσεις που θα διευκολύνουν την αποτελεσματική διαχείριση των μεταναστευτικών ροών, την επεξεργασία των αιτήσεων θεώρησης εισόδου και την προξενική συνεργασία.

Το μέσο για τη χρηματοδοτική στήριξη της αστυνομικής συνεργασίας, καθώς και της πρόληψης και καταπολέμησης της εγκληματικότητας θα παράσχει χρηματοδότηση ύψους 1 δις. ευρώ για τα επόμενα επτά χρόνια. Τα κονδύλια θα πρέπει να χρησιμοποιηθούν κυρίως για την πρόληψη, την καταπολέμηση της διασυνοριακής, σοβαρής και οργανωμένης εγκληματικότητας, συμπεριλαμβανομένης της τρομοκρατίας, και την ενίσχυση της συνεργασίας μεταξύ των αρχών επιβολής του νόμου σε εθνικό και ευρωπαϊκό επίπεδο.

Το Ταμείο θα στηρίξει την εφαρμογή της στρατηγικής εσωτερικής ασφάλειας και την προσέγγιση της ΕΕ όσον αφορά τη συνεργασία στον τομέα της επιβολής του νόμου. Ο Προϋπολογισμός του Ταμείου ανέρχεται σε 4,65 δις ευρώ.

4. Το Ευρωπαϊκό Πρόγραμμα για την Απασχόληση και την Κοινωνική Καινοτομία (Employment, Social Affairs and Inclusion (EaSI) - Κανονισμός (ΕΕ) 1296/2013

Το πρόγραμμα για την απασχόληση και την κοινωνική καινοτομία (EaSI) είναι ένα χρηματοδοτικό μέσο ευρωπαϊκής κλίμακας, το οποίο διαχειρίζεται άμεσα η Ευρωπαϊκή Επιτροπή. Το EaSI απαρτίζεται από τρία προγράμματα της ΕΕ, τα οποία λειτούργησαν αυτοτελώς μεταξύ 2007 και 2013: το Progress, το EURES και το Progress Microfinance. Με αφετηρία τον Ιανουάριο του 2014, αυτά τα προγράμματα θα σχηματίσουν τους τρεις άξονες του EaSI. Θα υποστηρίξουν τα ακόλουθα :

- τον εκσυγχρονισμό της απασχόλησης και των κοινωνικών πολιτικών με τον άξονα του PROGRESS.(61% του συνολικού προϋπολογισμού)
- την επαγγελματική κινητικότητα με τον άξονα EURES (18% του συνολικού προϋπολογισμού) -την πρόσβαση στη μικροχρηματοδότηση και κοινωνική επιχειρηματικότητα με τον άξονα Microfinance and Social Entrepreneurship axis (21% του συνολικού προϋπολογισμού).

Φάση 1^η: Αποτύπωση της υφιστάμενης κατάστασης και διαπίστωση των αναγκών παρέμβασης στον τομέα της φτώχειας και της προώθησης της κοινωνικής ένταξης στην Περιφέρεια Θεσσαλίας»

Το EaSI, το νέο πανευρωπαϊκό πρόγραμμα για την κοινωνική πολιτική και την πολιτική για την απασχόληση, θα βοηθήσει την ΕΕ να εφαρμόσει πιο συνεκτική πολιτική, να ενθαρρύνει την επαγγελματική κινητικότητα και να παράσχει στοχευμένες μικροχρηματοδοτήσεις στα πιο ευάλωτα άτομα. Το EaSI, πρόγραμμα-ομπρέλα στο οποίο συγχωνεύονται Progress, EURES και Μικροχρηματοδοτήσεις Progress, θα συμβάλει αποτελεσματικότερα στη δημιουργία νέων θέσεων εργασίας και βιώσιμης ανάπτυξης, εστιάζοντας στην κοινωνική καινοτομία.

5. Το Ευρωπαϊκό Πρόγραμμα Δικαιώματα, Ισότητα και Ιθαγένεια 2014 -2020 (Justice Programme for the period 2014 to 2020) - Κανονισμός (ΕΕ) 1382/2013

Το πρόγραμμα Δικαιώματα, Ισότητα και Ιθαγένεια αποτελεί συνέχεια των τριών προγραμμάτων της περιόδου 2007 - 2013: Θεμελιώδη δικαιώματα, Daphne III, και του προγράμματος Απασχόλησης και Κοινωνικής Αλληλεγγύης τμήματα "Καταπολέμηση των διακρίσεων και Διαφορετικότητα" και "Ισότητα των φύλων".

Σύμφωνα με τον Κανονισμό (ΕΕ) 1382/2013, γενικός στόχος του Προγράμματος είναι η συμβολή στην περαιτέρω ανάπτυξη ενός ευρωπαϊκού χώρου δικαιοσύνης βασισμένου στην αμοιβαία αναγνώριση και την αμοιβαία εμπιστοσύνη, ιδίως μέσω της προώθησης της δικαστικής συνεργασίας σε αστικές και ποινικές υποθέσεις.

Το Πρόγραμμα "Δικαιώματα, Ισότητα και Ιθαγένεια" περιλαμβάνει ως ειδικούς στόχους, μεταξύ άλλων, αφενός την προώθηση της ισότητας μεταξύ γυναικών και ανδρών και την προαγωγή της συνεκτίμησης του φύλου στις διάφορες πολιτικές, και αφετέρου την πρόληψη και καταπολέμηση κάθε μορφής βίας κατά παιδιών, νέων και γυναικών, καθώς και άλλων ομάδων κινδύνου, ιδίως ομάδων που κινδυνεύουν να υποστούν βία σε στενές σχέσεις, και προστασία των θυμάτων τέτοιας μορφής βίας.

Το χρηματοδοτικό πλαίσιο για την υλοποίηση του εν λόγω Προγράμματος για την περίοδο 2014 - 2020 ανέρχεται σε 439,5 εκ. ευρώ.

4. Αποτύπωση του ειδικού θεσμικού, επιχειρησιακού και χρηματοδοτικού καθεστώτος των παρεμβάσεων στο πλαίσιο του Εθνικού Συστήματος Κοινωνικής Προστασίας

Οι ειδικές συνθήκες που διαμόρφωσαν την ανθρωπιστική κρίση στη Χώρα έχουν αξιολογηθεί και συνδεθεί με αντίστοιχες παρεμβάσεις, διαρθρωτικές και διορθωτικές στο Εθνικό Πρόγραμμα Μεταρρυθμίσεων (ΕΠΜ). Σε αυτό έχουν συμπεριληφθεί αντίστοιχες προβλέψεις και μέτρα που αναφέρονται τόσο στο Μνημόνιο Κατανόησης μεταξύ της Ευρωπαϊκής Ένωσης, της Ευρωπαϊκής Κεντρικής Τράπεζας και του Διεθνούς Νομισματικού Ταμείου και τα συμπεριλαμβανόμενα μέτρα, όσο και στο μεσοπρόθεσμο δημοσιονομικό πρόγραμμα.

Η εθνική στρατηγική για τα επόμενα χρόνια εστιάζει στη δημιουργία ενός «κοινωνικού διχτυού» ασφαλείας για τις ευπαθείς ομάδες αλλά και τον εξορθολογισμό των πολιτικών κοινωνικής προστασίας ώστε να είναι επαρκείς, αποτελεσματικές και βιώσιμες.

Στο υπό αναδιάρθρωση- **Ελληνικό Σύστημα Κοινωνικής Προστασίας (ΕΣΚΠ)** προωθείται ένα σύνθετο πλέγμα παρεμβάσεων που στοχεύει στην:

- πρόληψη του κινδύνου αποκλεισμού (υποχρεωτική προσχολική εκπαίδευση, πρόληψη της σχολικής βίας, καταπολέμηση της σχολικής διαρροής, προληπτικοί εμβολιασμοί, μείωση ή απαλλαγή από την πληρωμή ειδικών τελών ή φόρων, ενσωμάτωση μεταναστών, καταπολέμηση των διακρίσεων),
- κάλυψη αναγκών διαβίωσης μέσω παροχών σε είδος και κάλυψη στεγαστικών αναγκών,
- κάλυψη αναγκών ιατροφαρμακευτικής περίθαλψης,
- ενίσχυση του εισοδήματος φτωχών και αναπήρων ατόμων που δεν είναι ικανά και διαθέσιμα προς εργασία και ανέργων μέσω παροχών μη ανταποδοτικής φύσης,
- προώθηση της απασχόλησης ευπαθών ομάδων και προνοιακών ληπτών,
- αντιμετώπιση κοινωνικών αναγκών μέσω της πρόσβασης σε ποιοτικές υπηρεσίες φροντίδας,
- προγράμματα φορολογικών πλεονεκτημάτων (tax credits) που χορηγούνται ύστερα από έλεγχο περιουσιακών και εισοδηματικών πηγών σε συγκεκριμένες κατηγορίες ωφελουμένων,
- σύνθετες δημογραφικές παροχές προς πολύτεκνα νοικοκυριά,
- προστασία δικαιωμάτων νοικοκυριών, μέσω δωρεάν νομικής συνδρομής, και
- προστασία των υπερχρεωμένων νοικοκυριών.

Σύμφωνα με την Εθνική Στρατηγική Κοινωνικής Ενσωμάτωσης, το σύγχρονο «πρόσωπο» του Εθνικού Συστήματος Κοινωνικής Προστασίας διαμορφώνεται από τους ακόλουθους πυλώνες:

1. προγράμματα τακτικής ή έκτακτης επιδότησης ατόμων ή οικογενειών χωρίς επαρκείς πόρους συντήρησης ή με αυξημένες ανάγκες (ΕΕΕ, επιδόματα πρόνοιας, φορολογικές ελαφρύνσεις κ.λπ.)
2. προγράμματα κοινωνικής φροντίδας και ενσωμάτωσης συγκεκριμένων ομάδων για παιδιά και νέους, άτομα με αναπηρία, ηλικιωμένους και άτομα που αντιμετωπίζουν

Φάση 1^ο: Αποτύπωση της υφιστάμενης κατάστασης και διαπίστωση των αναγκών παρέμβασης στον τομέα της φτώχειας και της προώθησης της κοινωνικής ένταξης στην Περιφέρεια Θεσσαλίας»

υψηλό κίνδυνο κοινωνικού αποκλεισμού, όπως άστεγοι, κακοποιημένες γυναίκες, αποφυλακισμένοι, πρόσφυγες, μετανάστες, Ρομά κ.ά..

3. προγράμματα ιατροφαρμακευτικής περίθαλψης για φτωχούς ανασφάλιστους και ανέργους που εξαντλούν, ή δεν θεμελιώνουν δικαίωμα τακτικής επιδότησης ανεργίας.
4. προγράμματα πρόσβασης σε βασικά αγαθά.
5. προγράμματα πρόσβασης σε κοινωνικές υπηρεσίες και σε υπηρεσίες ΠΦΥ.
6. διευκόλυνση της πρόσβασης στην τριτοβάθμια εκπαίδευση για τα παιδιά των πολυτέκνων οικογενειών.

Στα προγράμματα κοινωνικής φροντίδας και ενσωμάτωσης εντάσσεται το «Στέγαση και Επανεένταξη» του ΥΠΕΚΑΠ, στο πλαίσιο των Δράσεων Στέγασης, Σίτισης και Κοινωνικής Φροντίδας για τους Αστέγους, του άρθρου 29 του ν. 4052/12 και το ποίο χρηματοδοτείται από πόρους του κοινωνικού μερίσματος έτους 2014.

Το Πρόγραμμα στοχεύει σε οικογένειες και άτομα που φιλοξενούνται σε Κοινωνικούς Ξενώνες Βραχυχρόνιας Φιλοξενίας ή Ξενώνες Ύπνου ή κάνουν χρήση των υπηρεσιών Ανοιχτών Κέντρων Ημέρας Αστέγων ή έχουν καταγραφεί από τις κοινωνικές υπηρεσίες των Δήμων ή τα Κέντρα Κοινωνικής Πρόνοιας (άρθρο 9 του Ν. 4109/2013, ΦΕΚ 16, τ.Α') ως άστεγοι και δύναται άμεσα να επανενταχθούν. Επιπλέον, στοχεύει στην επανένταξη γυναικών που φιλοξενούνται σε Ξενώνες για γυναίκες θύματα βίας και σε άτομα που φιλοξενούνται σε Δομές Παιδικής Προστασίας, εφόσον στερούνται τη δυνατότητα, ή έχουν επισφαλή πρόσβαση σε επαρκή κατοικία.

Οι Ειδικοί Στόχοι του Προγράμματος αφορούν:

- στην άμεση μετάβαση σε αυτόνομες μορφές διαβίωσης μέσω της παροχής υπηρεσιών στέγασης και κοινωνικής φροντίδας
- στην επανένταξη στον κοινωνικό ιστό μέσω της παροχής υπηρεσιών εργασιακής επανένταξης

Προβλέπονται δράσεις

- στέγασης και παροχής υπηρεσιών κοινωνικής φροντίδας,
- ομαδικής ή/και εξατομικευμένης συμβουλευτικής υποστήριξης και πληροφόρησης,
- επανένταξης στον κοινωνικό ιστό μέσω της παροχής υπηρεσιών εργασιακής επανένταξης των ωφελούμενων

Το **Ελάχιστο Κοινωνικό (Εγγυημένο) Εισόδημα (ΕΚΕ)** συμπληρώνει τα παραπάνω μέτρα, αποτελώντας στήριξη του εισοδήματος που δεν συνδέεται με καταβολή εισφορών από τους «ωφελουμένους», διαμορφώνει δε ένα δίχτυ ασφαλείας σε όσους δεν μπορούν να επωφεληθούν από τις παροχές κοινωνικής ασφάλισης. Ως βασικό εργαλείο αντιμετώπισης ένδειας, το ΕΚΕ συνδέεται άρρηκτα με το δικαίωμα αξιοπρεπούς διαβίωσης των ατόμων που δεν έχουν κανένα άλλο μέσο εισοδηματικής στήριξης και των προσώπων που συντηρούν.

Το Ελάχιστο Εγγυημένο (ή Κοινωνικό) Εισόδημα (ΕΕΕ) αποτελεί βασικό εργαλείο αντιμετώπισης της ακραίας φτώχειας, συνδέεται δε άρρηκτα με το δικαίωμα αξιοπρεπούς διαβίωσης των ατόμων που δεν έχουν κανένα άλλο μέσο εισοδηματικής στήριξης και των προσώπων που συντηρούν¹⁶.

¹⁶ Frazer, Hugh & Eric Marlier. 2009. *Minimum Income Schemes Across EU Member States (Καθεστώςτα ελάχιστου εισοδήματος στα κράτη μέλη της ΕΕ)*, ΓΔ Απασχόλησης, Κοινωνικών Υποθέσεων και Ίσων Ευκαιριών.

Φάση 1^η: Αποτύπωση της υφιστάμενης κατάστασης και διαπίστωση των αναγκών παρέμβασης στον τομέα της φτώχειας και της προώθησης της κοινωνικής ένταξης στην Περιφέρεια Θεσσαλίας»

Το Ελάχιστο Εγγυημένο Εισόδημα (ΕΕΕ) αποτελεί μια στήριξη του εισοδήματος που δεν συνδέεται με καταβολή εισφορών από τους «δικαιούχους», παρέχει δε ένα δίκτυ ασφαλείας σε όσους δεν μπορούν να επωφεληθούν από τις παροχές κοινωνικής ασφάλισης (Ν. 4093/2012 «Έγκριση Μεσοπρόθεσμου Πλαισίου Δημοσιονομικής Στρατηγικής 2013–2016 – Επείγοντα Μέτρα Εφαρμογής του ν. 4046/2012 και του Μεσοπρόθεσμου Πλαισίου Δημοσιονομικής Στρατηγικής 2013–2016» (ΦΕΚ 222/Α΄) και ΚΥΑ Αριθμ. 39892/ΓΔ1.2/7-11-2014 (Καθορισμός των όρων και των προϋποθέσεων εφαρμογής του πιλοτικού προγράμματος «Ελάχιστο Εγγυημένο Εισόδημα»).

Το ΕΕΕ ως «σύστημα κοινωνικής παρέμβασης» αμβλύνει τον παθητικό χαρακτήρα των επιδοματικών πολιτικών, επιδιώκοντας την κάλυψη των κενών του παραδοσιακού συστήματος κοινωνικής πρόνοιας, δεδομένου ότι συνδυάζουν την επιδοματική πολιτική με συμπληρωματικά μέτρα κοινωνικής ένταξης¹⁷, λειτουργώντας ως «εισοδηματική εγγύηση, που εξασφαλίζει ένα δίκτυο κοινωνικής προστασίας για άτομα που κινδυνεύουν να περιέλθουν σε συνθήκες φτώχειας».

Στο πλαίσιο των «αρχών» του ΕΕΕ εντάσσεται η ενεργοποίηση των αποκλεισμένων ατόμων, η οποία είναι μία γενική αρχή που απορρέει από την ανάγκη ενσωμάτωσής τους (*integration*) στον οικονομικό και κοινωνικό ιστό¹⁸. Η ενεργοποίηση αυτή, εκτός από ψυχοκοινωνική στήριξη και συμβουλευτική, συνοδεύεται από συγκεκριμένες υποχρεώσεις των ωφελουμένων, οι οποίες διαμορφώνουν δικλίδες ενεργοποίησης των αποκλεισμένων ομάδων. Το ΕΕΕ καλύπτει τρεις πυλώνες παρεμβάσεων:

- την εισοδηματική ενίσχυση των ωφελουμένων,
- την προώθηση και διασφάλιση της πρόσβασής τους σε κοινωνικές υπηρεσίες και αγαθά και,
- την υποστήριξη των ωφελουμένων για την ένταξη ή την επανένταξή τους στην αγορά εργασίας. Η άρνηση ωφελούμενου να απασχοληθεί σε συγκεκριμένη θέση εργασίας που του προτείνεται από τον ΟΑΕΔ, συνεπάγεται την αναστολή χορήγησης του ΕΕΕ.

Τέλος, στο πλήθος των ρυθμίσεων που αφορούν στην κοινωνική αλληλεγγύη και στην Πρόνοια, είναι σημαντικό να αναφερθεί η θεσμοθέτηση του Εθνικού Μητρώου Παιδικής Προστασίας από το Εθνικό Κέντρο Κοινωνικής Αλληλεγγύης (Ν. 3961/2011, άρθρ. 8, παρ. 1) και η σύσταση δικτύου ηλεκτρονικής διασύνδεσης των υπηρεσιών αρμοδιότητας των Υπουργείων Υγείας και Δικαιοσύνης (Ν. 3961/2011, άρθρ. 8, παρ. 3).

¹⁷ Ανακοίνωση της Επιτροπής στο Συμβούλιο, το Ευρωπαϊκό Κοινοβούλιο, την Ευρωπαϊκή Οικονομική και Κοινωνική Επιτροπή και την Επιτροπή των Περιφερειών, *Εκσυγχρονισμός της κοινωνικής προστασίας για μεγαλύτερη κοινωνική δικαιοσύνη και οικονομική συνοχή: Προώθηση της ενεργητικής ένταξης των πλέον απομακρυσμένων από την αγορά εργασίας ανθρώπων*, Βρυξέλλες, 17.10.2007, COM(2007) 620 τελικό.

¹⁸ Για το θεωρητικό υπόβαθρο της αρχής της ενεργοποίησης βλ. European Foundation for the Improvement of Living and Working Conditions, *Linking Welfare and Work*, 1999 και J. F. Handler, *Social Citizenship and Workfare in the United States and Western Europe - The Paradox of Inclusion*, 2004.

1. Αποτύπωση των υφιστάμενων Κοινωνικών Δομών και Μηχανισμών της Κεντρικής Κυβέρνησης και της Αυτοδιοίκησης στην Περιφέρεια Θεσσαλίας:

1.1. Καταγραφή των υφιστάμενων Κοινωνικών Δομών και Μηχανισμών – Αξιολόγηση και Συμπεράσματα

Το υπουργείο Εργασίας & Κοινωνικής Αλληλεγγύης μέσω του ΟΑΕΔ διατηρεί 3 τύπους «Δομών» στη Θεσσαλία:

- Ινστιτούτα Επαγγελματικής Κατάρτισης, με στόχο να παρέχουν στους καταρτιζόμενους αρχική επαγγελματική κατάρτιση και να τους εξασφαλίζουν τα ανάλογα προσόντα μέσω της παροχής επιστημονικών, τεχνικών, επαγγελματικών και πρακτικών γνώσεων και να τους παρέχουν τη δυνατότητα να αναπτύξουν τέτοιες δεξιότητες ώστε να διευκολύνεται η ένταξη τους στην παραγωγική διαδικασία. Δικαίωμα εγγραφής στα ΙΕΚ του ΟΑΕΔ έχουν οι απόφοιτοι Λυκείου κάθε τύπου(Γενικού, Τεχνικού, Επαγγελματικού, Πολυκλαδικού, Ενιαίου), καθώς και οι απόφοιτοι ΤΕΕ Β΄ Κύκλου σπουδών, ΕΠΑ.Λ και ΕΠΑ.Σ και άνεργοι.
- ΕΠΑΣ Μαθητείας. Μαθητεία είναι το εκπαιδευτικό σύστημα που συνδυάζει τη θεωρητική και εργαστηριακή εκπαίδευση στην τάξη με την πρακτική άσκηση σε επιχειρήσεις του ιδιωτικού και δημόσιου τομέα. Οι ΕΠΑ.Σ. Μαθητείας απευθύνονται σε νέους και νέες ηλικίας 16-23 ετών, που είναι απόφοιτοι τουλάχιστον της Α΄ Τάξης Λυκείου.
- ΚΠΑ τα οποία λειτουργούν σε τοπικό επίπεδο όπου οι άνεργοι ανάλογα με το τόπο διαμονής τους απευθύνονται στα κατά τόπους ΚΠΑ προκειμένου να λάβουν ενημέρωση από εργασιακούς συμβούλους για θέματα σχετικά με την αναζήτηση εργασίας. Με τα ΚΠΑ αναβαθμίζεται η εξυπηρέτηση του ανέργου και της επιχείρησης, με την προσφορά υπηρεσιών για την προώθηση στην απασχόληση και για την ασφάλιση, σε ενιαία σημεία εξυπηρέτησης μιας στάσης. Με τις νέες ενιαίες υπηρεσίες, ο Ο.Α.Ε.Δ. εξυπηρετεί αποτελεσματικότερα και ταχύτερα τον πολίτη, καθώς παρέχει στον ίδιο χώρο τις βασικές υπηρεσίες του: Εξατομικευμένη προσέγγιση, συμβουλευτική και τοποθέτηση σε θέση απασχόλησης (σύζευξη προσφοράς και ζήτησης εργασίας), παροχή επιδομάτων και άλλων παροχών κοινωνικής προστασίας (παθητικές πολιτικές) και εφαρμογή και διαχείριση προγραμμάτων και ενεργητικών πολιτικών απασχόλησης.

Τέλος, λειτουργούν και δύο (2) Γραφεία Εργασίας Ειδικών Κοινωνικών Ομάδων (Λάρισα, Βόλος) τα οποία έχουν ως στόχο την ένταξη στην αγορά εργασίας των ομάδων που απειλούνται από κοινωνικό αποκλεισμό:

- Άτομα με Αναπηρία
- Αποφυλακισμένα Άτομα
- Απ' εξαρτημένα Άτομα
- Νεαρά παραβατικά Άτομα ή Άτομα που βρίσκονται σε κοινωνικό κίνδυνο
- Άλλες κατά περίπτωση ευπαθείς κοινωνικά ομάδες.

Ειδικότερα παρατίθενται ανά Περιφερειακή Ενότητα οι ακόλουθες Δομές:

Φάση 1^η: Αποτύπωση της υφιστάμενης κατάστασης και διαπίστωση των αναγκών παρέμβασης στον τομέα της φτώχειας και της προώθησης της κοινωνικής ένταξης στην Περιφέρεια Θεσσαλίας»

- Οι Δομές ΙΕΚ του ΟΑΕΔ αναλυτικά σε επίπεδο Θεσσαλίας:

Περ. Ενότητας	Δήμος	Διεύθυνση	ΤΚ	Στοιχεία επικοινωνίας	Email
ΒΟΛΟΥ	ΒΟΛΟΥ	Πεδίο Άρεως	38334	24210-60744	iek.volos@oaed.gr
ΚΑΡΔΙΤΣΑΣ	ΚΑΡΔΙΤΣΑΣ	Τέρμα οδού Τρικάλων	43100	24410 – 71576	iek.karditsa@oaed.gr
ΛΑΡΙΣΑΣ	ΛΑΡΙΣΑΣ	Ερμογένους 10	41447	2410 – 530082	iek.larisa@oaed.gr

- Οι Δομές ΕΠΑΣ- Μαθητείας σε επίπεδο Θεσσαλίας:

Περ. Ενότητα	Δήμος	Διεύθυνση	ΤΚ	στοιχεία επικοινωνίας	email
ΒΟΛΟΥ	24210-63687-8	ΠΕΔΙΟ ΑΡΕΩΣ ΑΘΗΝΩΝ 64 ΒΟΛΟΣ	385 00	63684	epas.volos@oaed.gr
ΚΑΡΔΙΤΣΑΣ	24410-71560	ΤΡΙΚΑΛΩΝ 226 - ΚΑΡΔΙΤΣΑ	431 00	71563	epas.karditsa@oaed.gr
ΛΑΡΙΣΑΣ	2410-564653	ΕΡΜΟΓΕΝΟΥΣ 10	414 47	564652	epas.larisa@oaed.gr

- Οι Δομές Κέντρων Προώθησης στην Απασχόληση σε επίπεδο Θεσσαλίας:

Περ. Ενότητα	Δήμος	Διεύθυνση	στοιχεία επικοινωνίας	email
ΛΑΡΙΣΑΣ	ΛΑΡΙΣΑΣ	Ερμογένους 10	2410-255.606 2410-256.228	kpalar@oaed.gr
ΛΑΡΙΣΑΣ	ΕΛΑΣΣΟΝΑΣ	25ης Μαρτίου 13	24930-23.143 24930-24.977	tyelassona@oaed.gr
ΜΑΓΝΗΣΙΑΣ	ΒΟΛΟΥ	Ύδρας 2 & Τομπάζη, Πεδίο Άρεως, Νεάπολη	24210-33.091 24210-25.580	kpavol@oaed.gr
ΜΑΓΝΗΣΙΑΣ	ΑΛΜΥΡΟΥ	Όθρυος 15	24220-21.226 24220-22.444	tyalmiros@oaed.gr
ΤΡΙΚΑΛΩΝ	ΤΡΙΚΑΛΩΝ	Καλαμπάκας 128	24310-39.915	kpatrikala@oaed.gr
ΤΡΙΚΑΛΩΝ	ΚΑΛΑΜΠΑΚΑΣ	Μετεώρων & Πλάτωνος	24320-22.837	tykalampaka@oed.gr
ΚΑΡΔΙΤΣΑΣ	ΚΑΡΔΙΤΣΑ	Τρικάλων 226	24410-22.777	kpakarditsa@oaed.gr

Το Υπουργείο Εσωτερικών διαθέτει «Δομές» για τα θέματα ισότητας των φύλων και καταπολέμησης διαφόρων προβλημάτων μέσω της Γενικής Γραμματείας Ισότητας των Φύλων. Τέτοιες Δομές είναι οι κάτωθι:

- **Δομές κατά της Βίας των Γυναικών:** Είναι συγκεκριμένες δομές που έχουν ως κύριο σκοπό την στήριξη των κακοποιημένων γυναικών. Ειδικότερα οι Δομές χωρίζονται σε:
 - Ξενώνας Γυναικών: Κέντρο υπεύθυνο για την φιλοξενία και την αρωγή των κακοποιημένων γυναικών και των τέκνων τους.
 - Συμβουλευτικό Κέντρο Γυναικών: Κέντρα τα οποία παρέχουν δωρεάν υπηρεσίες πληροφόρησης και συμβουλευτικής σε γυναίκες που απευθύνονται σε αυτά.

Φάση 1^η: Αποτύπωση της υφιστάμενης κατάστασης και διαπίστωση των αναγκών παρέμβασης στον τομέα της φτώχειας και της προώθησης της κοινωνικής ένταξης στην Περιφέρεια Θεσσαλίας»

- **ΜΚΟ – Γυναικείες Οργανώσεις:** Αφορά Μη Κυβερνητικές Οργανώσεις και Γυναικείες Οργανώσεις οι οποίες δρουν στα όρια της Περιφέρειας Θεσσαλίας και σε συνεργασία με τους Δήμους και άλλους Φορείς, υποστηρίζοντας κακοποιημένες γυναίκες.
- **Δομές Κοινωνικών Εταίρων:** Πρόκειται για οργανωμένα σύνολα των εργοδοτών που διαδραματίζουν σημαντικό ρόλο στην διαμόρφωση πολιτικής στον τομέα της εργασίας και της απασχόλησης, μέσω του Κοινωνικού Διαλόγου. Συγκεκριμένα στο ζήτημα της κακοποίησης των Γυναικών, έχουν ρόλο στην επανένταξη των κακοποιημένων γυναικών στην αγορά εργασίας.
- **Υπηρεσιακές μονάδες Κοινωνικής Πολίτικης και Πολίτικης Ισότητας των Φυλών :** Πρόκειται για πρωτοβουλία του Υπουργείου Εσωτερικών προς τους Δήμους και τις τοπικές αυτοδιοικήσεις και αναφέρεται σε ένα συνδυασμό θεωρητικών/μεθοδολογικών προσεγγίσεων και παραδειγμάτων για την ένταξη της διάστασης του φύλου σε τοπικό επίπεδο και την εφαρμογή του gender mainstreaming στις πολιτικές των Δήμων, καθώς αυτό το επίπεδο διακυβέρνησης μπορεί να συμβάλει με τέτοιο τρόπο, ώστε να γίνει πιο αντιληπτή η έννοια του φύλου στη θεώρηση της δημοκρατίας, καθώς η Αυτοδιοίκηση αποτελεί προνομιακό χώρο πολιτικής συμμετοχής, «ως εξουσία εγγύτερη στον πολίτη» και άρα πιο προσβάσιμη σε ομάδες της τοπικής κοινωνίας.

Ειδικότερα στην Περιφέρεια Θεσσαλίας δραστηριοποιούνται οι παρακάτω Οργανώσεις

- Δομές ΥΠΕΣ στην Περιφέρεια Θεσσαλίας και Ομάδα-Στόχου στην οποία απευθύνονται (Πίνακας 6.α).
- Δομές Κοινωνικών Εταίρων στην Περιφέρεια Θεσσαλίας και Ομάδα-Στόχου στην οποία απευθύνονται (Πίνακας 6.β).
- Δομές ΜΚΟ στην Περιφέρεια Θεσσαλίας και Ομάδα-Στόχου στην οποία απευθύνονται (Πίνακας 6.γ).

Πίνακας 6. α: Δομές ΥΠΕΣ στην Περιφέρεια Θεσσαλίας και Ομάδα-Στόχου στην οποία απευθύνονται

Περιφερειακές Ενότητες	Πόλη	Κατηγορίες Κοινωνικών Φορέων	Περιγραφή αντικειμένου	Ευάλωτες Ομάδες					Ειδικές Ομάδες					Λοιπές																						
				Άτομα με αναπηρίες (σωματικές ή ψυχικές ή νοητικές ή αθροιστικές)	Εξαρτημένα ή απεξαρτημένα από ουρές άτομα	Ορθωτικοί	Φυλακισμένοι/αποφυλακισμένοι	Ανήλικοι παραβάτες	Άνεργοι	Άνεργοι χωρίς κάρτα ανεργίας	ΟΑΕΔ	Άνεργοι άνω των 54 μέχρι και 65 ετών	Μέλη ποτέκτων οικογενειών με χαμηλό οικογενειακό εισόδημα	Αρχηγοί μονογονεϊκών οικογενειών	Γυναίκες, θύματα κακοποίησης	Παιδιά, θύματα κακοποίησης	Μετανάστες	Πρόσφυγες και αιτούντες άσυλο	Παλινοστούντες	Νοκοκυρία χωρίς κανένα εργαζόμενο	Περιορισποημένες κοινωνίες	Άστεγοι ή άτομα που έχουν αποκλειστεί από την στεγαση	Φτωχοί εργαζόμενοι με χαμηλό οικογενειακό εισόδημα	Φτωχοί συνταξιούχοι με χαμηλό οικογενειακό εισόδημα	Χαμηλό οικονομικό εισόδημα	Μηλικιωμένοι (άνω των 65 ετών) χωρίς Ασφάλιση Υγείας										
ΛΑΡΙΣΑ	ΑΓΙΑ	ΥΠΗΡΕΣΙΑΚΗ ΜΟΝΑΔΑ ΚΟΙΝ.ΠΟΛΙΤΙΚΗΣ ΚΑΙ ΠΟΛΙΤΙΚΗΣ ΙΣΟΤΗΤΑΣ ΤΩΝ ΦΥΛΩΝ	ΔΗΜΟΣ ΑΓΙΑΣ																																	
	ΦΑΡΣΑΛΑ	ΥΠΗΡΕΣΙΑΚΗ ΜΟΝΑΔΑ ΚΟΙΝ.ΠΟΛΙΤΙΚΗΣ ΚΑΙ ΠΟΛΙΤΙΚΗΣ ΙΣΟΤΗΤΑΣ ΤΩΝ ΦΥΛΩΝ	ΔΗΜΟΣ ΦΑΡΣΑΛΩΝ																																	
	ΛΑΡΙΣΑ	ΥΠΗΡΕΣΙΑΚΗ ΜΟΝΑΔΑ ΚΟΙΝ.ΠΟΛΙΤΙΚΗΣ ΚΑΙ ΠΟΛΙΤΙΚΗΣ ΙΣΟΤΗΤΑΣ ΤΩΝ ΦΥΛΩΝ	ΠΕΠΙΣ ΘΕΣΣΑΛΙΑΣ																																	
	ΛΑΡΙΣΑ	ΔΟΜΕΣ ΓΙΑ ΤΗΝ ΚΑΤΑΠΟΛΕΜΗΣΗ ΤΗΣ ΒΙΑΣ ΚΑΤΑ ΤΩΝ ΓΥΝΑΙΚΩΝ	ΞΕΝΩΝΑΣ ΛΑΡΙΣΑΣ																																	
	ΛΑΡΙΣΑ	ΔΟΜΕΣ ΓΙΑ ΤΗΝ ΚΑΤΑΠΟΛΕΜΗΣΗ ΤΗΣ ΒΙΑΣ ΚΑΤΑ ΤΩΝ ΓΥΝΑΙΚΩΝ	ΣΥΜΒΟΥΛΕΥΤΙΚ Ο ΚΕΝΤΡΟ ΛΑΡΙΣΑΣ																																	
	ΛΑΡΙΣΑ	ΣΧΕΔΙΑΣΜΟΣ ΚΑΙ ΠΙΛΟΤΙΚΗ ΕΦΑΡΜΟΓΗ ΣΧΕΔΙΩΝ ΔΡΑΣΗΣ ΓΙΑ ΤΗΝ ΕΝΤΑΞΗ ΙΣΟΤΗΤΑΣ ΤΩΝ ΦΥΛΩΝ ΣΤΗ ΤΟΠΙΚΗ ΑΥΤΟΔΙΟΙΚΗΣΗ	1. ΠΕΡΙΦ. ΘΕΣΣΑΛΙΑΣ GENDER EXPERT ΠΕΡΙΦΕΡΕΙΑΣ																																	

ΣΥΜΠΕΡΑΣΜΑΤΑ

Παραπάνω αναφέρθηκαν υπάρχουσες Δομές των Υπουργείων Εργασίας και Εσωτερικών που έχουν δράση στην Περιφέρεια Θεσσαλίας. Παρατηρείται ότι:

- Στην Περιφερειακή Ενότητα της Λάρισας υπάρχουν μία Δομή ΙΕΚ του ΟΑΕΔ στο Δήμο Λάρισας, μία Δομή Επάς-Μαθητείας και δύο Δομές ΚΠΑ2 στους Δήμους Λάρισας και Ελασσόνας.
- Στην Περιφερειακή Ενότητα Μαγνησίας δραστηριοποιούνται μία Δομή ΙΕΚ του ΟΑΕΔ στο Δήμο Βόλου, μία Δομή Επάς – Μαθητείας επίσης στο Δήμο Βόλου και δύο Δομές ΚΠΑ 2 στους Δήμους Βόλου και Αλμυρού.
- Στην Περιφερειακή Ενότητα Τρικάλων δραστηριοποιούνται δύο Δομές ΚΠΑ 2 στους Δήμους Τρικάλων και Καλαμπάκας
- Στην Περιφερειακή Ενότητα Καρδίτσας δραστηριοποιούνται μία Δομή ΙΕΚ του ΟΑΕΔ, μία δομή Επάς – Μαθητείας και Μία Δομή ΚΠΑ 2 όλες στους Δήμους Καρδίτσας.

Είναι προφανές ότι οι περισσότερες Δομές βρίσκονται στους μεγάλους Δήμους της Περιφέρειας διότι εκεί συγκεντρώνονται οι μεγαλύτερες μερίδες πληθυσμού ωφελουμένων. Υπάρχει λοιπόν εμφανής έλλειψη Δομών σε μικρότερους Δήμους με αποτέλεσμα οι ωφελούμενοι να αναγκάζονται να μετακινηθούν στους 4 μεγάλους δήμους της Περιφέρειας ώστε να εξυπηρετηθούν.

Στην περιφέρεια Θεσσαλίας υπάρχουν Δομές Υποστήριξης και συμβουλευτικής υπέρ της γυναίκας υπό κακοποίηση οι οποίες χωρίζονται σε Δομές κατά της βίας των Γυναικών, ΜΚΟ – Ενώσεις Γυναικών, Δομές Κοινωνικών εταίρων, και υπηρεσιακές μονάδες Κοινωνικής Πολιτικής και πολιτικής ισότητας των φύλων. Αναλυτικότερα:

- στην Περιφερειακή Ενότητα Καρδίτσας λειτουργούν μία Δομή Κοινωνικών εταίρων (Επιμελητήριο Καρδίτσας) και δύο ΜΚΟ – Γυναικείες Οργανώσεις και όλες στο Δήμο Καρδίτσας.
- Στην Περιφερειακή Ενότητα Λάρισας δρουν τέσσερις ΜΚΟ , τρεις Δομές Υπηρεσιακών Μονάδων κοινωνικής πολιτικής μία στο Δήμο Λαρισαίων, μία στο Δήμο Φαρσάλων και μια στο Δήμο Αγιάς. Επίσης δρουν μία μονάδα σχεδιασμού και πιλοτικής παρέμβασης σχεδίων Δράσης στο Δήμο Λάρισας και δύο Δομές για την καταπολέμηση της βίας στο Δήμο Λαρισαίων.
- Στην Περιφερειακή Ενότητα Μαγνησίας δραστηριοποιούνται δέκα Δομές. Συγκεκριμένα, επτά ΜΚΟ, μία Δομή αντιμετώπισης της Βίας, μία Σχεδιασμού και πιλοτικής εφαρμογής και μία Δομή Κοινωνικών Εταίρων, όλες στο Δήμο Βόλου.
- Στην Περιφερειακή Ενότητα Τρικάλων δραστηριοποιούνται τρεις ΜΚΟ, μία Δομή καταπολέμησης της Βίας, μία Δομή Κοινωνικών Εταίρων και μία Μονάδα Σχεδιασμού και Πιλοτικής εφαρμογής Σχεδίων Δράσης.

Είναι προφανές ότι τα περισσότερα κρούσματα παρατηρούνται στις μεγαλύτερες πόλεις. Υπάρχει έλλειψη Δομών στους υπόλοιπους Δήμους των Περιφερειακών ενοτήτων αλλά η μεγαλύτερη ίσως πρόκληση είναι η εύρεση και καταγραφή των φαινομένων στις μικρότερες πληθυσμιακά περιοχές και η άμεση αντιμετώπιση τους.

Φάση 1^η: Αποτύπωση της υφιστάμενης κατάστασης και διαπίστωση των αναγκών παρέμβασης στον τομέα της φτώχειας και της προώθησης της κοινωνικής ένταξης στην Περιφέρεια Θεσσαλίας»

2. Συστηματική καταγραφή των υφιστάμενων Κοινωνικών Δομών και Μηχανισμών άλλων φορέων στο πεδίο της κοινωνικής ένταξης στην Περιφέρεια Θεσσαλίας

2.1. Αποτύπωση των υφιστάμενων Κοινωνικών Δομών και Μηχανισμών λοιπών Φορέων Κοινωνικής Ένταξης

2.1.1. ΝΠΙΔ πιστοποιημένα στο πλαίσιο του Ν.2646/98 και της ΚΥΑ Γ.Π:Π(2)γ/οικ. 34029/22-3-2012

Βάσει έρευνας που διενεργήθηκε διαπιστώθηκε ότι τα ΝΠΙΔ στην Περιφέρεια Θεσσαλίας που ασχολούνται με υπηρεσίες κοινωνικής φροντίδας και είναι πιστοποιημένα στο πλαίσιο του Ν.2646/98 βάσει της κατάστασης του Υπουργείου Εργασίας και Κοινωνικής Αλληλεγγύης είναι συνολικά 58. Συγκεκριμένα στην Καρδίτσα υπάρχουν 10 ΝΠΙΔ, στη Λάρισα 19, στο Βόλο 17, στα Τρίκαλα 12 και στην Καλαμπάκα 1. Όλοι αυτοί οι φορείς αναπτύσσουν δράσεις με σκοπό την παροχή υπηρεσιών κοινωνικής φροντίδας σε ευπαθείς κοινωνικές ομάδες, σε ΑΜΕΑ, σε ηλικιωμένους κλπ. Στον παρακάτω πίνακα παραθέτονται αναλυτικά τα ΝΠΙΔ ανά περιφερειακή ενότητα και πόλη, το αντικείμενο στο οποίο δραστηριοποιούνται καθώς οι ευάλωτες ομάδες εξυπηρετούν. Η αναλυτική καταγραφή των συγκεκριμένων Φορέων περιλαμβάνεται στο Παράρτημα.

Με βάση τον πίνακα που ακολουθεί, στην πόλη της Καρδίτσας λειτουργούν 4 ΝΠΙΔ που ασχολούνται με ΑΜΕΑ, 2 που ασχολούνται με στέγαση ηλικιωμένων και αστέγων, 1 φορέας που ασχολείται με άτομα που πλήττονται από φτώχεια και 1 με θέματα πρόληψης υγείας.

Στην πόλη της Λάρισας λειτουργούν 9 ΝΠΙΔ που ασχολούνται με ΑΜΕΑ, 2 που ασχολούνται με στέγαση ηλικιωμένων, 7 που ασχολούνται με θέματα πρόληψης υγείας, 2 με θέματα ανέργων, 2 με μετανάστες και 1 με εξαρτώμενα άτομα.

Στην πόλη του Βόλου λειτουργούν 5 ΝΠΙΔ που ασχολούνται με ΑΜΕΑ, 4 που ασχολούνται με θέματα πρόληψης υγείας, 3 με στέγαση παιδιών και αστέγων, 1 με φυλακισμένους/αποφυλακισμένους και 1 με ψυχοκοινωνική στήριξη πολιτών.

Στην πόλη των Τρικάλων 5 ΝΠΙΔ ασχολούνται με ΑΜΕΑ, 3 με ψυχολογική στήριξη ευάλωτων κοινωνικών ομάδων, 1 με σίτιση και δύο με θέματα πρόληψης υγείας.

Στην πόλη της Καλαμπάκας υπάρχει ένα ΝΠΙΔ που παρέχει υπηρεσίες σίτισης.

Συνοψίζοντας τα παραπάνω διαπιστώνεται ότι λειτουργούν ΝΠΙΔ μόνο στους «κύριους» Δήμους των Περιφερειακών Ενοτήτων της Θεσσαλίας, τα οποία καλύπτουν κεντροβαρικά ολόκληρη την Περιφέρεια.

Φόση 1^ο: Αποτύπωση της υφιστάμενης κατάστασης και διαπίστωση των αναγκών παρέμβασης στον τομέα της φτώχειας και της πρόωθρης της κοινωνικής ένταξης στην Περιφέρεια Θεσσαλίας»

Περιφερειακές Ενότητες	Πόλη	Κατηγορίες Κοινωνικών Φορέων	Περιγραφή αντικειμένου	Ευάλωτες Ομάδες				Ειδικές Ομάδες										Λοιπές												
				Άτομα με αναπηρίες (σωματικές ή ψυχικές ή νοητικές ή αισθητηριακές)	Εξαρτημένα ή απεξαρτημένα από ουσίες/άτομα	Ορθοπαικικοί	Φυλακισμένοι/ απεφυλακισμένοι	Ανήλικοι παρβάτες	Άνεργοι	Άνεργοι χωρίς κάρτα ανεργίας ΟΑΕΔ	Άνεργοι άνω των 54 μέχρι και 65 ετών	Μέλη πολύτεκτων οικογενειών με χαμηλό οικογενειακό εισόδημα	Αρχηγοί μονογονεϊκών οικογενειών	Γυναίκες, θύματα κακοποίησης	Παιδιά, θύματα κακοποίησης	Μετανάστες	Πρόσφυγες και αιτούντες άσυλο	Παλινοστούντες	Νοικοκυριά χωρίς κανένα εργαζόμενο	Περιθωριοποιημένες Κοινότητες	Άστεγοι ή άτομα που έχουν αποκλειστεί από την στεγαστική	Φτωχοί εργαζόμενοι με χαμηλό εισόδημα	Φτωχοί συνταξιούχοι με χαμηλό εισόδημα	Οικογενειακά οικονομικά αδύναμα	Ηλικιωμένοι (άνω των 65 ετών) χωρίς Ασφάλιση					
Περιφερειακές Ενότητες	Πόλη	Κατηγορίες Κοινωνικών Φορέων	Περιγραφή αντικειμένου	Άτομα με αναπηρίες (σωματικές ή ψυχικές ή νοητικές ή αισθητηριακές)	Εξαρτημένα ή απεξαρτημένα από ουσίες/άτομα	Ορθοπαικικοί	Φυλακισμένοι/ απεφυλακισμένοι	Ανήλικοι παρβάτες	Άνεργοι	Άνεργοι χωρίς κάρτα ανεργίας ΟΑΕΔ	Άνεργοι άνω των 54 μέχρι και 65 ετών	Μέλη πολύτεκτων οικογενειών με χαμηλό οικογενειακό εισόδημα	Αρχηγοί μονογονεϊκών οικογενειών	Γυναίκες, θύματα κακοποίησης	Παιδιά, θύματα κακοποίησης	Μετανάστες	Πρόσφυγες και αιτούντες άσυλο	Παλινοστούντες	Νοικοκυριά χωρίς κανένα εργαζόμενο	Περιθωριοποιημένες Κοινότητες	Άστεγοι ή άτομα που έχουν αποκλειστεί από την στεγαστική	Φτωχοί εργαζόμενοι με χαμηλό εισόδημα	Φτωχοί συνταξιούχοι με χαμηλό εισόδημα	Οικογενειακά οικονομικά αδύναμα	Ηλικιωμένοι (άνω των 65 ετών) χωρίς Ασφάλιση					
				13.ΣΥΛΛΟΓΟΣ ΓΟΝΕΩΝ ΚΗΛΕΜΟΝΩΝ ΑΤΟΜΩΝ ΜΕ ΕΙΔΙΚΕΣ ΑΝΑΓΚΕΣ Ν. ΜΑΓΝΗΣΙΑΣ	ΑΜΕΑ																									
				14. HOME - START ΝΕΑΣ ΙΩΝΙΑΣ ΒΟΛΟΥ	ΨΥΧΟΚΟΙΝΩΝΙΚΗ ΣΤΗΡΙΞΗ																									
				15.ΙΝΣΤΙΤΟΥΤΟ ΑΛΖΧΕΙΜΕΡ	ΠΡΟΛΗΨΗ ΥΓΕΙΑΣ																									
				16.ΦΙΛΑΝΘΡΩΠΙΚΟ ΣΩΜΑΤΕΙΟ ΓΗΡΟΚΟΜΕΙΟ ΒΟΛΟΥ	ΣΤΕΓΑΣΗ																									
				17.ΙΔΡΥΜΑ ΓΗΡΟΚΟΜΕΙΟΝ ΒΟΛΟΥ	ΣΤΕΓΑΣΗ																									
				ΕΚΠΟΛΙΤΙΣΤΙΚΟΣ ΣΥΛΛΟΓΟΣ ΚΩΦΩΝ - ΒΑΡΗΚΩΝ Ν. ΤΡΙΚΑΛΩΝ	ΑΜΕΑ																									
				ΣΥΛΛΟΓΟΣ ΣΥΜΠΑΡΑΣΤΑΣΗΣ ΓΙΑ ΚΟΙΝΩΝΙΚΗ ΕΝΤΑΞΗ ΚΑΙ ΕΠΑΓΓΕΛΜΑΤΙΚΗ ΑΠΟΚΑΤΑΣΤΑΣΗ ΑΤΟΜΩΝ ΜΕ ΕΙΔΙΚΕΣ ΑΝΑΓΚΕΣ ΝΟΜΟΥ ΤΡΙΚΑΛΩΝ	ΕΥΑΛΩΤΕΣ ΚΟΙΝΩΝΙΚΕΣ ΟΜΑΔΕΣ																									
				ΦΙΛΕΣ ΤΗΣ ΑΓΑΠΗΣ	ΣΙΤΙΣΗ																									
				ΣΥΛΛΟΓΟΣ ΓΟΝΕΩΝ ΚΗΛΕΜΟΝΩΝ ΚΑΙ ΦΙΛΩΝ ΑΤΟΜΩΝ ΜΕ ΕΙΔΙΚΕΣ ΑΝΑΓΚΕΣ ΝΟΜΟΥ ΤΡΙΚΑΛΩΝ	ΑΜΕΑ																									
				ΦΙΛΕΣ ΤΗΣ ΑΓΑΠΗΣ	ΣΙΤΙΣΗ																									
				ΣΥΛΛΟΓΟΣ ΓΟΝΕΩΝ & ΚΗΛΕΜΟΝΩΝ ΕΙΔΙΚΩΝ ΔΗΜΟΤΙΚΩΝ ΣΧΟΛΕΙΩΝ ΚΑΙ ΑΜΕΑ Ν.ΤΡΙΚΑΛΩΝ	ΑΜΕΑ																									
				ΣΥΛΛΟΓΟΣ ΠΑΣΧΟΝΤΩΝ ΑΠΟ ΜΕΣΟΓΕΙΑΚΗ ΑΝΑΙΜΙΑ	ΑΜΕΑ																									
				ΣΥΝΕΙΡΜΟΣ ΑΜΚΕ ΚΟΙΝΩΝΙΚΗΣ ΑΛΛΗΛΕΓΥΗΣ	ΠΡΟΛΗΨΗ ΥΓΕΙΑΣ																									
ΕΛΛΗΝΙΚΗ ΟΜΑΔΑ ΔΙΑΣΩΣΗΣ ΝΟΜΟΥ ΤΡΙΚΑΛΩΝ	ΕΥΑΛΩΤΕΣ ΚΟΙΝΩΝΙΚΕΣ ΟΜΑΔΕΣ																													
ΚΕΝΤΡΟ ΚΟΙΝΩΝΙΚΗΣ ΠΑΡΕΜΒΑΣΗΣ ΤΡΙΚΑΛΩΝ	ΕΥΑΛΩΤΕΣ ΚΟΙΝΩΝΙΚΕΣ ΟΜΑΔΕΣ																													
ΣΥΛΛΟΓΟΣ ΜΟΝΟΓΟΝΕΙΚΩΝ ΟΙΚΟΓΕΝΕΙΩΝ ΤΡΙΚΑΛΩΝ	ΕΥΑΛΩΤΕΣ ΚΟΙΝΩΝΙΚΕΣ ΟΜΑΔΕΣ																													
ΙΝΣΤΙΤΟΥΤΟ ΨΥΧΟΚΟΙΝΩΝΙΚΗΣ ΑΝΑΠΤΥΞΗΣ ΠΑΙΔΙΟΥ, ΕΦΗΒΟΥ & ΟΙΚΟΓΕΝΕΙΑΣ	ΠΡΟΛΗΨΗ ΥΓΕΙΑΣ																													
ΣΩΜΑΤΕΙΟ ΑΤΟΜΩΝ ΜΕ ΑΝΑΠΗΡΙΑ ΤΡΙΚΑΛΩΝ	ΑΜΕΑ																													

Φάση 1^η: Αποτύπωση της υφιστάμενης κατάστασης και διαπίστωση των αναγκών παρέμβασης στον τομέα της φτώχειας και της προώθησης της κοινωνικής ένταξης στην Περιφέρεια Θεσσαλίας»

2.1.2. Οργανώσεις που εντάσσονται στο μητρώο της Γενικής Γραμματείας Καταναλωτή (Ν.2251/94) του Υπουργείου Ανάπτυξης και Ανταγωνιστικότητας

Οι οργανώσεις που εντάσσονται στο μητρώο της Γενικής Γραμματείας Καταναλωτή βάσει του Ν.2251/1994 και με την Απόφαση υπ' αριθμ. Ζ1-349/03-03-09 (ΦΕΚ 524/Β/23-03-09) του Υφυπουργού Ανάπτυξης που δραστηριοποιούνται στη Περιφέρεια Θεσσαλίας, μεταξύ άλλων σε ζητήματα προστασία υπερχρεωμένων νοικοκυριών είναι δύο, μία στη Λάρισα και μία στο Βόλο. Στον παρακάτω πίνακα παραθέτονται αναλυτικά τα ΝΠΙΔ ανά περιφερειακή ενότητα και πόλη, το αντικείμενο στο οποίο δραστηριοποιούνται καθώς οι ευάλωτες ομάδες εξυπηρετούν.

Η αναλυτική καταγραφή των συγκεκριμένων Φορέων-Οργανώσεων περιλαμβάνεται στο Παράρτημα.

Με βάση την ανάλυση των δεδομένων του Πίνακα, προκύπτει ότι στην Περιφέρεια Θεσσαλίας υπάρχουν δύο εγγεγραμμένοι φορείς στο μητρώο Γενικής Γραμματείας Καταναλωτή. Υπάρχει απουσία αντίστοιχων φορέων στις Περιφερειακές Ενότητες των Τρικάλων και της Καρδίτσας. Οι πολίτες που έχουν ανάγκη από αντίστοιχες υπηρεσίες θα πρέπει να απευθυνθούν στους φορείς της Λάρισας και του Βόλου.

Φάση 1^η: Αποτύπωση της υφιστάμενης κατάστασης και διαπίστωση των αναγκών παρέμβασης στον τομέα της φτώχειας και της προώθησης της κοινωνικής ένταξης στην Περιφέρεια Θεσσαλίας»

2.1.3. ΜΚΟ που εντάσσονται στο Εθνικό Πιστοποιημένο Μητρώο ή/και μέλη της Ομοσπονδίας Εθελοντικών ΜΚΟ

Η Ομοσπονδία Εθελοντικών Μη Κυβερνητικών Οργανώσεων Ελλάδος (Ο.Ε.Μ.Κ.Ο.Ε), έχει σαν σκοπό την εκπροσώπηση των Μη Κυβερνητικών Οργανώσεων (Μ.Κ.Ο) κάθε δραστηριότητας, την εκπαίδευση τους, τον συντονισμό της δράσης τους, την συνεργασία τους καθώς και την συνομιλία-επαφή τους με άλλους δύο Κοινωνικούς Εταίρους, δηλαδή το Κράτος και την Ιδιωτική Πρωτοβουλία στοχεύοντας στην ανάπτυξη του Εθελοντισμού στην Ελλάδα πάνω στη βάση της Κοινωνικής Αλληλεγγύης.

Στον παρακάτω πίνακα παρατίθενται οι 12 ΜΚΟ που είναι μέλη της Ομοσπονδίας Εθελοντικών ΜΚΟ στην Περιφέρεια Θεσσαλίας. Αναλυτικότερα στην Καρδίτσα υπάρχουν 2 ΜΚΟ και στη Λάρισα 10.

Η αναλυτική καταγραφή των συγκεκριμένων Φορέων περιλαμβάνεται στο Παράρτημα.

Με βάση την ανάλυση των δεδομένων του Πίνακα, προκύπτει ότι στην πόλη της Καρδίτσας λειτουργούν 1 ΜΚΟ που ασχολείται με ΑΜΕΑ και 1 ΜΚΟ που ασχολείται με την προάσπιση των δικαιωμάτων των γυναικών και είναι ενταγμένες στο Εθνικό Πιστοποιημένο Μητρώο.

Στην πόλη της Λάρισας λειτουργούν 5 ΜΚΟ που ασχολούνται με ΑΜΕΑ, 4 που ασχολούνται με θέματα ανέργων και 1 που ασχολούνται με εξαρτώμενα άτομα.

Συνοψίζοντας τα παραπάνω διαπιστώνεται ότι στην Περιφέρεια Θεσσαλίας οι ΜΚΟ που λειτουργούν και είναι μέλη της Ομοσπονδίας Εθελοντικών ΜΚΟ, έχουν δομές στην Καρδίτσα και στη Λάρισα.

Φάση 1^η: Αποτύπωση της υφιστάμενης κατάστασης και διαπίστωση των αναγκών παρέμβασης στον τομέα της φτώχειας και της προώθησης της κοινωνικής ένταξης στην Περιφέρεια Θεσσαλίας»

2.1.4. Λοιποί Φορείς και Άτυπα Δίκτυα

Βάσει της έρευνας που πραγματοποιήθηκε, στο παρακάτω πίνακα παρουσιάζονται φορείς οι οποίοι δραστηριοποιούνται στην Περιφέρεια Θεσσαλίας. Πρόκειται είτε για συλλόγους είτε για άτυπα δίκτυα τα οποία προσφέρουν κοινωνική φροντίδα προς τους ωφελούμενους.

Στην Περιφερειακή Ενότητα Καρδίτσας δραστηριοποιούνται 9 Λοιποί Φορείς, 6 ασχολούνται με παροχή συσσιτίου και τροφίμων, 1 με διανομή ρουχισμού, 1 φορέας υγείας και 1 φορέας που παρέχει συμβουλευτική.

Στην Περιφερειακή Ενότητα Λάρισας δραστηριοποιούνται 24 Λοιποί φορείς και άτυπα Δίκτυα εκ των οποίων:

- 14 φορείς παρέχουν συσσίτιο και τρόφιμα
- 2 φορείς συνδράμουν για την απεξάρτηση από ουσίες
- 3 φορείς παρέχουν ψυχοκοινωνικές υπηρεσίες
- 1 φορέας για φροντίδα ηλικιωμένων
- 1 φορέας για φροντίδα ΑΜΕΑ

Στην Περιφερειακή ενότητα Μαγνησίας δραστηριοποιούνται 23 Λοιποί φορείς και άτυπα δίκτυα εκ των οποίων 4 δομές παρέχουν συσσίτιο και τρόφιμα, 3 φορείς συμβουλευτικής, 9 φορείς που παρέχουν ψυχοκοινωνικές υπηρεσίες, 1 φορέας παροχής προϊόντων και ευέλικτης εργασίας, 1 φορέας που προσφέρει ιατρική περίθαλψη, 2 φορείς παροχής κοινωνικής βοήθειας.

Στην Περιφερειακή Ενότητα Τρικάλων δραστηριοποιούνται 5 Λοιποί Φορείς, 3 φορείς που παρέχουν συσσίτιο και 2 φορείς που παρέχουν ψυχοκοινωνικές υπηρεσίες.

Η καταγραφή αυτών των Φορέων απεικονίζεται στη συνέχεια.

Φάση 1^η: Αποτύπωση της υφιστάμενης κατάστασης και διαπίστωση των αναγκών παρέμβασης στον τομέα της φτώχειας και της προώθησης της κοινωνικής ένταξης στην Περιφέρεια Θεσσαλίας»

Λάρισα	ΣΥΛΛΟΓΟΣ ΤΡΙΤΕΚΝΩΝ ΚΑΙ ΠΟΛΥΤΕΚΝΩΝ ROM N. ΚΑΡΔΙΤΣΑΣ Ο ΑΓΙΟΣ ΒΑΣΙΛΕΙΟΣ	συσσίτιο και τρόφιμα									X											
	Σύλλογος Μονογονεϊκών Οικογενειών	συσσίτιο και τρόφιμα									X											
Λάρισα	Ενεργοί Πολίτες Λάρισας	συσσίτιο και τρόφιμα	X						X												X	
	ΚΕΘΕΑ ΕΞΘΔΟΣ	απεξάρτηση				X																
Αγιά	ΕΛΛΗΝΙΚΗ ΕΥΑΓΓΕΛΙΚΗ ΕΚΚΛΗΣΙΑ	συσσίτιο και τρόφιμα								X											X	
	ΗΡΑΚΛΕΙΔΙΟΝ-ΑΧΙΛΛΕΙΟΝ ΓΗΡΟΚΟΜΕΙΟ ΑΓΙΑΣ ΚΛΗΡΟΝΟΤΗΜΑ ΝΠΙΔ ΑΓΙΑΣ	φιλοξενία ηλικιωμένων																			X	
	Θ.Χ.Π. "Ο ΑΡΙΣΤΕΥΣ" ΛΑΡΙΣΑΣ	φροντίδα ΑΜΕΑ	X																		X	
Αμπελιώνας																						
Λάρισα	ΚΕΝΤΡΟ ΘΕΡΑΠΕΙΑΣ ΕΞΑΡΤΗΜΕΝΩΝ ΑΤΟΜΩΝ	απεξάρτηση								X												
	ΜΟΡΦΩΤΙΚΟΣ ΚΑΙ ΠΟΛΙΤΙΣΤΙΚΟΣ ΣΥΛΛΟΓΟΣ ΝΕΑΣ ΣΜΥΡΝΗΣ ΝΤΑΜΑΡΙΟΥ Η ΠΡΟΔΟΣ	συσσίτιο και τρόφιμα									X											
Λάρισα	ΟΡΘΟΔΟΞΟΣ ΧΡΙΣΤΙΑΝΙΚΟΣ ΣΥΛΛΟΓΟΣ ΙΩΑΝΝΗΣ Ο ΧΡΥΣΟΣΤΟΜΟΣ	συσσίτιο και τρόφιμα								X												
	ΠΑΝΘΕΣΣΑΛΙΚΟΣ ΣΥΛΛΟΓΟΣ ΑΝΑΠΗΡΩΝ ΠΟΛΙΤΩΝ	Συμβουλευτικ ή	X																			
Λάρισα	ΠΟΛΙΤΙΣΤΙΚΟΣ ΕΠΙΜΟΡΦΩΤΙΚΟΣ ΣΥΛΛΟΓΟΣ ΚΩΦΩΝ ΒΑΡΗΚΩΝ ΛΑΡΙΣΑΣ	ψυχοκοινωνικ εξ υπηρεσίες																				

Φάση 1^η: Αποτύπωση της υφιστάμενης κατάστασης και διαπίστωση των αναγκών παρέμβασης στον τομέα της φτώχειας και της προώθησης της κοινωνικής ένταξης στην Περιφέρεια Θεσσαλίας»

	ΠΑΝΕΛΛΗΝΙΟΣ ΣΥΛΛΟΓΟΣ ΜΟΝΟΤΟΜΕΪΚΩΝ ΟΙΚΟΓΕΝΕΙΩΝ ΚΑΙ ΑΠΡΟΣΤΑΤΕΥΤΩΝ ΑΤΟΜΩΝ	ψυχοκοινωνικ ές υπηρεσίες/συ σούσιο																	X	
	ΦΙΛΕΣ ΤΗΣ ΑΓΑΠΗΣ	παροχή οποιασδήποτε ε βοήθειας				X													X	
	ΧΕΝ	ψυχοκοινωνικ ές υπηρεσίες										X								
	ΓΕΝΙΚΗ ΓΡΑΜΜΑΤΕΙΑ ΙΣΟΤΗΤΑΣ ΤΩΝ ΦΥΛΩΝ ΓΡΑΜΜΗ SOS ΚΑΤΑ ΤΗΣ ΒΙΑΣ ΤΩΝ ΓΥΝΑΙΚΩΝ 15900	συμβουλευτικ ή										X								
	ΣΥΛΛΟΓΟΣ ΚΑΡΚΙΝΟΠΑΘΩΝ ΝΟΜΟΥ ΜΑΓΝΗΣΙΑΣ	ψυχοκοινωνικ ές υπηρεσίες												X						
	ΚΟΙΝΩΝΙΚΟ ΙΑΤΡΕΙΟ	ιατρική περίθαλψη												X						X
	ΔΙΚΤΥΟ ΑΝΤΑΛΛΑΓΩΝ ΚΑΙ ΑΛΛΗΛΕΓΓΗΣ ΤΗΣ ΜΑΓΝΗΣΙΑΣ	προσφορά προϊόντων και ευέλικτη εργασία												X	X	X	X	X		
	ΑΛΛΗΛΕΓΓΗ ΓΙΑ ΟΛΟΥΣ	παροχή οποιασδήποτε ε βοήθειας												X	X	X	X	X		X
	ΛΕΣΧΗ ΕΙΔΙΚΩΝ ΔΥΝΑΜΕΩΝ	παροχή κοινωνικής βοήθειας																	X	
	ΚΟΥΖΙΝΑ ΑΛΛΗΛΕΓΓΗΣ	συσσίτιο												X					X	X
	ΣΩΜΑΤΕΙΟ ΚΙΝΗΤΙΚΑ ΑΝΑΠΗΡΩΝ ΜΑΓΝΗΣΙΑΣ "ΙΠΠΟΚΑΜΠΟΣ"	ψυχοκοινωνικ ές υπηρεσίες																		
	Σύλλογος Πολυτέκνων Γονέων	συσσίτιο																	X	
Τρικάλων	Τρικάλα																			

Φάση 1^η: Αποτύπωση της υφιστάμενης κατάστασης και διαπίστωση των αναγκών παρέμβασης στον τομέα της φτώχειας και της προώθησης της κοινωνικής ένταξης στην Περιφέρεια Θεσσαλίας»

ΚΩΔΙΚΟΣ		ΠΕΡΙΓΡΑΦΗ		ΠΡΟΒΛΕΠΟΜΕΝΟΙ ΠΟΡΟΙ		ΕΠΙΧΡΕΟΥΜΕΝΟΙ ΠΟΡΟΙ		ΣΥΝΟΛΟ ΠΡΟΒΛΕΠΟΜΕΝΩΝ ΠΟΡΩΝ		ΣΥΝΟΛΟ ΕΠΙΧΡΕΟΥΜΕΝΩΝ ΠΟΡΩΝ		ΕΠΙΧΡΕΟΥΜΕΝΟΙ ΠΟΡΟΙ		ΣΥΝΟΛΟ ΠΡΟΒΛΕΠΟΜΕΝΩΝ ΠΟΡΩΝ		ΕΠΙΧΡΕΟΥΜΕΝΟΙ ΠΟΡΟΙ		ΣΥΝΟΛΟ ΠΡΟΒΛΕΠΟΜΕΝΩΝ ΠΟΡΩΝ		
																				ΕΠΙΧΡΕΟΥΜΕΝΟΙ ΠΟΡΟΙ
Τρικάλα	KHΔEΜOΝΩN EΙΔΙΚΩN ΔHΜOΤΙΚΩN ΣΧOΛEΙΩN & AΜEΑ Ν. ΤΡΙΚΑΛΩΝ "Η ΕΛΠΙΔΑ"	X	ψυχοκοινωνικ έξ υπηρεσίες			X														
	ΣΥΛΛOΓOΣ ΓOΝEΩN ΜE ΤΡΙΑ ΠΑΙΔΙΑ Ν. ΤΡΙΚΑΛΩΝ		συσσίτιο		X						X									
	ΣΥΛΛOΓOΣ ΠOΛΥΤEΚΝΩN ΓOΝEΩN Ν. ΤΡΙΚΑΛΩΝ		συσσίτιο							X										
	ΣΩΜΑΤEΙO AΤOΜΩN ΜE ΑΝΑΠΗΡΙΑ ΓOΝEΩN ΚΑΙ ΚHΔEΜOΝΩN Ν.ΤΡΙΚΑΛΩΝ " Η ΑΡΧΗ "	X	ψυχοκοινωνικ έξ υπηρεσίες																	

2.1.5. Δομές Εκκλησίας

Βάσει της έρευνας που πραγματοποιήθηκε, διαπιστώθηκε πως στην Περιφέρεια Θεσσαλίας υπάρχουν 25 φορείς της Εκκλησίας που παρέχουν κυρίως υπηρεσίες σίτισης απόρων και αστέγων. Στον παρακάτω πίνακα παρατίθενται αναλυτικά οι φορείς ανά πόλη καθώς και οι ομάδες ωφελουμένων που εξυπηρετούν.

Η αναλυτική καταγραφή των συγκεκριμένων Φορέων περιλαμβάνεται στο Παράρτημα.

Στην Περιφερειακή Ενότητα Καρδίτσας και συγκεκριμένα στην πόλη της Καρδίτσας λειτουργούν 2 Δομές παροχής συσσιτίων, στην πόλη του Παλαμά 1 δομή παροχής συσσιτίου, στην πόλη των Σοφάδων 1 δομή παροχής συσσιτίου και στην πόλη Μουζακίου 1 Δομή παροχής συσσιτίου.

Συνολικά στην Π.Ε. Καρδίτσας εκτιμάται ότι εξυπηρετούνται από την Εκκλησία συνολικά 287 άτομα καθημερινά.

Στην Περιφερειακή Ενότητα Λάρισας και συγκεκριμένα στην πόλη του Κιλελέρ λειτουργούν 4 δομές παροχής συσσιτίων, στην πόλη της Λάρισας λειτουργούν 3 δομές παροχής συσσιτίων και στην πόλη του Τυρνάβου 1 δομή παροχής συσσιτίου.

Συνολικά στην Π.Ε. Λάρισας εκτιμάται ότι εξυπηρετούνται από την Εκκλησία συνολικά 822 άτομα καθημερινά.

Στην Περιφερειακή Ενότητα Μαγνησίας και συγκεκριμένα στην πόλη του Βόλου λειτουργούν 6 δομές παροχής συσσιτίων. Στο Δήμο Ζαγοράς-Μουρσειού λειτουργεί 1 δομή παροχής συσσιτίου.

Συνολικά στην Π.Ε. Μαγνησίας εκτιμάται ότι εξυπηρετούνται από την Εκκλησία συνολικά 1206 άτομα καθημερινά.

Στην Περιφερειακή Ενότητα Τρικάλων και συγκεκριμένα στην πόλη Τρικάλων λειτουργούν 4 δομές παροχής συσσιτίου και 1 Δομή παροχής διανομής τροφίμων.

Συνολικά στην Π.Ε. Τρικάλων εκτιμάται ότι εξυπηρετούνται από την Εκκλησία συνολικά 90 οικογένειες και 470 μονήρη άτομα καθημερινά.

Πίνακας 9: Δομές της Εκκλησίας που δραστηριοποιούνται στην Περιφέρεια Θεσσαλίας και αντιστοίχιση των Ομάδων-Στόχου που εξυπηρετούν

Περιφερειακές Ενότητες	Πόλη	Κατηγορίες Κοινωνικών Φορέων	Περιγραφή αντικείμενου	Αριθμός Ωφελούμενων	Ευάλωτες Ομάδες					Ειδικές Ομάδες						Λοιπές																
					Άτομα με αναπηρίες (σωματικές ή ψυχικές ή νοητικές) ή νοητικές)	Εξαρτημένα ή απεξαρτημένα από ουσίες άτομα	Ορθοπαικικοί	Φυλακισμένοι/αποφυλακισμένοι	Ανηλικοί παραβάτες	Άνεργοι	Άνεργοι χωρίς κάρτα ανεργίας OAEΔ	Άνεργοι άνω των 54 μέρων και 65 ετών	Μέλη πολλαπλών οικογενειών με χαμηλό εισόδημα	Αρχηγοί μονογονεϊκών οικογενειών	Γυναίκες, θύματα κακοποίησης	Παιδιά, θύματα κακοποίησης	Μετανάστες	Πρόσφυγες και αιτούντες άσυλο	Παλιννοστούντες	Νοκάρια χωρίς κανένα εργάζομενο	Περιθωριοποιημένες κοινότητες	Άστεγοι ή άτομα που έχουν αποκλειστεί από την στεγασή	Φτωχοί εργαζόμενοι με χαμηλό εισόδημα	Φτωχοί ζυγαριούχοι με χαμηλό εισόδημα	Οικογενειακά αποδεδειγμένα	Ηλικιωμένοι (άνω των 65 ετών) χωρίς ασφάλιση υγείας						
ΚΑΡΔΙΤΣΑΣ	ΚΑΡΔΙΤΣΑΣ	Σπίτι της Αγάπης της Ιεράς Μητρόπολης Θεσσαλιώτιδας & Φαναριοφερσάλων	Συσσίτιο	40 άτομα/ημέρα												X						X			X							
		Σπίτι της Αγάπης (Ι.Μ.Θ.Φ.) Ι.Μ. και Θεσσαλιώτιδος και Φαναριοφερσάλων	Συσσίτιο	150 άτομα							X														X							
ΚΑΡΔΙΤΣΑΣ	ΠΑΛΑΜΑ	Θεσσαλιώτιδος και Φαναριοφερσάλων Σπίτι Αγάπης Παλαιμά Συσσίτιο της Εκκλησίας	Συσσίτιο	50 άτομα/ημέρα						X														X								
		ΣΠΙΤΙ ΓΑΛΛΗΝΗΣ ΧΡΙΣΤΟΥ	Συσσίτιο	25 άτομα/ ημέρα						X																						
ΚΑΡΔΙΤΣΑΣ	ΜΟΥΖΑΚΙΟΥ	ΠΑΡΑΡΤΗΜΑ ΣΠΙΤΙ ΤΗΣ ΑΓΑΠΗΣ (ΑΓΝΑΝΤΕΡΟ)	Συσσίτιο	22 άτομα/ ημέρα					X																							
		Ενορία Νίκαιας	Συσσίτιο	25 άτομα/ ημέρα						X																						
ΛΑΡΙΣΑΣ	ΚΙΛΕΛΕΡ	Ενορία Χάλκης	Συσσίτιο	70 άτομα/ ημέρα						X																						
		Ενορία Πλατυκάμπου	Συσσίτιο	62 άτομα/ ημέρα						X																						
	Ιερά Μονή Παναγίας Αρμενίου	Συσσίτιο	18 άτομα/ ημέρα							X																						
	Τεσσαράκοντα Μαρτύρων(ενορία)	Συσσίτιο	65 άτομα/ ημέρα							X																						
ΛΑΡΙΣΑΣ		Ελληνική Ευαγγελική Εκκλησία Λάρισας	Συσσίτιο	12 άτομα συσσίτιο/ημέρα, 8 οικογένειες παροχής τροφίμων/ημέρα						X																						
		Ευαγές Ίδρυμα "Ο Επιστάσιος"	Συσσίτιο	370 άτομα /ημέρα							X																					
ΤΥΡΝΑΒΟΥ		Εκκλησία	Συσσίτιο	200 άτομα/ημέρα						X																						
ΜΑΓΝΗΣΙΑΣ	ΒΟΛΟΣ	Ι.Ν. Μεταμόρφωσης Σωτήρος	Συσσίτιο	80 άτομα/ημέρα						X																						
		Ι.Ν. Άγιος Δημήτριος	Συσσίτιο	70 άτομα/ημέρα							X																					

Φάση 1^η: Αποτύπωση της υφιστάμενης κατάστασης και διαπίστωση των αναγκών παρέμβασης στον τομέα της φτώχειας και της πρόωθρης της κοινωνικής ένταξης στην Περιφέρεια Θεσσαλίας»

Περιφερειακές Ενότητες	Πόλη	Κατηγορίες Κοινωνικών Φορέων	Περιγραφή αντικειμένου	Αριθμός Ωφελούμενων	Ευάλωτες Ομάδες					Ειδικές Ομάδες						Λοιπές																				
					Άτομα με αναπηρίες (σωματικές ή ψυχικές ή νοητικές)	Εξαρτημένα ή απεξαρτημένα από ουσίες άτομα	Ορθωτικοί	Φυλακισμένοι/αποφυλακισμένοι	Ανήλικοι παραβάτες	Άρρωτοι χωρίς κάρτα ανεργίας OΑΕΔ	Άρρωτοι άνω των 54 μέχρι και 65 ετών	Μέλη ποδοσφαιρικών οικογενειών με χαμηλό εισόδημα	Αρρωστοί μονογονεϊκών οικογενειών	Γυναίκες, θύματα κακοποίησης	Παιδιά, θύματα κακοποίησης	Μετανάστες	Πρόσφυγες και αιτούντες άσυλο	Παλινοστούντες	Νοικοκυριά χωρίς κανένα εργαζόμενο	Περιθωριοποιημένες κοινότητες	Άστεγοι ή άτομα που έχουν αποκλειστεί από την στεγασή	Φτωχοί εργαζόμενοι με χαμηλό εισόδημα	Φτωχοί συνταξιούχοι με χαμηλό εισόδημα	Φτωχοί οικογενειακοί εισοδήματα	Ηλικιωμένοι (άνω των 65 ετών) χωρίς Ασφάλιση Υγείας											
ΤΡΙΚΑΛΩΝ	ΖΑΓΟΡΑΣ-ΜΟΥΡΕΣΙΟΥ	Άγιοι Ανάργυροι	Συσσίτιο	170 άτομα/ημέρα														X						X			X						X			
		Ι.Ν. Άγιοι Θεόδωροι	Συσσίτιο	56 άτομα/ημέρα								X							X							X			X				X			
		Ευαγγελιστρια Νέας Ιωνίας	Συσσίτιο	150 άτομα/ημέρα								X							X							X			X				X			
		Ειδική Ενοριακή Επιτροπή <Κέντρο Σίτισης Απόρων Διός υμίν σήμερα>	Συσσίτιο	180 άτομα/ημέρα								X								X													X			
		ΕΚΚΛΗΣΙΑΣ (Ι.Ν. σε κάθε χωριό)	Συσσίτιο	500 άτομα/ημέρα								X								X														X		
		Ενοριακό συσσίτιο Τρικάλων	Συσσίτιο	270 άτομα/ ημέρα								X								X														X		
		Ενοριακό Παντοπωλείο Τρικάλων	Διανομή Τροφίμων	90 οικογένειες /ημέρα								X								X														X		
		Συνδεσμος Αγάτης και Διακονίας Ιεράς Μητροπόλεως Τρίκκης	Συσσίτιο	25 άτομα/άτομα								X								X														X		
		Ιερός Ναός Παναγίας "Επίσκοψης"	Συσσίτιο	25 άτομα/ημέρα								X								X														X		
		Ιερός Ναός Αγίου Αθανασίου(Μπαράς)	Συσσίτιο	150 άτομα/ημέρα								X								X														X		

2.2. Συνολική Αποτύπωση των υφιστάμενων Δομών και Μηχανισμών λοιπών Φορέων - Αξιολόγηση και Συμπεράσματα

Στην παρούσα Ενότητα επιχειρείται μία συνολική αποτύπωση των Φορέων που δραστηριοποιούνται σε ζητήματα κοινωνικής φροντίδας, πρόνοιας και κοινωνικής ενσωμάτωσης στην Περιφέρεια Θεσσαλίας. Οι φορείς αυτοί συνδέονται με τις Ομάδες-Στόχου που εξυπηρετούν.

Η αποτύπωση των Φορέων γίνεται σε τέσσερις ευρείες κατηγορίες, ως εξής:

- **Κατηγορία 1:** Πρόσβαση σε βασικά αγαθά και κατοχύρωση αξιοπρεπών συνθηκών διαβίωσης μέσω εισοδηματικής στήριξης
- **Κατηγορία 2:** Πρόσβαση σε υπηρεσίες υγείας και πρόνοιας
- **Κατηγορία 3:** Πρόσβαση στην απασχόληση – κατάρτιση - Κοινωνική Επιχειρηματικότητα
- **Κατηγορία 4:** Ενσωμάτωση των περιθωριοποιημένων κοινοτήτων (Ρομά, άστεγοι, μετανάστες, αιτούντες άσυλο, πρόσφυγες κ.λπ.) και καταπολέμηση των διακρίσεων (λόγω φύλου, φυλετικής ή εθνικής καταγωγής, θρησκείας ή πεποιθήσεων, αναπηρίας, ηλικίας ή γενετήσιου προσανατολισμού κ.λπ.)

Έχουν αποτυπωθεί 113 εν λειτουργία Δομές οι οποίες ανήκουν σε αντίστοιχους Φορείς (οι Φορείς ως νομικά πρόσωπα μπορεί να είναι λιγότεροι). Η συγκριτική αξιολόγηση των Δομών και των δραστηριοτήτων των Φορέων αποτυπώνεται στη συνέχεια. Ως προς την συνολική κατανομή των Φορέων που παρέχουν υπηρεσίες κοινωνικής φροντίδας και στήριξης στις ευπαθείς ομάδες, διαπιστώνεται ότι υπάρχει μεγαλύτερη «πύκνωση» Φορέων στην πόλη της Λάρισας και του Βόλου. Αναλυτικότερα στην Καρδίτσα είναι εγκατεστημένοι συνολικά 21 Δομές, στη Λάρισα 39, στο Βόλο 32 και στα Τρίκαλα 21.

Επίσης διαπιστώνεται ότι η πλειοψηφία των φορέων δραστηριοποιείται σε υπηρεσίες υγείας και πρόνοιας, συνολικά 44 φορείς. Στον τομέα πρόσβασης σε βασικά αγαθά και κατοχύρωση αξιοπρεπών συνθηκών διαβίωσης μέσω εισοδηματικής στήριξης 35 φορείς. Στην ενσωμάτωση περιθωριοποιημένων κοινοτήτων 22 φορείς και στη πρόσβαση στην απασχόληση-κατάρτιση-Κοινωνική επιχειρηματικότητα 12. Διαπιστώνεται συγκέντρωση των Δομών στις μεγάλες πόλεις τις Περιφέρειες, οι οποίες αποτελούν τα διοικητικά, οικονομικά και εμπορικά κέντρα της Περιφέρειας.

Κατηγορίες Δραστηριοποίησης Φορέων	Πλήθος Φορέων	% κατά κατηγορία
Πρόσβαση σε βασικά αγαθά και κατοχύρωση αξιοπρεπών συνθηκών διαβίωσης μέσω εισοδηματικής στήριξης	35	31,0%
Πρόσβαση σε υπηρεσίες υγείας και πρόνοιας	44	38,9%
Πρόσβαση στην απασχόληση – κατάρτιση - Κοινωνική Επιχειρηματικότητα	12	10,6%
Ενσωμάτωση των περιθωριοποιημένων κοινοτήτων (Ρομά, άστεγοι, μετανάστες, αιτούντες άσυλο, πρόσφυγες κ.λπ.) και καταπολέμηση των διακρίσεων λόγω φύλου, φυλετικής ή εθνικής καταγωγής, θρησκείας ή πεποιθήσεων, αναπηρίας, ηλικίας ή γενετήσιου προσανατολισμού	22	19,5%
ΣΥΝΟΛΟ	113	100,0%

Πίνακας 10: Συνολική Αποτύπωση των Φορέων ανάλογα με τις υπηρεσίες Κοινωνικής Ενσωμάτωσης σε συνδυασμό με τις Ομάδες-Στόχους που εξυπηρετούν

Περιφερειακές Ενότητες	Ευάλωτες Ομάδες						Ειδικές Ομάδες						Λοιπές														
	Κατηγορίες Δραστηριοποίησης Φορέων	Αριθμός Φορέων	% κατά κατηγορία	Άτομα με αναπηρίες (σωματικές ή ψυχικές ή νοητικές ή αισθησιακές)	Εξαρτημένα ή απεξαρτημένα από ουσίες άτομα	Ορθικοί	Φυλακισμένοι/ αποφυλακισμένοι	Ανήλικοι παραβάτες	Άνεργοι	Άνεργοι χωρίς κάρτα ανεργίας ΟΑΕΔ	Άνεργοι άνω των 54 μέχρι και 65 ετών	Μέλη πολύτεκνων οικογενειών με χαμηλό οικογενειακό εισόδημα	Άρρητοι μονογονεϊκών οικογενειών	Γυναίκες, θύματα κακοποίησης	Παιδιά, θύματα κακοποίησης	Μετανάστες	Πρόσφυγες και αιτούντες άσυλο	Παλινοστούτες	Νοικοκυριά χωρίς κανένα εργαζόμενο	Περιθωριοποιημένες Κοινότητες	Άστεγοι ή άτομα που έχουν αποκλειστεί από την αγορά εργασίας	Φτωχοί εργαζόμενοι με χαμηλό οικογενειακό εισόδημα	Φτωχοί ευτέτατοι με χαμηλό οικογενειακό εισόδημα	Ασφάλιστοι (άνω των 65 ετών) χωρίς Ασφάλιση Υγείας			
				Χ	Χ	Χ	Χ	Χ	Χ	Χ	Χ	Χ	Χ	Χ	Χ	Χ	Χ	Χ	Χ	Χ	Χ	Χ	Χ	Χ	Χ	Χ	
Καρδίτσας	Πρόσβαση σε βασικά αγαθά και κατοχύρωση αξιοπρεπών συνθηκών διαβίωσης μέσω εισοδηματικής στήριξης	9	25,7%					Χ											Χ			Χ					
	Πρόσβαση σε υπηρεσίες υγείας και πρόνοιας	6	13,6%	Χ																							
	Πρόσβαση στην απασχόληση – κατάρτιση - Κοινωνική Επιχειρηματικότητα	2	16,7%						Χ	Χ										Χ							
	Ενσωμάτωση των περιθωριοποιημένων κοινοτήτων (Ρομά, άστεγοι, μετανάστες, αιτούντες άσυλο, πρόσφυγες κ.λπ.) και καταπολέμηση των διακρίσεων λόγω φύλου, φυλετικής ή εθνικής καταγωγής, θρησκείας ή πεποιθήσεων, αναπηρίας, ηλικίας ή γενετήσιου προσανατολισμού	4	18,2%		Χ	Χ	Χ	Χ						Χ													
Λάρισας	Πρόσβαση σε βασικά αγαθά και κατοχύρωση αξιοπρεπών συνθηκών διαβίωσης μέσω εισοδηματικής στήριξης	8	22,9%					Χ											Χ								
	Πρόσβαση σε υπηρεσίες υγείας και πρόνοιας	19	43,2%	Χ																							
	Πρόσβαση στην απασχόληση – κατάρτιση - Κοινωνική Επιχειρηματικότητα	5	41,7%						Χ	Χ										Χ							
Μαγνησίας	Ενσωμάτωση των περιθωριοποιημένων κοινοτήτων (Ρομά, άστεγοι, μετανάστες, αιτούντες άσυλο, πρόσφυγες κ.λπ.) και καταπολέμηση των διακρίσεων λόγω φύλου, φυλετικής ή εθνικής καταγωγής, θρησκείας ή πεποιθήσεων, αναπηρίας, ηλικίας ή γενετήσιου προσανατολισμού	7	31,8%		Χ	Χ	Χ	Χ						Χ													
	Πρόσβαση σε βασικά αγαθά και κατοχύρωση αξιοπρεπών συνθηκών διαβίωσης μέσω εισοδηματικής στήριξης	11	31,4%																								Χ

Φύση 1^η: Αποτύπωση της υφιστάμενης κατάστασης και διαπίστωση των αναγκών παρέμβασης στον τομέα της φτώχειας και της πρόωξης της κοινωνικής ένταξης στην Περιφέρεια Θεσσαλίας»

Περιφερειακές Ενότητες	Κατηγορίες Δραστηριοποίησης Φορέων	Αριθμός Φορέων	% κατά κατηγορία	Ευάλωτες Ομάδες					Ειδικές Ομάδες						Λοιπές															
				Άτομα με αναπηρίες (σωματικές ή ψυχικές) ή νοητικές ή αισθητηριακές)	Εξαρτημένα ή ανεξαρτητέα από ουσίες	Οροθετικοί	Φυλακισμένοι/ αποφυλακισμένοι	Ανήλικοι παραβάτες	Άνεργοι	Άνεργοι χωρίς κάρτα ανεργίας OAEΔ	Άνεργοι άνω των 54 μέχρι και 65 ετών	Μέλη πολύτεκτων οικογενειών με χαμηλό οικογενειακό εισόδημα	Άρχειο μονογονεϊκών οικογενειών	Γυναίκες, θύματα κακοποίησης	Παιδιά, θύματα κακοποίησης	Μετανάστες	Πρόσφυγες και αιτούντες άσυλο	Παιδινοστούντες	Νοκκικά χωρίς κανένα εργαζόμενο	Περιθωριοποιημένες Κοινότητες	Άστεγοι ή άτομα που εκκλείεται από την εργασία	Φτωχοί εργαζόμενοι με χαμηλό οικογενειακό εισόδημα	Φτωχοί συνταξιούχοι με χαμηλό οικογενειακό εισόδημα	Ηλικιωμένοι (άνω των 65 ετών) χωρίς Ασφάλιση Υγείας						
Περιφερειακές Ενότητες	Πρόσβαση σε υπηρεσίες υγείας και πρόνοιας	10	22,7%	X																										
		4	33,3%					X																						
	7	31,8%			X	X	X	X	X												X	X								
	7	20,0%								X											X									
9	20,5%																													
1	8,3%																			X										
4	18,2%			X	X	X	X	X																						
Τρικάλων	Πρόσβαση σε υπηρεσίες υγείας και πρόνοιας			X																										

2.3. Εντοπισμός και αποτύπωση των «Κοινωνικών Συμπράξεων» ως Φορέων Υλοποίησης των Δράσεων του ΤΕΒΑ – Δυνητική διεύρυνση του ρόλου τους στο πλαίσιο της ΕΣΚΕ

Οι «Κοινωνικές Συμπράξεις» πρόκειται να αποτελέσουν τους φορείς υλοποίησης των δράσεων διανομής υλικής βοήθειας στο πλαίσιο του Επιχειρησιακού Προγράμματος Βασικής Υλικής Συνδρομής 2014-2020 (ΕΠ ΕΒΥΣ 2014-2020) του Ταμείου Ευρωπαϊκής Βοήθειας για τους Απόρους (FEAD). Ειδικότερα, στο άρθρο 45 του Ν. 4314/2014 προβλέπονται σχετικές διατάξεις δημιουργίας και λειτουργίας των Κοινωνικών Συμπράξεων, ενώ το ΥΠΕΚΑΠ στην Πρόσκληση με ΑΠ Δ23/49505/3609/22-12-2014 ολοκλήρωσε ήδη και επεξεργάζεται τη διαβούλευση για το πλαίσιο της υλοποίησης και διαχείρισης του ΕΒΥΣ 2014-2020 και του ρόλου των Κοινωνικών Συμπράξεων.

Περαιτέρω, στην Προτεραιότητα Πολιτικής 4.2.2 της ΕΣΚΕ, προβλέπεται η ενίσχυση και ανάπτυξη **Δικτύων Κοινωνικής Καινοτομίας**

Η αξιοποίηση της κοινωνικής καινοτομίας, δηλαδή της κινητοποίησης όλων των συντελεστών (και ιδίως των φορέων της κοινωνίας των πολιτών) για την εφαρμογή νέων αποτελεσματικότερων τρόπων διαχείρισης των κοινωνικών αναγκών, αποτελεί βασική επιχειρησιακή προτεραιότητα της Στρατηγικής.

Ειδικά στα πεδία των υπηρεσιών κοινωνικής φροντίδας και των υπηρεσιών υποστήριξης της ενεργοποίησης ανέργων, η κοινωνική καινοτομία χαρακτηρίζεται από «διπλή» υπεραξία καθώς:

- συμβάλλει στην αποτελεσματικότερη κάλυψη των ευπαθών ομάδων γιατί αναπτύσσει νέες υπηρεσίες ή/και νέους τρόπους οργάνωσης και παροχής των υπηρεσιών,
- συμβάλλει στην καταπολέμηση της ανεργίας γιατί δημιουργεί νέες θέσεις εργασίας σε τομείς με αυξανόμενη ζήτηση.

Συνακόλουθα, επιδιώκεται:

α) η ανάπτυξη **Περιφερειακών Δικτύων Κοινωνικής Καινοτομίας** μεταξύ δημόσιων και μη δημόσιων φορέων με στόχο την βελτίωση της προσβασιμότητας και της ποιότητας των διαθέσιμων υπηρεσιών ενεργοποίησης ευάλωτων ανέργων και κοινωνικής φροντίδας ευπαθών ομάδων του πληθυσμού

β) η ανάπτυξη **Κοινωνικών Συμπράξεων** για την υλοποίηση των Πράξεων του Επιχειρησιακού Προγράμματος «Επισιτιστικής και Βασικής Υλικής Συνδρομής προς Απόρους» 2014 - 2020.

Για την υλοποίηση των δράσεων του ΤΕΒΑ στην Περιφέρεια Θεσσαλίας θα δημιουργηθούν τέσσερις Κοινωνικές Συμπράξεις, μία σε κάθε Περιφερειακή Ενότητα.

3. Αποτύπωση της κατάστασης του πληθυσμού ως προς το επίπεδο και τον κίνδυνο της φτώχειας και τις συνθήκες κοινωνικού διαχωρισμού σε επίπεδο Ευπαθών Ομάδων, σε χωρική κλίμακα Δήμων, και υποπεριοχών αυτών (θύλακες)

3.1. Περιεχόμενο και Στόχοι - Μεθοδολογία Αποτύπωσης της κατάστασης του πληθυσμού ως προς το επίπεδο και τον κίνδυνο της φτώχειας ως προς τα αντίστοιχα επίπεδα αναφοράς

Η αποτύπωση του πληθυσμού που υπόκειται σε συνθήκες και κίνδυνο της φτώχειας ή/και διαβιώνει σε συνθήκες κοινωνικού αποκλεισμού εστιάζει μεθοδολογικά στην καταγραφή των ευπαθών ομάδων και των υποομάδων τους (βλ. Ενότητα 2, Πίνακα 1) μέσω των συμπληρωμένων ειδικών ερωτηματολογίων που σχεδιάστηκαν σε συνεργασία της Περιφέρειας με την ΕΥΣΕΚΤ και διακινήθηκαν από την ΕΔΑ του ΠΕΠ Θεσσαλίας διακριτά στους Δήμους της Περιφέρειας και στους κοινωνικούς φορείς που διαθέτουν εν λειτουργία Δομές. Η Ομάδα μελέτης υποστήριξε την ολοκλήρωση της διαδικασίας συμπλήρωσης, ελέγχου και διόρθωσης τυχόν λαθών στα συμπληρωμένα ερωτηματολόγια σε συνεργασία με την Αναθέτουσα Αρχή, τους Δήμους και τους λοιπούς Φορείς.

Η παρουσίαση και αξιολόγηση των ερωτηματολογίων γίνεται στις επιμέρους ενότητες αυτών, όπως προδιαγράφεται στην Ενότητα 2 του παρόντος. Η αξιοποίηση των ερωτηματολογίων των Δήμων (και των Νομικών τους Προσώπων), έχει διαφορετικό σκοπό και προοπτική από την αντίστοιχη των λοιπών Φορέων. Οι Δήμοι καλύπτοντας συγκεκριμένα διοικητικά όρια, καταγράφουν και ταυτοποιούν δυνητικά ωφελούμενους που έχουν τόπο κατοικίας στα όρια του Δήμου. Τους συγκεκριμένους ωφελούμενους οι Δήμοι εξυπηρετούν κυρίως με άμεσες προνοιακές και κοινωνικές υπηρεσίες, αλλά και με διοικητικές υπηρεσίες, οι οποίες δεν ενδιαφέρουν την παρούσα προσέγγιση.

Κατά συνέπεια, τα σχετικά στοιχεία είναι συγκρίσιμα και αξιοποιήσιμα οριζόντια (σε επίπεδο Περιφερειακής Ενότητας και Περιφέρειας). Επιπρόσθετα, μέσω αυτής της διαδικασίας, καταγράφονται «θύλακες» αρνητικών κοινωνικών φαινομένων σε τοπική κλίμακα είτε με χωρική (λ.χ. οικισμός, συνοικία, γειτονιές), είτε με κοινωνική διάσταση (λ.χ. αυξημένη παρουσία ορισμένων κατηγοριών ευπαθών ομάδων, συγκέντρωση πληθυσμού με έντονα χαρακτηριστικά ανεργίας, φτώχειας κ.λπ.), είτε με συνδυασμό αυτών (λ.χ. συγκέντρωση πληθυσμού σε συγκεκριμένες υποβαθμισμένες περιοχές με έντονα χαρακτηριστικά φτώχειας ή αποκλεισμού).

Οι λοιποί φορείς πρόνοιας και κοινωνικής αλληλεγγύης παρέχουν «οριζόντια» στοιχεία για τις ευπαθείς ομάδες, χωρίς να είναι δυνατή η χωρική ταυτοποίησή τους. Γίνεται επικέντρωση στους Φορείς που διαθέτουν εν λειτουργία Δομές εξυπηρέτησης και παροχής στήριξης σε ωφελούμενους.

Επιπρόσθετα, αναμένεται να αναδειχθεί η υποστήριξη / εξυπηρέτηση υποκατηγοριών ευπαθών ομάδων που είτε δεν εξυπηρετούνται συνήθως από τους Δήμους, είτε η αντιμετώπιση των προβλημάτων τους απαιτεί εξειδικευμένες ψυχιατρικές ή ψυχοκοινωνικές υπηρεσίες και θεραπείες.

Ειδικότερα, το ερωτηματολόγιο απεστάλη σε «Φορείς Κοινωνικής Αλληλεγγύης» που παράγουν και παρέχουν κοινωνικό έργο στην Περιφέρεια Θεσσαλίας (Πιστοποιημένοι φορείς Πρόνοιας: 33, Μονάδες Ψυχικής Υγείας: 40, Λοιποί φορείς: 50). Ανταποκρίθηκαν με

Φάση 1^η: Αποτύπωση της υφιστάμενης κατάστασης και διαπίστωση των αναγκών παρέμβασης στον τομέα της φτώχειας και της προώθησης της κοινωνικής ένταξης στην Περιφέρεια Θεσσαλίας»

επιστροφή ερωτηματολογίου 34 Φορείς (28%). Ειδικότερα ανά Περιφερειακή Ενότητα ανταποκρίθηκαν οι παρακάτω:

ΠΕΡΙΦΕΡΕΙΑΚΗ ΕΝΟΤΗΤΑ ΛΑΡΙΣΑΣ:

- Πιστοποιημένοι Φορείς Πρόνοιας : Δημοτικό Γηροκομείο Λάρισας, Ελληνική Μέριμνα Λάρισας, Πανθεσσαλικός Σύλλογος Αναπήρων Πολιτών (ΠΑΝ.Σ.Α.Π), Πολιτιστικό Σωματείο Ατόμων με Αναπηρίες και μη «Η Φλόγα».
- Μονάδες Ψυχικής Υγείας: Ξενώνας χρόνιων Ψυχωσικών «ΑΡΓΙΣΣΑ» ΠΓΝΛ_ΓΝ Λάρισας, Σύλλογος Γονέων Κηδεμόνων και Φίλων ατόμων με αυτισμό ν. Λάρισας.
- Λοιποί Φορείς: Ιερά Μητρόπολη Λαρίσης και Τυρνάβου, Πολιτιστικός Σύλλογος Παλιννοστούντων Ποντίων «Ο Πόντιος», Ελληνική Ευαγγελική Εκκλησία Λάρισας, Πολιτιστικός Επιμορφωτικός Σύλλογος Κωφών-Βαρηκών Λάρισας, Φιλανθρωπικό Σωματείο «Ιωάννης Ο Χρυσόστομος», Σύλλογος Τριτέκνων Επαρχίας Φαρσάλων, «Ηρακλείδιον – Αχίλλειον» Γηροκομείο Αγιάς, Φιλανθρωπικός και Πολιτιστικός Σύλλογος « Η Αρωγή» Αμπελώνα, Προοδευτικός Σύλλογος κυριών και δεσποινίδων Τυρνάβου « Η ΕΛΠΙΣ»

ΠΕΡΙΦΕΡΕΙΑΚΗ ΕΝΟΤΗΤΑ ΜΑΓΝΗΣΙΑΣ:

- Πιστοποιημένοι Φορείς Πρόνοιας: Ίδρυμα Γηροκομείον Βόλου, Ελληνική Μέριμνα Βόλου, Εθελοντικό Σωματείο μη κερδοσκοπικού χαρακτήρα Κοινωνικής Προσφοράς,
- Μονάδες Ψυχικής Υγείας: Ελληνική Εταιρεία Νόσου Alzheimer και Συγγενών Διαταραχών Βόλου
- Λοιποί Φορείς: Ειδικώς αναγνωρισμένο φιλανθρωπικό σωματείο «Βοήθεια Ζωής προς το ειδικό παιδί – άτομο», Κυψέλη Μελισσάτικων (Α.μ.Κ.Ε), Πανελλήνιος Σύλλογος Μονογονεϊκών και Απροστάτευτων ατόμων Βόλου, Σύλλογος Γονέων-Κηδεμόνων Τρίτεκνων Δήμου Αλμυρού, Ένωση Πολύτεκνων Ν. Μαγνησίας.

ΠΕΡΙΦΕΡΕΙΑΚΗ ΕΝΟΤΗΤΑ ΤΡΙΚΑΛΩΝ:

- Πιστοποιημένοι Φορείς Πρόνοιας: Δεν ανταποκρίθηκε κάποιος φορέας
- Μονάδες Ψυχικής Υγείας : Δομές Ψυχοκοινωνικής Αποκατάστασης Γ.Ν.Τ.
- Λοιποί Φορείς: Σύλλογος γονέων με τρία παιδιά ν. Τρικάλων, Κοινωνικές Συνεταιριστικές Δραστηριότητες Ευπαθών Ομάδων «ΕΔΡΑ», Σύλλογος Γονέων και Κηδεμόνων Ειδικών Δημοτικών Σχολείων και ΑμεΑ Ν. Τρικάλων "ΕΛΠΙΔΑ"

ΠΕΡΙΦΕΡΕΙΑΚΗ ΕΝΟΤΗΤΑ ΚΑΡΔΙΤΣΑΣ:

- Πιστοποιημένοι Φορείς Πρόνοιας: Θεοδωρίδειο Κέντρο Ορίζοντες- Κέντρο υποστήριξης και συμβουλών για ΑΜΕΑ, Νομαρχιακό Σωματείο ΑΜΕΑ.
- Μονάδες Ψυχικής Υγείας : Δομή Ψυχοκοινωνικής Αποκατάστασης «Ψυχαργός», Κινητή Μονάδα Ψυχικής Υγείας.
- Λοιποί Φορείς: Ένωση πολυτέκνων Μουζακίου και περιχώρων, Σύλλογος Μονογονεϊκών Οικογενειών, Σύλλογος Ρομ Σοφάδων, Σύλλογος Τριτέκνων ν. Καρδίτσας.

Η παρουσίαση και αξιολόγηση των ερωτηματολογίων γίνεται διακριτά για εκείνα που απευθύνθηκαν στους Δήμους της Περιφέρειας (**Ενότητα 7.2**) και για εκείνα που απευθύνθηκαν στους Φορείς Κοινωνικής Αλληλεγγύης Περιφέρειας (**Ενότητα 7.3**). Η αναλυτική ταξινόμηση και επεξεργασία των ενοτήτων του ερωτηματολογίου φαίνεται στο Παράρτημα.

3.2. Αξιολόγηση Συμπληρωμένων Ερωτηματολογίων της Περιφέρειας Θεσσαλίας με αναφορά στους Δήμους

3.2.1. Υπηρεσίες και Φορείς που ασκούν Κοινωνική Πολιτική και τοπικό επίπεδο και Κύριες Λειτουργίες αυτών (Ενότητα Γ.1 Ερωτηματολογίου)

3.2.1.1. Υπηρεσίες και Φορείς που ασκούν Κοινωνική Πολιτική στην Περιφερειακή Ενότητα Λάρισας

Μετά από την επεξεργασία των στοιχείων που συμπληρώθηκαν από τους υπευθύνους του κάθε Δήμου στην Ενότητα Γ, υποενότητα Γ.1. «*ΟΡΓΑΝΩΣΗ ΚΑΙ ΣΤΕΛΕΧΩΣΗ ΤΩΝ ΥΠΗΡΕΣΙΩΝ, ΦΟΡΕΩΝ ΚΑΙ ΕΠΙΧΕΙΡΗΣΕΩΝ ΤΟΥ ΔΗΜΟΥ ΠΟΥ ΑΣΚΟΥΝ ΤΗΝ ΤΟΠΙΚΗ ΚΟΙΝΩΝΙΚΗ ΠΟΛΙΤΙΚΗ*», του ερωτηματολογίου (τα οποία παρατίθενται συγκεντρωτικά σε πίνακα για την Π.Ε. Λάρισας, στο Παράρτημα 2) προέκυψαν τα εξής συμπεράσματα:

Όσον αφορά στους Φορείς και στις Υπηρεσίες που υλοποιούν την κοινωνική πολιτική και τις αρμοδιότητες αυτών, παρατηρούνται τα εξής:

- Στους Δ. Λαρισαίων, Αγιάς και Κιλελέρ, η κοινωνική πολιτική ασκείται από Διευθύνσεις/Τμήματα Κοινωνικής Πολιτικής/Προστασίας σε συνεργασία με κοινωφελείς επιχειρήσεις του εκάστοτε δήμου και ΝΠΔΔ με συγκεκριμένες και συμπληρωματικές αρμοδιότητες μεταξύ των υπηρεσιών/φορέων.
- Στο Δ. Τυρνάβου υπάρχει Αντιδημαρχία Κοινωνικής Πολιτικής, ωστόσο η κοινωνική πολιτική ασκείται αποκλειστικά από 1 ΝΠΙΔ και 1 ΝΠΔΔ.
- Στο Δ. Ελασσόνας η κοινωνική πολιτική υλοποιείται αποκλειστικά από 1 ΝΠΔΔ.
- Στο Δ. Τεμπών, η κοινωνική πολιτική ασκείται από τον ίδιο το Δήμο, υπάρχει Αντιδημαρχία Κοινωνικής Πολιτικής και από 1 δημοτική κοινωφελή επιχείρηση.
- Στο Δήμο Φαρσάλων η κοινωνική πολιτική ασκείται από τον ίδιο το Δήμο, τον Οργανισμό Πολιτισμού, Αθλητισμού, Κοινωνικής Προστασίας, Αλληλεγγύης Δήμου Φαρσάλων (Ο.Π.Α.Κ.Π.Α.Δ.Φ. - Ν.Π.Δ.Δ) και τη Δημοτική Κοινωφελή Επιχείρηση Φαρσάλων (ΔΗΚΕΦΑ - Ν.Π.Ι.Δ.).
- Συγκεκριμένα:
 - Στο Δ. Λαρισαίων λειτουργεί: (i) Δ/ση Πρόνοιας, με κύριες αρμοδιότητες την ιατροκοινωνική φροντίδα, την επιδοματική πολιτική, τις οικονομικές ενισχύσεις, την υλοποίηση προγραμμάτων καταπολέμησης της φτώχειας, τη λειτουργία των ΚΑΠΗ κλπ., (ii) Δ/ση Αθλητισμού, Πολιτισμού & Κοινωνικής Πολιτικής, με κύριες αρμοδιότητες τη λειτουργία των παιδικών σταθμών και του ξενώνα κακοποιημένων γυναικών και (iii) Δημοτική Κοινωφελής Επιχείρηση Λάρισας (ΔΗ.Κ.Ε.Λ.), που έχει αναπτύξει δράσεις για την τρίτη ηλικία (Βοήθεια στο Σπίτι κλπ.), δράσεις για ευπαθείς ομάδες (ΡΟΜΑ κλπ.) και κοινωνικές δομές για την αναπηρία.
 - Στο Δ. Αγιάς λειτουργεί: (i) το Αυτοτελές Τμήμα Κοινωνικής Προστασίας του Δήμου, που εισηγείται, συντονίζει και παρακολουθεί την εφαρμογή των προγραμμάτων κοινωνικής πολιτικής του Δήμου, (ii) η Κοινωφελής Επιχείρηση «Καλυψώ» - ΝΠΙΔ, που εφαρμόζει και υλοποιεί προγράμματα, όπως το «Βοήθεια στο Σπίτι» και (iii) το ΝΠΔΔ «Ηρακλείδης» που είναι αρμόδιο για τη λειτουργία του παιδικού σταθμού καθώς και του ΚΑΠΗ.

- Στο Δ. **Ελασσόνας**, η κοινωνική πολιτική ασκείται αποκλειστικά από τον **Οργανισμό Κοινωνικής Προστασίας Αλληλεγγύης & Παιδείας (ΟΚΠΑΠ)**, με κύριες αρμοδιότητες τη λειτουργία των δημοτικών παιδικών σταθμών, ΚΑΠΗ κλπ.
 - Στο Δ. **Κιλελέρ**, λειτουργούν: **(i) Το Αυτοτελές Τμήμα Κοινωνικής Πολιτικής και Ισότητας των Φύλων – Προστασίας και Προαγωγής της Δημόσιας Υγείας, Παιδείας, Δια Βίου Μάθησης και Παιδικών Σταθμών**, που είναι αρμόδιο για το σχεδιασμό και την εφαρμογή της κοινωνικής πολιτικής και ισότητας των φύλων, για την προστασία και προαγωγή της δημόσιας υγείας και για την προώθηση και ρύθμιση ζητημάτων της εκπαίδευσης και την προώθηση της δια βίου μάθησης και **(ii) η Κοινοφελής Δημοτική Επιχείρηση του Δήμου Κιλελέρ (ΚΔΕΚ)**, που υλοποιεί δράσεις κοινωνικής αλληλεγγύης, τη λειτουργία ΚΑΠΗ, την υλοποίηση προγράμματος «Βοήθεια στο Σπίτι» .
 - Στο Δ. **Τεμπών**, η κοινωνική πολιτική ασκείται από τον ίδιο τον Δήμο που είναι υπεύθυνος για τον σχεδιασμό της κοινωνικής πολιτικής, τη λειτουργία του κοινωνικού παντοπωλείου, τη λειτουργία των παιδικών σταθμών, ΚΑΠΗ κλπ. Επίσης, υπάρχει η **Δημοτική Κοινοφελής Επιχείρηση Δήμου Τεμπών (ΔΗ.Κ.Ε.ΔΗ.Τ.)** που είναι υπεύθυνη για τις δράσεις κοινωνικού χαρακτήρα, οι οποίες εντάσσονται σε συγχρηματοδοτούμενα πλαίσια, υλοποιεί δομές για την τρίτη ηλικία κλπ. («Βοήθεια στο Σπίτι» κλπ.)
 - Στο Δ. **Τυρνάβου**, λειτουργούν: **(i) η Κοινοφελής Επιχείρηση Δήμου Τυρνάβου (Κ.Ε.ΔΗ.Τ.) – ΝΠΙΔ**, που υλοποιεί δράσεις ένταξης, δικτύωσης και στήριξης των ΡΟΜΑ, υλοποιεί το πρόγραμμα «Βοήθεια στο Σπίτι» κλπ. και **(ii) ο Οργανισμός Κοινωνικής Πολιτικής Δήμου Τυρνάβου (Ο.Κ.Π.Δ.Τ.) – ΝΠΔΔ**, που λειτουργεί το κοινωνικό παντοπωλείο, τους παιδικούς σταθμούς, ΚΑΠΗ κλπ.
 - Στο **Δήμο Φαρσάλων** λειτουργεί ο Οργανισμός Πολιτισμού, Αθλητισμού, Κοινωνικής Προστασίας, Αλληλεγγύης Δήμου Φαρσάλων (Ο.Π.Α.Κ.Π.Α.Δ.Φ.), με κύριες αρμοδιότητες την παρακολούθηση/ λειτουργία των δύο παιδικών σταθμών του Δήμου, την εποπτεία/ λειτουργία ΚΑΠΗ, την κατά περιόδους δωρεάν διανομή τροφίμων και οπωροκηπευτικών.
 - Το κοινωνικό παντοπωλείο (λειτουργεί στους Δ. Λαρισαίων, Αγιάς, Τεμπών, Τυρνάβου και Φαρσάλων) λειτουργεί είτε υπό την εποπτεία των Υπηρεσιών του Δήμου (Δ/ση Πρόνοιας του Δ. Λαρισαίων, Δ. Τεμπών, Δ. Φαρσάλων, Δ. Αγιάς) είτε από ΝΠΔΔ (Οργανισμός Κοινωνικής Πολιτικής Δ. Τυρνάβου).
- Οι υπόλοιπες κοινωνικές δομές αντιμετώπισης φτώχειας (κοινωνικό φαρμακείο, κοινωνικό συσσίτιο κλπ.) εντοπίζονται μόνο στο Δ. Λαρισαίων και λειτουργούν υπό την εποπτεία της Δ/σης Πρόνοιας του δήμου. Το κοινωνικό συσσίτιο του Δ. Αγιάς υλοποιείται από την Κοινοφελή Επιχείρηση «Καλυψώ».
- Η παρακολούθηση/λειτουργία των παιδικών/βρεφονηπιακών σταθμών γίνεται είτε από τις υπηρεσίες του Δήμου (Δ/ση Αθλητισμού, Πολιτισμού & Κοινωνικής Πολιτικής Δ. Λαρισαίων, Αυτοτελές Τμήμα Κοινωνικής Πολιτικής και Ισότητας των Φύλων-Προστασίας και Προαγωγής της Δημόσιας Υγείας, Παιδείας, Δια βίου Μάθησης και Παιδικών Σταθμών Δ. Κιλελέρ, Δ. Τεμπών) είτε από ΝΠΔΔ («Ηρακλείδης» Δ. Αγιάς, ΟΚΠΑΠ Ελασσόνας, Οργανισμός Κοινωνικής Πολιτικής Δ. Τυρνάβου) είτε από ΝΠΙΔ (Κοινοφελής Επιχείρηση Δ. Τυρνάβου). Στο Δ. Φαρσάλων εποπτεύεται από το Δήμο και ένας βρεφονηπιακός σταθμός που λειτουργεί στη Δημοτική Κοινοφελή Επιχείρηση (ΔΗΚΕΦΑ).
- Τα Κέντρα Δημιουργικής Απασχόλησης Παιδιών (ΚΔΑΠ) στο Δ. Φαρσάλων εποπτεύονται από τη ΔΗΚΕΦΑ.

Φάση 1^η: Αποτύπωση της υφιστάμενης κατάστασης και διαπίστωση των αναγκών παρέμβασης στον τομέα της φτώχειας και της προώθησης της κοινωνικής ένταξης στην Περιφέρεια Θεσσαλίας»

- Τα ΚΑΠΗ εποπτεύονται είτε από υπηρεσίες του Δήμου (Δ/νση Πρόνοιας Δ. Λαρισαίων, Δ. Τεμπών, Δ. Φαρσάλων), είτε από ΝΠΔΔ («Ηρακλείδης» Δ. Αγιάς, ΟΚΠΑΠ Ελασσόνας, Οργανισμός Κοινωνικής Πολιτικής Δ. Τυρνάβου). Στο Δ. Κιλελέρ τα ΚΑΠΗ λειτουργούν υπό την Κοινωφελή Επιχείρηση του δήμου (ΚΔΕΚ).
- Το Πρόγραμμα «Βοήθεια στο Σπίτι» υλοποιείται είτε από κοινωφελείς δημοτικές επιχειρήσεις (ΔΗ.Κ.Ε. Λάρισας, «Καλυψώ» Δ. Αγιάς, ΚΔΕ Κιλελέρ, ΔΗ.Κ.Ε.ΔΗ. Τεμπών, ΔΗ.Κ.Ε. Φαρσάλων) είτε από ΝΠΔΔ (ΟΚΠΑΠ Ελασσόνας). Στο Δ. Τυρνάβου υλοποιείται από τη Κοινωφελή Επιχείρηση Δήμου Τυρνάβου – ΝΠΙΔ.
- Στο Δ. Λαρισαίων, η ΔΗ.Κ.Ε. Λάρισας εποπτεύει τις κοινωνικές δομές για την αναπηρία, τις κοινωνικές δομές για την τρίτη ηλικία (Βοήθεια στο Σπίτι κλπ.) και τις κοινωνικές δομές για ευπαθείς ομάδες (Κέντρο ΡΟΜΑ κλπ.).
- Το Κέντρο Στήριξης ΡΟΜΑ & Ευπαθών Ομάδων που λειτουργεί στη Ν. Σμύρνη Λάρισας, είναι υπό την εποπτεία της ΔΗ.Κ.Ε.Λ.
- Ο Ξενώνας Κακοποιημένων Γυναικών στη Λάρισα λειτουργεί υπό την εποπτεία της Δ/νσης Αθλητισμού, Πολιτισμού & Κοινωνικής Πολιτικής.
- Η ένταξη και στήριξη των ΡΟΜΑ Τυρνάβου υλοποιείται από την Κοινωφελή Επιχείρηση Δήμου Τυρνάβου – ΝΠΙΔ. Στο Δ. Τυρνάβου λειτουργεί Ιατροκοινωνικό Κέντρο που εξυπηρετεί 2.000 ΡΟΜΑ.
- Στο Δ. Φαρσάλων λειτουργεί Ιατροκοινωνικό Κέντρο που εξυπηρετεί 1.000 Ρομά, υπό τη Δημοτική Κοινωφελή Επιχείρηση Φαρσάλων (ΔΗΚΕΦΑ).

Όσον αφορά στη συμμετοχή των Δήμων σε Προγράμματα ΕΣΠΑ ή άλλα:

- Στο Δ. Λαρισαίων υλοποιείται Πρόγραμμα καταπολέμησης της φτώχειας σε συνεργασία με ΜΚΟ.
- Στους Δ. Λαρισαίων, Αγιάς, Ελασσόνας και Κιλελέρ γίνεται δωρεάν διανομή τροφίμων σε απόρους.
- Στο Δ. Ελασσόνας υλοποιείται και η δωρεάν διανομή οπωροκηπευτικών.
- Όλοι οι Δήμοι υλοποιούν το Πρόγραμμα «Βοήθεια στο Σπίτι».
- Οι Δ. Λαρισαίων, Ελασσόνας, Κιλελέρ, Τεμπών, Τυρνάβου και Φαρσάλων υλοποιούν τη Δράση: Εναρμόνιση Οικογενειακής και Επαγγελματικής Ζωής του Ε.Π. «Ανάπτυξη Ανθρώπινου Δυναμικού», ΕΣΠΑ 2007-2013.
- Στους Δ. Λαρισαίων, Κιλελέρ, Αγιάς, Φαρσάλων και Τεμπών υλοποιούνται Προγράμματα Δια Βίου Μάθησης.
- Σε όλους τους Δήμους υλοποιούνται Προγράμματα ΤΟΠΕΚΟ και ΤΟΠΣΑ.
- Στο Δ. Τεμπών υλοποιείται πρόγραμμα στα πλαίσια του Αξ. 10 του Ε.Π. «Ανάπτυξη Ανθρώπινου Δυναμικού», ΕΣΠΑ 2007-2013, «Σύσταση και Δημιουργία Στέγης Υποστηριζόμενης Διαβίωσης».
- Στους Δ. Τυρνάβου και Φαρσάλων υλοποιείται η Πράξη «Κέντρα Στήριξης ΡΟΜΑ & Ευπαθών Ομάδων» στο πλαίσιο της Δράσης «Παρεμβάσεις για την κοινωνικοοικονομική ένταξη ευπαθών ομάδων».
- Στο Δήμο Φαρσάλων υλοποιούνται Προγράμματα Δια Βίου Μάθησης.
- Επιπλέον, στο Δ. Λαρισαίων υλοποιούνται τα εξής προγράμματα:

Φάση 1^η: Αποτύπωση της υφιστάμενης κατάστασης και διαπίστωση των αναγκών παρέμβασης στον τομέα της φτώχειας και της προώθησης της κοινωνικής ένταξης στην Περιφέρεια Θεσσαλίας»

- Ε.Π. «Ανάπτυξη Ανθρώπινου Δυναμικού», ΕΣΠΑ 2007-2013, Δράση: Παρεμβάσεις για την κοινωνικοοικονομική ένταξη ευπαθών ομάδων
- Ανάπτυξη Δομών και Υπηρεσιών της Τοπικής Αυτοδιοίκησης προς όφελος των γυναικών και για την καταπολέμηση της βίας – Ανάπτυξη και Λειτουργία Ξενώνων Φιλοξενίας

Συγκεντρωτικός Πίνακας Προγραμμάτων ΕΣΠΑ ή άλλων

	ΔΗΜΟΣ ΛΑΡΙΣΑΙΩΝ	ΔΗΜΟΣ ΑΓΙΑΣ	ΔΗΜΟΣ ΕΛΑΣΣΟΝΑΣ	ΔΗΜΟΣ ΚΙΛΕΛΕΡ	ΔΗΜΟΣ ΤΕΜΠΩΝ	ΔΗΜΟΣ ΤΥΡΝΑΒΟΥ	ΔΗΜΟΣ ΦΑΡΣΑΛΩΝ
Πρόγραμμα "Λειτουργία δομών άμεσης αντιμετώπισης της φτώχειας"	ΝΑΙ	-	-	-	-	-	-
Δωρεάν διανομή τροφίμων	ΝΑΙ	ΝΑΙ	ΝΑΙ	ΝΑΙ	-	-	-
Δωρεάν διανομή οπωροκηπευτικών	-	-	ΝΑΙ	-	-	-	-
Βοήθεια στο Σπίτι	ΝΑΙ	ΝΑΙ	ΝΑΙ	ΝΑΙ	ΝΑΙ	ΝΑΙ	ΝΑΙ
Εναρμόνιση Οικογενειακής και Επαγγελματικής Ζωής	ΝΑΙ	-	ΝΑΙ	ΝΑΙ	ΝΑΙ	ΝΑΙ	ΝΑΙ
Προγράμματα δια βίου μάθησης	ΝΑΙ	-	-	ΝΑΙ	ΝΑΙ	-	-
ΤΟΠΕΚΟ - ΤΟΠΣΑ	ΝΑΙ	ΝΑΙ	ΝΑΙ	ΝΑΙ	ΝΑΙ	ΝΑΙ	ΝΑΙ
Σύσταση και δημιουργία στέγης υποστηριζόμενης διαβίωσης	-	-	-	-	ΝΑΙ	-	-
Ανάπτυξη Δομών και Υπηρεσιών της Τοπικής Αυτοδιοίκησης για την καταπολέμηση της βίας κατά των γυναικών	ΝΑΙ	-	-	-	-	-	-
Δράση: «Παρεμβάσεις για την κοινωνικοοικονομική ένταξη ευπαθών ομάδων», Πράξη: «Κέντρα Στήριξης ΡΟΜΑ & Ευπαθών Ομάδων»	ΝΑΙ	-	-	-	-	ΝΑΙ	ΝΑΙ

3.2.1.2. Υπηρεσίες και Φορείς που ασκούν Κοινωνική Πολιτική στην Περιφερειακή Ενότητα Μαγνησίας & Σποράδων

Μετά από την επεξεργασία των στοιχείων που συμπληρώθηκαν από τους υπευθύνους του κάθε Δήμου στην Ενότητα Γ, υποενότητα Γ.1. «*ΟΡΓΑΝΩΣΗ ΚΑΙ ΣΤΕΛΕΧΩΣΗ ΤΩΝ ΥΠΗΡΕΣΙΩΝ, ΦΟΡΕΩΝ ΚΑΙ ΕΠΙΧΕΙΡΗΣΕΩΝ ΤΟΥ ΔΗΜΟΥ ΠΟΥ ΑΣΚΟΥΝ ΤΗΝ ΤΟΠΙΚΗ ΚΟΙΝΩΝΙΚΗ ΠΟΛΙΤΙΚΗ*», του ερωτηματολογίου (τα οποία παρατίθενται συγκεντρωτικά σε πίνακα για την Π.Ε. Μαγνησίας και Σποράδων, στο Παράρτημα 2) προέκυψαν τα εξής συμπεράσματα:

Όσον αφορά στους Φορείς και στις Υπηρεσίες που υλοποιούν την κοινωνική πολιτική και τις αρμοδιότητες αυτών, παρατηρούνται τα εξής:

Φάση 1^η: Αποτύπωση της υφιστάμενης κατάστασης και διαπίστωση των αναγκών παρέμβασης στον τομέα της φτώχειας και της προώθησης της κοινωνικής ένταξης στην Περιφέρεια Θεσσαλίας»

- Στο Δ. Βόλου, η κοινωνική πολιτική ασκείται από τη Δ/ση Πρόνοιας του Δήμου σε συνεργασία με τη ΔΟΕΠΑΠ-ΔΗΠΕΘΕ (ΝΠΔΔ) και τη Κοινωφελή Επιχείρηση ΚΕΚΠΑ-ΔΙΕΚ με συγκεκριμένες και συμπληρωματικές αρμοδιότητες μεταξύ των υπηρεσιών/φορέων.
- Στο Δ. Αλμυρού η κοινωνική πολιτική ασκείται από τον ίδιο το Δήμο. Υπάρχει εντεταλμένος σύμβουλος σε θέματα πρόνοιας.
- Στο Δ. Ζαγοράς-Μουρεσίου η κοινωνική πολιτική ασκείται από την Κοινωφελή Επιχείρηση Δήμου Ζαγοράς-Μουρεσίου (ΝΠΙΔ) και είναι υπό την εποπτεία της Αντιδημαρχίας Κοινωνικής Προστασίας & Αλληλεγγύης του Δήμου.
- Στο Δ. Νοτίου Πηλίου δεν υπάρχει Κοινωνική Υπηρεσία. Η κοινωνική πολιτική ασκείται κυρίως από τη Δημοτική Κοινωφελή Επιχείρηση Νοτίου Πηλίου (ΔΗ.Κ.Ε.Ν.ΠΗ.) – ΝΠΙΔ, καθώς και από τον ίδιο το Δήμο.
- Στο Δ. Ρήγα Φεραίου, η κοινωνική πολιτική ασκείται από τον ίδιο το Δήμο, υπάρχει Αντιδημαρχία Κοινωνικής Προστασίας, Παιδείας & Πολιτισμού καθώς και από το Δημοτικό Νομικό Πρόσωπο Δήμου Ρήγα Φεραίου (ΝΠΔΔ).

Συγκεκριμένα:

- **Στο Δ. Βόλου** λειτουργεί: (i) Δ/ση Πρόνοιας, με κύριες αρμοδιότητες την παροχή κάθε είδους κοινωνικής φροντίδας, προστασίας και στήριξης στις ευπαθείς, ευάλωτες και ειδικές ομάδες του πληθυσμού του Δήμου και της ευρύτερης περιοχή του Νομού, με έμφαση στην οικονομική υποστήριξη, την ιατροκοινωνική φροντίδα κλπ., (ii) ΔΟΕΠΑΠ-ΔΗΠΕΘΕ (ΝΠΔΔ), το οποίο ασχολείται με τις οικογένειες των παιδιών που βρίσκονται στους παιδικούς σταθμούς, στο Τμήμα Ημερήσιας Απογευματινής Απασχόλησης Δημοτικής Εκπαίδευσης και τα Στέκια και (iii) Κοινωφελής Επιχείρηση Κοινωνικής Προστασίας – Αλληλεγγύης – Δημοτικό Ινστιτούτο Επαγγελματικής Κατάρτισης (ΚΕΚΠΑ-ΔΙΕΚ), που λειτουργεί τις κοινωνικές δομές για το παιδί και την οικογένεια (παιδικοί σταθμοί, ΚΔΑΠ), τις κοινωνικές δομές για την αναπηρία (Κέντρο Δημέρευσης, ΚΔΑΠ-ΜΕΑ), τις κοινωνικές δομές για την τρίτη ηλικία (Βοήθεια στο Σπίτι, ΚΗΦΗ), τις κοινωνικές δομές για ευπαθείς ομάδες (Κέντρο ΡΟΜΑ, Ξενώνας Αστέγων) και την επαγγελματική κατάρτιση.
- **Στο Δ. Βόλου** λειτουργεί επίσης Στέγη Υποστηριζόμενης Διαβίωσης (ΣΥΔ), στο πλαίσιο της οποίας και με χρηματοδότηση της Περιφέρειας από το ΕΣΠΑ 2007-2013, δημιουργήθηκε υποδομή στην Παιδόπολη Αγριάς για δύο Δομές ΣΥΔ.
- **Στο Δ. Αλμυρού** οι Δομές Μονάδα Κοινωνικής Μέριμνας και Βοήθεια στο Σπίτι είναι υπό την αιγίδα του Δήμου.
- **Στο Δ. Ζαγοράς-Μουρεσίου**, η κοινωνική πολιτική ασκείται από τη κοινωφελή επιχείρηση του Δήμου που είναι ΝΠΙΔ και εκπροσωπείται από τον Αντιδήμαρχο Κοινωνικής Προστασίας & Αλληλεγγύης του Δήμου. Υλοποιεί τα Προγράμματα «Βοήθεια στο Σπίτι» και «Βρεφονηπιακών Σταθμών».
- **Στο Δ. Νοτίου Πηλίου**, ο Δήμος δεν διαθέτει Κοινωνική Υπηρεσία. Κοινωνική παρέμβαση γίνεται από τους κοινωνικούς επιστήμονες των Προγραμμάτων «Βοήθεια στο Σπίτι». Τα συγκεκριμένα προγράμματα υλοποιούνται κυρίως από τη Δημοτική Κοινωφελή Επιχείρηση Νοτίου Πηλίου (ΔΗ.Κ.Ε.Ν.ΠΗ.), καθώς και από τον ίδιο το Δήμο.
- **Στο Δ. Ρήγα Φεραίου**, η κοινωνική πολιτική ασκείται από τον ίδιο το Δήμο – υπάρχει Αντιδημαρχία Κοινωνικής Προστασίας, Παιδείας & Πολιτισμού, καθώς και από το Δημοτικό Νομικό Πρόσωπο Δ. Ρήγα Φεραίου (ΝΠΔΔ), που λειτουργεί τις

Φάση 1^η: Αποτύπωση της υφιστάμενης κατάστασης και διαπίστωση των αναγκών παρέμβασης στον τομέα της φτώχειας και της προώθησης της κοινωνικής ένταξης στην Περιφέρεια Θεσσαλίας»

κοινωνικές δομές για το παιδί και την οικογένεια (παιδικοί σταθμοί, ΚΔΑΠ), τις κοινωνικές δομές για την Τρίτη ηλικία (Βοήθεια στο Σπίτι) και τις δράσεις πρόληψης και προαγωγής της υγείας.

- Οι κοινωνικές δομές αντιμετώπισης της φτώχειας (κοινωνικό παντοπωλείο και κοινωνικό συσσίτιο) λειτουργούν μόνο στο Δήμο Βόλου και συντονίζονται από τη Δ/ση Πρόνοιας. Το κοινωνικό παντοπωλείο στο Δ. Ρήγα Φεραίου λειτουργεί από τον Δήμο.
- Η παρακολούθηση/λειτουργία των βρεφικών/παιδικών σταθμών στο Δ. Βόλου γίνεται από ΝΠΔΔ/ΝΠΙΔ (ΔΟΕΠΑΠ & ΚΕΚΠΑ) και στους Δ. Ζαγοράς-Μουρεσίου & Νοτίου Πηλίου γίνεται από την κοινωφελή επιχείρηση του εκάστοτε Δήμου. Στο Δ. Αλμυρού εποπτεύονται από το Δήμο.
- Βρεφονηπιακοί Σταθμοί Ολοκληρωμένης Φροντίδας λειτουργούν στους Δ. Βόλου & Ρήγα Φεραίου και εποπτεύονται από ΝΠΔΔ/ΝΠΙΔ (ΚΕΚΠΑ-ΔΙΕΚ για το Δ. Βόλου & Δημοτικό Νομικό Πρόσωπο Δ. Ρήγα Φεραίου).
- Κέντρα Δημιουργικής Απασχόλησης Παιδιών (ΚΔΑΠ) λειτουργούν στους Δ. Βόλου & Αλμυρού και εποπτεύονται από το ΚΕΚΠΑ-ΔΙΕΚ για το Δ. Βόλου και από το Δ. Αλμυρού.
- Λειτουργούν 2 Κέντρα Δημιουργικής Απασχόλησης Παιδιών με Αναπηρία (ΚΔΑΠ-ΜΕΑ) στο Δ. Βόλου και εποπτεύονται από το ΚΕΚΠΑ-ΔΙΕΚ.
- ΚΑΠΗ λειτουργούν στους Δ. Βόλου & Αλμυρού και εποπτεύονται από τη Δ/ση Πρόνοιας του Δ. Βόλου και από το Δ. Αλμυρού.
- Κέντρα Ημερήσιας Φροντίδας Ηλικιωμένων (ΚΗΦΗ) λειτουργούν μόνο στο Δ. Βόλου και εποπτεύονται από το ΚΕΚΠΑ-ΔΙΕΚ.
- Το Πρόγραμμα «Βοήθεια στο Σπίτι» υλοποιείται είτε από κοινωφελείς δημοτικές επιχειρήσεις (ΚΕΚΠΑ-ΔΙΕΚ για το Δ. Βόλου, κοινωφελής επιχείρηση Δ. Ζαγοράς-Μουρεσίου) είτε από ΝΠΔΔ (Δημοτικό Νομικό Πρόσωπο Δ. Ρήγα Φεραίου). Στο Δ. Νοτίου Πηλίου, τα συγκεκριμένα προγράμματα υλοποιούνται τόσο από το Δήμο όσο και από τη Δημοτική Κοινωφελή Επιχείρηση Νοτίου Πηλίου (ΔΗ.Κ.Ε.Ν.ΠΗ.). Στο Δ. Αλμυρού το συγκεκριμένο πρόγραμμα είναι υπό την αιγίδα του Δήμου.

Επιπλέον των ανωτέρω, στο Δ. Βόλου λειτουργούν οι ακόλουθες δομές ανά φορέα/επιχείρηση:

- Δ/ση Πρόνοιας
 - Δίκτυο Υποστήριξης Νέων-Οικογένειας (Δ.Υ.Ν.Ο.)
- ΚΕΚΠΑ-ΔΙΕΚ
 - Γραφεία Στήριξης ΡΟΜΑ
 - Κέντρο Δημέρευσης & Ημερήσιας Φροντίδας ΑΜΕΑ
 - Κοινωνικοί Ξενώνες Αστέγων
 - Πρόληψη & Προαγωγή Πρωτοβάθμιας Υγείας
 - Κοινωνικά Κέντρα
- ΔΟΕΠΑΠ-ΔΗΠΕΘΕ
 - Τμήμα Ημερήσιας Απογευματινής Απασχόλησης Δημοτικής Εκπαίδευσης
 - Στέκια Παιδιού

Φάση 1^η: Αποτύπωση της υφιστάμενης κατάστασης και διαπίστωση των αναγκών παρέμβασης στον τομέα της φτώχειας και της προώθησης της κοινωνικής ένταξης στην Περιφέρεια Θεσσαλίας»

- Δ/ση Προγραμματισμού Δ. Βόλου
 - Ξενώνας Κακοποιημένων Γυναικών
 - Στέγη Υποστηριζόμενης Διαβίωσης

Όσον αφορά στη συμμετοχή των Δήμων σε Προγράμματα ΕΣΠΑ ή άλλα:

- Όλοι οι Δήμοι υλοποιούν το Πρόγραμμα «Βοήθεια στο Σπίτι».
- Όλοι οι Δήμοι υλοποιούν τη Δράση: Εναρμόνιση Οικογενειακής και Επαγγελματικής Ζωής του Ε.Π. «Ανάπτυξη Ανθρώπινου Δυναμικού», ΕΣΠΑ 2007-2013.
- Στους Δ. Βόλου, Ζαγοράς-Μουρεσίου & Νοτίου Πηλίου έχουν υλοποιηθεί Προγράμματα Δια Βίου Μάθησης.
- Στους Δ. Βόλου & Νοτίου Πηλίου υλοποιούνται Προγράμματα ΤΟΠΕΚΟ και ΤΟΠΣΑ. Στο Δ. Βόλου υλοποιούνται από το ΚΕΚΠΑ-ΔΙΕΚ.
- Στο Δ. Νοτίου Πηλίου υλοποιείται το πρόγραμμα δωρεάν διανομής τροφίμων για άπορους δημότες.
- Επιπλέον των ανωτέρω, στο Δ. Βόλου υλοποιούνται τα ακόλουθα:
 - Δράση: Ενέργειες στήριξης ηλικιωμένων και λοιπών ατόμων που χρήζουν βοήθειας για την ενίσχυση της απασχολησιμότητας των εμμέσως ωφελούμενων ατόμων του Ε.Π. «Ανάπτυξη Ανθρώπινου Δυναμικού», ΕΣΠΑ 2007-2013 (ΚΗΦΗ Βόλου, Ν. Αγκιάλου, Αγριάς, Κέντρο Δημερέυσης και Ημερήσιας Φροντίδας Ατόμων με Αναπηρίες Βόλου). (ΚΕΚΠΑ-ΔΙΕΚ)
 - Δράση: Παρεμβάσεις για την κοινωνικοοικονομική ένταξη ευπαθών ομάδων του Ε.Π. «Ανάπτυξη Ανθρώπινου Δυναμικού», ΕΣΠΑ 2007-2013 (Γραφεία Στήριξης ΡΟΜΑ Αγ. Παρασκευής & Αλιβερίου). (ΚΕΚΠΑ-ΔΙΕΚ)
 - Αξ. 10 του Ε.Π. «Ανάπτυξη Ανθρώπινου Δυναμικού», ΕΣΠΑ 2007-2013, «Σύσταση και Δημιουργία Στέγης Υποστηριζόμενης Διαβίωσης» (Δ. Βόλου)
 - Ανάπτυξη Δομών και Υπηρεσιών της Τοπικής Αυτοδιοίκησης προς όφελος των γυναικών και για την καταπολέμηση της βίας – Ανάπτυξη και Λειτουργία Ξενώνων Φιλοξενίας (Δ. Βόλου)
 - Πρόγραμμα Ευρωπαϊκής Επιτροπής «Νεολαία σε Δράση 2007-13»
 - Πρόγραμμα Ευρωπαϊκής Επιτροπής «ROM-ACT»

Συγκεντρωτικός Πίνακας Προγραμμάτων ΕΣΠΑ ή άλλων

	ΔΗΜΟΣ ΒΟΛΟΥ	ΔΗΜΟΣ ΑΛΜΥΡΟΥ	ΔΗΜΟΣ ΖΑΓΟΡΑΣ-ΜΟΥΡΕΣΙΟΥ	ΔΗΜΟΣ ΝΟΤΙΟΥ ΠΗΛΙΟΥ	ΔΗΜΟΣ ΡΗΓΑ ΦΕΡΑΙΟΥ
Δωρεάν διανομή τροφίμων	-	-	-	ΝΑΙ	-
Βοήθεια στο Σπίτι	ΝΑΙ	ΝΑΙ	ΝΑΙ	ΝΑΙ	ΝΑΙ
Εναρμόνιση Οικογενειακής και Επαγγελματικής Ζωής	ΝΑΙ	ΝΑΙ	ΝΑΙ	ΝΑΙ	ΝΑΙ
Προγράμματα δια βίου μάθησης	ΝΑΙ	-	ΝΑΙ	ΝΑΙ	-
ΤΟΠΕΚΟ - ΤΟΠΣΑ	ΝΑΙ	-	-	ΝΑΙ	-
Σύσταση και δημιουργία Στέγης Υποστηριζόμενης Διαβίωσης	ΝΑΙ	-	-	-	-
Ανάπτυξη Δομών και	ΝΑΙ	-	-	-	-

Φάση 1^η: Αποτύπωση της υφιστάμενης κατάστασης και διαπίστωση των αναγκών παρέμβασης στον τομέα της φτώχειας και της προώθησης της κοινωνικής ένταξης στην Περιφέρεια Θεσσαλίας»

	ΔΗΜΟΣ ΒΟΛΟΥ	ΔΗΜΟΣ ΑΛΜΥΡΟΥ	ΔΗΜΟΣ ΖΑΓΟΡΑΣ-ΜΟΥΡΕΣΙΟΥ	ΔΗΜΟΣ ΝΟΤΙΟΥ ΠΗΛΙΟΥ	ΔΗΜΟΣ ΡΗΓΑ ΦΕΡΑΙΟΥ
Υπηρεσιών της Τοπικής Αυτοδιοίκησης για την καταπολέμηση της βίας κατά των γυναικών					
Ενέργειες στήριξης ηλικιωμένων και λοιπών ατόμων που χρήζουν βοήθειας για την ενίσχυση της απασχολησιμότητας των εμμέσως ωφελούμενων ατόμων	ΝΑΙ	-	-	-	-
Παρεμβάσεις για την κοινωνικοοικονομική ένταξη ευπαθών ομάδων	ΝΑΙ	-	-	-	-
Πρόγραμμα Ευρωπαϊκής Επιτροπής «ROM-ACT»	ΝΑΙ	-	-	-	-
Πρόγραμμα Ευρωπαϊκής Επιτροπής «Νεολαία σε Δράση 2007-2013»	ΝΑΙ	-	-	-	-

Όσον αφορά στους Φορείς και στις Υπηρεσίες που υλοποιούν την τοπική κοινωνική πολιτική στις Σποράδες και τις αρμοδιότητες αυτών, παρατηρούνται τα ακόλουθα:

- Στο Δ. Σκιάθου δεν υπάρχει Κοινωνική Υπηρεσία, ούτε ΝΠΔΔ/ΝΠΙΔ που να ασκούν κοινωνική πολιτική.
- Στο Δ. Αλοννήσου, η κοινωνική πολιτική ασκείται από το Δήμο Αλοννήσου καθώς και από ΝΠΔΔ «Οργανισμός Πολιτιστικών – Αθλητικών – Κοινωνικών Δράσεων Αλοννήσου». Οι Υπηρεσίες του ΝΠΔΔ περιλαμβάνουν: (i) το Αυτοτελές Γραφείο Διοίκησης, Προγραμματισμού και Οικονομικών Υπηρεσιών και (ii) το Αυτοτελές Τμήμα Κοινωνικής Φροντίδας, Παιδείας, Πολιτισμού και Αθλητισμού που περιλαμβάνει (α) Γραφείο Παιδικού Σταθμού, (β) Γραφείο Κέντρου Δημιουργικής Απασχόλησης Παιδιών, (γ) Γραφείο Φροντίδας Τρίτης Ηλικίας και Ευπαθών Ομάδων και (δ) Γραφείο Πολιτισμού & Αθλητισμού
- Στο Δ. Σκοπέλου, η κοινωνική πολιτική ασκείται αποκλειστικά από το Αυτοτελές Τμήμα Κοινωνική Προστασίας, Παιδείας και Πολιτισμού του Δήμου που περιλαμβάνει (α) Γραφείο Κοινωνική Πολιτικής & Ισότητας των Φύλων, (β) Γραφείο Κ.Α.Π.Η., (γ) Γραφείο Προστασίας & Προαγωγής της Δημόσιας Υγείας, (δ) Γραφείο Παιδείας, Δια Βίου Μάθησης & Πολιτισμού και (ε) Γραφείο Παιδικού Σταθμού.
- Το κοινωνικό παντοπωλείο λειτουργεί μόνο στο Δ. Αλοννήσου υπό την εποπτεία του Δήμου.
- Η παρακολούθηση/λειτουργία των βρεφικών/παιδικών σταθμών στο Δ. Σκιάθου γίνεται από τον ίδιο το Δήμο, στο Δ. Αλοννήσου από το ΝΠΔΔ «Οργανισμός Πολιτιστικών – Αθλητικών – Κοινωνικών Δράσεων Αλοννήσου» και στο Δ. Σκοπέλου από το Γραφείο Παιδικού Σταθμού της Κοινωνικής Υπηρεσίας του Δήμου.
- Κέντρο Δημιουργικής Απασχόλησης Παιδιών (ΚΔΑΠ) λειτουργεί μόνο στο Δ. Αλοννήσου υπό το ΝΠΔΔ «Οργανισμός Πολιτιστικών – Αθλητικών – Κοινωνικών Δράσεων Αλοννήσου».
- ΚΑΠΗ λειτουργεί μόνο στο Δ. Σκοπέλου και εποπτεύεται από το Γραφείο ΚΑΠΗ της Κοινωνικής Υπηρεσίας του Δήμου.

Φάση 1^η: Αποτύπωση της υφιστάμενης κατάστασης και διαπίστωση των αναγκών παρέμβασης στον τομέα της φτώχειας και της προώθησης της κοινωνικής ένταξης στην Περιφέρεια Θεσσαλίας»

- Το Πρόγραμμα «Βοήθεια στο Σπίτι» λειτουργεί στους Δ. Σκοπέλου και Αλοννήσου από την Κοινωνική Υπηρεσία του Δ. Σκοπέλου και το ΝΠΔΔ «Οργανισμός Πολιτιστικών – Αθλητικών – Κοινωνικών Δράσεων Αλοννήσου», αντίστοιχα.
- Στο Δ. Αλοννήσου λειτουργεί Λέσχη Φιλίας Ηλικιωμένων υπό την αιγίδα του Δήμου Αλοννήσου.

Όσον αφορά στη συμμετοχή των Δήμων των Σποράδων σε Προγράμματα ΕΣΠΑ ή άλλα:

- Οι Δήμοι Αλοννήσου και Σκοπέλου υλοποιούν το Πρόγραμμα «Βοήθεια στο Σπίτι» που λήγει το Δεκέμβριο 2015. Το Γραφείο Φροντίδας Τρίτης Ηλικίας και Ευπαθών Ομάδων του ΝΠΔΔ «Οργανισμός Πολιτιστικών – Αθλητικών – Κοινωνικών Δράσεων Αλοννήσου» συγχρηματοδοτείται από το συγκεκριμένο πρόγραμμα.
- Οι Δήμοι Αλοννήσου και Σκοπέλου υλοποιούν τη Δράση: Εναρμόνιση Οικογενειακής και Επαγγελματικής Ζωής του Ε.Π. «Ανάπτυξη Ανθρώπινου Δυναμικού», ΕΣΠΑ 2007-2013.
- Επιπλέον των ανωτέρω, στο Δ. Αλοννήσου υλοποιούνται τα ακόλουθα:
 - Πρόγραμμα ΟΠΕΚΕΠΕ για τη διανομή δωρεάν τροφίμων σε άπορους
 - Πρόγραμμα στήριξης φτωχών οικογενειών με ανήλικα τέκνα από την ένωση Ελλήνων εφοπλιστών
 - Προγράμματα δια βίου μάθησης

Συγκεντρωτικός Πίνακας Προγραμμάτων ΕΣΠΑ ή άλλων

	ΔΗΜΟΣ ΑΛΟΝΝΗΣΟΥ	ΔΗΜΟΣ ΣΚΙΑΘΟΥ	ΔΗΜΟΣ ΣΚΟΠΕΛΟΥ
Δωρεάν διανομή τροφίμων	ΝΑΙ	-	-
Βοήθεια στο Σπίτι	ΝΑΙ	-	ΝΑΙ
Εναρμόνιση Οικογενειακής και Επαγγελματικής Ζωής	ΝΑΙ	-	ΝΑΙ
Προγράμματα δια βίου μάθησης	ΝΑΙ	-	-
Πρόγραμμα στήριξης φτωχών οικογενειών με ανήλικα τέκνα από την Ένωση Ελλήνων εφοπλιστών	ΝΑΙ	-	ΝΑΙ

3.2.1.3. Υπηρεσίες και Φορείς που ασκούν Κοινωνική Πολιτική στην Περιφερειακή Ενότητα Τρικάλων

Μετά από την επεξεργασία των στοιχείων που συμπληρώθηκαν από τους υπευθύνους του κάθε Δήμου στην Ενότητα Γ, υποενότητα Γ.1. «*ΟΡΓΑΝΩΣΗ ΚΑΙ ΣΤΕΛΕΧΩΣΗ ΤΩΝ ΥΠΗΡΕΣΙΩΝ, ΦΟΡΕΩΝ ΚΑΙ ΕΠΙΧΕΙΡΗΣΕΩΝ ΤΟΥ ΔΗΜΟΥ ΠΟΥ ΑΣΚΟΥΝ ΤΗΝ ΤΟΠΙΚΗ ΚΟΙΝΩΝΙΚΗ ΠΟΛΙΤΙΚΗ*», του ερωτηματολογίου (τα οποία παρατίθενται συγκεντρωτικά σε πίνακα για την Π.Ε. Τρικάλων, στο Παράρτημα 2) προέκυψαν τα εξής συμπεράσματα:

Όσον αφορά στους Φορείς και στις Υπηρεσίες που υλοποιούν την κοινωνική πολιτική και τις αρμοδιότητες αυτών, παρατηρούνται τα εξής:

- Στο Δ. Τρικκαίων, η κοινωνική πολιτική ασκείται αποκλειστικά από τη Δ/νση Κοινωνικής Μέριμνας & Αλληλεγγύης του Δήμου σε συνεργασία με τοπικούς φορείς και οργανώσεις.

Φάση 1^η: Αποτύπωση της υφιστάμενης κατάστασης και διαπίστωση των αναγκών παρέμβασης στον τομέα της φτώχειας και της προώθησης της κοινωνικής ένταξης στην Περιφέρεια Θεσσαλίας»

- Στο Δ. Καλαμπάκας, δεν υπάρχει Κοινωνική Υπηρεσία και η κοινωνική πολιτική ασκείται από ΝΠΔΔ/ΝΠΙΔ.
- Στο Δ. Πύλης, η κοινωνική πολιτική ασκείται από ΝΠΔΔ/ΝΠΙΔ και ο Δήμος στηρίζεται διοικητικά από τη Δ/ση Πρόνοιας του Δ. Τρικκαίων.
- Στο Δ. Φαρκαδόνας, η κοινωνική πολιτική ασκείται από Κοινοφελή Δημοτική Επιχείρηση και ΝΠΔΔ. Στο οργανόγραμμα του Δήμου υπάρχει Γραφείο Κοινωνικής Πολιτικής, το οποίο δεν είναι στελεχωμένο με κανένα υπάλληλο και ως εκ τούτου δεν λειτουργεί.

Συγκεκριμένα:

- **Στο Δ. Τρικκαίων** λειτουργεί η **Δ/ση Κοινωνικής Μέριμνας και Αλληλεγγύης**, με κύριες αρμοδιότητες την παροχή κάθε είδους κοινωνικής φροντίδας, προστασίας και υποστήριξης ευπαθών ομάδων του Δήμου και της ευρύτερης περιοχής του Νομού, με έμφαση στην οικονομική υποστήριξη και την ιατροκοινωνική φροντίδα. Εποπτεύει τη λειτουργία δομών φτώχειας για τις ευπαθείς ομάδες σε συνεργασία με τη ΣΥΝΕΙΡΜΟΣ ΑΜΚΕ, τη λειτουργία κοινωνικών δομών για παιδιά, ΑΜΕΑ, ηλικιωμένους, τη λειτουργία ξενώνα κακοποιημένων γυναικών και τις δράσεις για ΡΟΜΑ.
- **Στο Δ. Καλαμπάκας** λειτουργεί **(i) ο Οργανισμός Πολιτισμού Εκπαίδευσης Τουρισμού Αθλητισμού Καλαμπάκας (Ο.Π.Ε.Τ.Α.Κ.)- ΝΠΔΔ** με κύριες αρμοδιότητες τη λειτουργία βρεφονηπιακών σταθμών και ΚΑΠΗ και **(ii) η Κοινοφελής Επιχείρηση του Δήμου (Κ.Ε.Δ.Κ.) – ΝΠΙΔ** με κύριες αρμοδιότητες τη λειτουργία βρεφονηπιακών σταθμών και κοινωνικών δομών για την Τρίτη Ηλικία. Δεν υπάρχει Κοινωνική Υπηρεσία του Δήμου.
- **Στο Δ. Πύλης** λειτουργεί **(i) ο Οργανισμός Κοινωνικών, Πολιτιστικών, Αθλητικών Δράσεων (ΟΚΠΑΔ) – ΝΠΔΔ** που εποπτεύει τη λειτουργία των βρεφονηπιακών σταθμών και **(ii) η Κοινοφελής Δημοτική Επιχείρηση Κοινωνικής Ανάπτυξης Δ. Πύλης (ΚΟΙΔΕΚΑΠ) – ΝΠΙΔ** με κύριες αρμοδιότητες τη λειτουργία κοινωνικών δομών για την Τρίτη Ηλικία και για ΑΜΕΑ. Ο Δήμος διοικητικά στηρίζεται από τη Δ/ση Πρόνοιας του Δ. Τρικκαίων.
- **Στο Δ. Φαρκαδόνας** λειτουργεί **(i) η Κοινοφελής Δημοτική Επιχείρηση Δήμου Φαρκαδόνας (ΚΟΙΔΕΦΑ)** που λειτουργεί το Πρόγραμμα Βοήθεια στο Σπίτι και **(ii) το ΝΠΔΔ «ΠΕΛΙΝΝΑ»** που λειτουργεί τους παιδικούς σταθμούς και τα ΚΑΠΗ. Επισημαίνεται ότι στο οργανόγραμμα του Δήμου υπάρχει Γραφείο Κοινωνικής Πολιτικής, το οποίο δεν είναι στελεχωμένο και ως εκ τούτου δεν λειτουργεί.
- Στο Δ. Τρικκαίων μόνο υφίστανται κοινωνικές δομές αντιμετώπισης της φτώχειας (κοινωνικό παντοπωλείο, κοινωνικό φαρμακείο, κοινωνικό εστιατόριο, γραφείο διαμεσολάβησης, Κέντρο Ημερήσιας Φροντίδας Αστέγων) και λειτουργούν από τη Δ/ση Κοινωνικής Μέριμνας & Αλληλεγγύης του Δήμου σε συνεργασία με την Αστική Μη Κερδοσκοπική Εταιρεία (ΑΜΚΕ) ΣΥΝΕΙΡΜΟΣ και χρηματοδοτούνται από το Πρόγραμμα Καταπολέμησης της Φτώχειας.
- Στο Δ. Πύλης είναι σε διαδικασία προετοιμασίας της λειτουργίας, κοινωνικό παντοπωλείο, κοινωνικό φαρμακείο, κοινωνικό συσσίτιο και κοινωνικό ανταλλακτήριο.
- Η παρακολούθηση/λειτουργία των βρεφονηπιακών σταθμών γίνεται από τη Δ/ση Κοινωνικής Μέριμνας και Αλληλεγγύης του Δήμου για το Δ. Τρικκαίων και από τα εκάστοτε ΝΠΔΔ/ΝΠΙΔ του εκάστοτε δήμου, για τους υπόλοιπους δήμους

Φάση 1^η: Αποτύπωση της υφιστάμενης κατάστασης και διαπίστωση των αναγκών παρέμβασης στον τομέα της φτώχειας και της προώθησης της κοινωνικής ένταξης στην Περιφέρεια Θεσσαλίας»

(Ο.Π.Ε.Τ.Α.Κ. & Κ.Ε.Δ.Κ. στο Δ. Καλαμπάκας, ΟΚΠΑΔ στο Δ. Πύλης & ΠΕΛΙΝΝΑ στο Δ. Φαρκαδόνας).

- Τα ΚΑΠΗ στους Δ. Καλαμπάκας, Πύλης και Φαρκαδόνας λειτουργούν υπό την εποπτεία των Κ.Ε.Δ.Κ. (ΝΠΙΔ), ΚΟΙΔΕΚΑΠ (ΝΠΙΔ) και «ΠΕΛΙΝΝΑ» (ΝΠΔΔ), αντίστοιχα.
- Στο Δ. Τρικκαίων, οι υπόλοιπες δομές που υπάρχουν (ΚΔΑΠ, ΚΔΑΠ-ΜΕΑ, ΚΑΠΗ, ΚΗΦΗ, Κοινωνικό Ιατρείο) λειτουργούν υπό την εποπτεία της Δ/σης Κοινωνικής Μέριμνας & Αλληλεγγύης του Δήμου.
- Το Πρόγραμμα «Βοήθεια στο Σπίτι» υλοποιείται από τη Δ/ση Κοινωνικής Μέριμνας & Αλληλεγγύης του Δ. Τρικκαίων (Δ. Τρικκαίων), τη Κοινοφελή Επιχείρηση Δ. Καλαμπάκας (Κ.Ε.Δ.Κ.), τη Κοινοφελή Δημοτική Επιχείρηση Κοινωνικής Ανάπτυξης Δ. Πύλης (ΚΟΙΔΕΚΑΠ) και το ΝΠΔΔ «ΠΕΛΙΝΝΑ» (Δ. Φαρκαδόνας).
- Για τους ΡΟΜΑ, μόνο στο Δ. Τρικκαίων λειτουργεί Κέντρο Στήριξης ΡΟΜΑ και Ευπαθών Ομάδων, υπό την Δ/ση Κοινωνικής Μέριμνας & Αλληλεγγύης του Δήμου.
- Στο Δ. Τρικκαίων λειτουργεί Κέντρο Συμβουλευτικής στήριξης γυναικών θυμάτων βίας, υπό την Δ/ση Κοινωνικής Μέριμνας & Αλληλεγγύης του Δήμου.
- Στο Δ. Πύλης λειτουργεί Μονάδα Κοινωνικής Μέριμνας υπό τη Κοινοφελή Δημοτική Επιχείρηση Κοινωνικής Ανάπτυξης Δ. Πύλης (ΚΟΙΔΕΚΑΠ).
- Τέλος, κοινωνικό φροντιστήριο λειτουργεί στον Δ. Τρικκαίων.

Όσον αφορά στη συμμετοχή των Δήμων σε Προγράμματα ΕΣΠΑ ή άλλα:

- Όλοι οι Δήμοι υλοποιούν το Πρόγραμμα «Βοήθεια στο Σπίτι». Το συγκεκριμένο πρόγραμμα πήρε παράταση έως 31-12-2015.
- Ο Δ. Τρικκαίων υλοποιεί επιπλέον τα ακόλουθα Προγράμματα:
 - Τη Δράση: Εναρμόνιση Οικογενειακής και Επαγγελματικής Ζωής του Ε.Π. «Ανάπτυξη Ανθρώπινου Δυναμικού», ΕΣΠΑ 2007-2013.
 - Το Πρόγραμμα Καταπολέμησης της Φτώχειας (κοινωνικό παντοπωλείο, κοινωνικό εστιατόριο, κοινωνικό φαρμακείο, κέντρο ημερήσιας φροντίδας αστέγων) σε συνεργασία με την ΣΥΝΕΙΡΜΟΣ ΑΜΚΕ
 - Ανάπτυξη και Λειτουργία Συμβουλευτικού Κέντρου Γυναικών Θυμάτων Βίας
 - Πράξη «Κέντρα Στήριξης ΡΟΜΑ & Ευπαθών Ομάδων» στο πλαίσιο της Δράσης «Παρεμβάσεις για την κοινωνικο-οικονομική ένταξη ευπαθών ομάδων», Άξονας Προτ. 10
- Στο Δ. Καλαμπάκας, πρόκειται να υλοποιηθεί το Ε.Π. «Επισιτιστικής και Βασικής Υλικής Συνδρομής 2014-2020», το οποίο πρόκειται να υλοποιηθεί στο νέο ΕΣΠΑ και να χρηματοδοτηθεί από το Ταμείο Ευρωπαϊκής Βοήθειας για τους Απόρους 2014-2020.
- Στο Δ. Πύλης υλοποιούνται Προγράμματα ΤΟΠΕΚΟ και ΤΟΠΣΑ.

Συγκεντρωτικός Πίνακας Υλοποίησης Προγραμμάτων ΕΣΠΑ ή άλλων στην Π.Ε. Τρικάλων

	ΔΗΜΟΣ ΤΡΙΚΚΑΙΩΝ	ΔΗΜΟΣ ΚΑΛΑΜΠΑΚΑΣ	ΔΗΜΟΣ ΠΥΛΗΣ	ΔΗΜΟΣ ΦΑΡΚΑΔΟΝΑΣ
Πρόγραμμα Καταπολέμησης της Φτώχειας	ΝΑΙ	-	-	-

Φάση 1^η: Αποτύπωση της υφιστάμενης κατάστασης και διαπίστωση των αναγκών παρέμβασης στον τομέα της φτώχειας και της προώθησης της κοινωνικής ένταξης στην Περιφέρεια Θεσσαλίας»

	ΔΗΜΟΣ ΤΡΙΚΚΑΙΩΝ	ΔΗΜΟΣ ΚΑΛΑΜΠΑΚΑΣ	ΔΗΜΟΣ ΠΥΛΗΣ	ΔΗΜΟΣ ΦΑΡΚΑΔΟΝΑΣ
Βοήθεια στο Σπίτι	ΝΑΙ	ΝΑΙ	ΝΑΙ	ΝΑΙ
Εναρμόνιση Οικογενειακής και Επαγγελματικής Ζωής	ΝΑΙ	-	-	-
ΤΟΠΕΚΟ /ΤΟΠΣΑ	-	-	ΝΑΙ	ΝΑΙ
Ανάπτυξη και λειτουργία συμβουλευτικού κέντρου γυναικών θυμάτων βίας	ΝΑΙ	-	-	-
Πράξη «Κέντρα Στήριξης ΡΟΜΑ & Ευπαθών Ομάδων» στο πλαίσιο της Δράσης «Παρεμβάσεις για την κοινωνικο-οικονομική ένταξη ευπαθών ομάδων», Άξονας Πρωτ. 10	ΝΑΙ	-	-	-
Επισιτιστική και Βασική Υλική Συνδρομή 2014-2020	ΝΑΙ	ΝΑΙ	-	-

3.2.1.4. Υπηρεσίες και Φορείς που ασκούν Κοινωνική Πολιτική στην Περιφερειακή Ενότητα Καρδίτσας

Μετά από την επεξεργασία των στοιχείων που συμπληρώθηκαν από τους υπευθύνους του κάθε Δήμου στην Ενότητα Γ, υποενότητα Γ.1. «**ΟΡΓΑΝΩΣΗ ΚΑΙ ΣΤΕΛΕΧΩΣΗ ΤΩΝ ΥΠΗΡΕΣΙΩΝ, ΦΟΡΕΩΝ ΚΑΙ ΕΠΙΧΕΙΡΗΣΕΩΝ ΤΟΥ ΔΗΜΟΥ ΠΟΥ ΑΣΚΟΥΝ ΤΗΝ ΤΟΠΙΚΗ ΚΟΙΝΩΝΙΚΗ ΠΟΛΙΤΙΚΗ**», του ερωτηματολογίου (τα οποία παρατίθενται συγκεντρωτικά σε πίνακα για την Π.Ε. Καρδίτσας, στο Παράρτημα 2) προέκυψαν τα εξής συμπεράσματα:

Όσον αφορά στους Φορείς και στις Υπηρεσίες που υλοποιούν την κοινωνική πολιτική και τις αρμοδιότητες αυτών, παρατηρούνται τα εξής:

- Στο Δ. Καρδίτσας, η κοινωνική πολιτική ασκείται από Δ/σεις του δήμου και πιο συγκεκριμένα από τη Δ/ση Κοινωνικών Πολιτικών (Πρόνοιας), τη Δ/ση Παιδικών και Βρεφονηπιακών Σταθμών, τη Δ/ση Παιδείας (ΚΔΑΠ) καθώς και από αστικές μη κερδοσκοπικές εταιρείες.
- Οι Δ. Αργιθέας, Μουζακίου και Σοφάδων, δεν διαθέτουν Κοινωνική Υπηρεσία και η κοινωνική πολιτική ασκείται αποκλειστικά από δημοτικές κοινωφελείς επιχειρήσεις.
- Στο Δ. Σοφάδων λειτουργούν μόνο Προγράμματα Βοήθεια στο Σπίτι και Ιατροκοινωνικό Κέντρο ΡΟΜΑ υπό την εποπτεία της Δημοτικής Κοινωφελούς Επιχείρησης Δήμου Σοφάδων.
- Στο Δ. Παλαμά, υπάρχει Αντιδημαρχία Κοινωνικής Πολιτικής & Υγείας, ωστόσο η κοινωνική πολιτική ασκείται από δημοτική κοινωφελή επιχείρηση και ΝΠΔΔ.
- Στο Δ. Λίμνης Πλαστήρα λειτουργούν μόνο Προγράμματα Βοήθεια στο Σπίτι, τα οποία διαχειρίζεται ο αρμόδιος Αντιδήμαρχος.
- Στο Δ. Αργιθέας λειτουργεί μόνο το Πρόγραμμα Βοήθεια στο Σπίτι υπό την εποπτεία της Δημοτικής Κοινωφελούς Επιχείρησης Δ. Αργιθέας.

Συγκεκριμένα:

- Στο Δ. Καρδίτσας λειτουργεί: **(i) Δ/ση Κοινωνική Πολιτικών του Δήμου**, που εφαρμόζει τη κοινωνική πολιτική του Δήμου και οι δομές που υπάγονται σε

αυτήν παρέχουν προστασία σε ευάλωτες και ευπαθείς κοινωνικά ομάδες, **(ii) Δ/νση Παιδικών και Βρεφονηπιακών Σταθμών**, που φροντίζει για την προσχολική αγωγή, την ολόπλευρη ανάπτυξη των παιδιών και για την εξάλειψη των κοινωνικών διαφορών **(iii) Δ/νση Παιδείας**, που εποπτεύει τη λειτουργία των ΚΔΑΠ, **(iv) Κέντρο Γυναικών Καρδίτσας** που είναι αστική μη κερδοσκοπική εταιρεία, στο ΔΣ της οποίας συμμετέχει και ο Δήμος Καρδίτσας και παρέχει υπηρεσίες συμβουλευτικής, ενημέρωσης και βοήθειας στις γυναίκες της περιοχής και **(v) το Θεοδωρίδειο Κέντρο «ΟΡΙΖΟΝΤΕΣ»** που είναι αστική μη κερδοσκοπική εταιρεία, στο ΔΣ της οποίας συμμετέχουν εκπρόσωποι του Δήμου Καρδίτσας και παρέχει υποστήριξη στους νέους-ες με Ειδικές Ανάγκες καθώς και στις οικογένειές τους.

- **Στο Δ. Αργιθέας** λειτουργεί μόνο το Πρόγραμμα Βοήθεια στο Σπίτι υπό την εποπτεία της **Δημοτικής Κοινωφελούς Επιχείρησης Δ. Αργιθέας**.
- **Στο Δ. Λίμνης Πλαστήρα** λειτουργούν μόνο Προγράμματα Βοήθεια στο Σπίτι, τα οποία διαχειρίζεται ο αρμόδιος Αντιδήμαρχος.
- **Στο Δ. Μουζακίου**, η κοινωνική πολιτική ασκείται αποκλειστικά από τη **Δημοτική Κοινωφελή Επιχείρηση (ΔΗ.Κ.Ε.ΔΗ.Μ.)**, με κύριες ασχολίες τη φροντίδα ηλικιωμένων και ΑΜΕΑ και τη δημιουργική απασχόληση παιδιών.
- **Στο Δ. Παλαμά**, η κοινωνική πολιτική ασκείται από **(i) τον Δημοτικό Οργανισμό Πολιτισμού Αθλητισμού Προσχολικής Αγωγής Παλαμά (Δ.Ο.Π.Α.Π.Α.Π.) - ΝΠΔΔ** με κύριο αντικείμενο τη λειτουργία των παιδικών σταθμών και **(ii) την Δημοτική Κοινωφελή Επιχείρηση Παλαμά (ΔΗ.Κ.Ε.ΠΑ.)** με κύριο αντικείμενο τη λειτουργία κοινωνικών δομών για την Τρίτη Ηλικία (ΚΑΠΗ, Βοήθεια στο Σπίτι).
- **Στο Δ. Σοφάδων**, η κοινωνική πολιτική ασκείται αποκλειστικά από τη **Δημοτική Κοινωφελή Επιχείρηση Δήμου Σοφάδων (ΔΗ.ΚΟΙ.Ε.Δ.Σ.)**, που λειτουργεί τα προγράμματα Βοήθεια στο Σπίτι και το Ιατροκοινωνικό Κέντρο ΡΟΜΑ.
- Δομές αντιμετώπισης της φτώχειας λειτουργούν μόνο στο Δ. Καρδίτσας (κοινωνικό ιατρείο - φαρμακείο και υπό ίδρυση κοινωνικό παντοπωλείο) υπό τη Δ/νση Κοινωνικών Πολιτικών του Δήμου Καρδίτσας.
- Η παρακολούθηση/λειτουργία των βρεφονηπιακών σταθμών γίνεται από τη Δ/νση Παιδικών και Βρεφονηπιακών Σταθμών του Δήμου Καρδίτσας. Στο Δ. Μουζακίου γίνεται από τη Δημοτική Κοινωφελή Επιχείρηση ΔΗ.Κ.Ε.ΔΗ.Μ. και στο Δ. Παλαμά από το Δ.Ο.Π.Α.Π.Α.Π.-ΝΠΔΔ. Στους Δ. Αργιθέας, Λίμνης Πλαστήρα και Σοφάδων δεν λειτουργούν σταθμοί.
- Τα ΚΔΑΠ λειτουργούν στο Δ. Καρδίτσας υπό την εποπτεία της Δ/νσης Παιδείας του Δήμου και στο Δ. Μουζακίου υπό την εποπτεία της ΔΗ.Κ.Ε.ΔΗ.Μ. Στους Δ. Αργιθέας, Λίμνης Πλαστήρα, Παλαμά και Σοφάδων δεν λειτουργούν ΚΔΑΠ.
- Τα ΚΑΠΗ στο Δ. Καρδίτσας εποπτεύονται από τη Δ/νση Κοινωνικών Πολιτικών του Δήμου και στους Δ. Μουζακίου και Παλαμά από τις αντίστοιχες δημοτικές κοινωφελείς επιχειρήσεις. Στους Δ. Αργιθέας, Λίμνης Πλαστήρα και Σοφάδων δεν λειτουργούν ΚΑΠΗ.
- Στο Δ. Καρδίτσας, το Πρόγραμμα «Βοήθεια στο Σπίτι» υλοποιείται από τη Δ/νση Κοινωνικών Πολιτικών του Δήμου. Στους Δ. Αργιθέας, Μουζακίου, Παλαμά και Σοφάδων υλοποιείται από τη Δημοτική Κοινωφελή Επιχείρηση του εκάστοτε δήμου. Στο Δ. Λίμνης Πλαστήρα, το συγκεκριμένο πρόγραμμα διαχειρίζεται ο αρμόδιος αντιδήμαρχος.
- Τέλος, στο Δ. Καρδίτσας οι επιπλέον δομές που υλοποιούνται είναι:

Φάση 1^η: Αποτύπωση της υφιστάμενης κατάστασης και διαπίστωση των αναγκών παρέμβασης στον τομέα της φτώχειας και της προώθησης της κοινωνικής ένταξης στην Περιφέρεια Θεσσαλίας»

- Κέντρο Στήριξης ΡΟΜΑ και Ευπαθών Ομάδων, υπό την εποπτεία της Δ/σης Κοινωνικών Πολιτικών του Δήμου
 - Τράπεζα Ρουχισμού και Άλλων Αγαθών, υπό την εποπτεία της Αντιδημαρχίας Εθελοντισμού.
- Το Θεοδωρίδειο Κέντρο «ΟΡΙΖΟΝΤΕΣ» για ΑΜΕΑ είναι αστική μη κερδοσκοπική εταιρεία που εδρεύει στο Δ. Καρδίτσας. Είναι υπό δημιουργία το Κέντρο Δημέρευσης – Ημερήσιας Φροντίδας ΑΜΕΑ που εντάχθηκε ως επέκταση του Θεοδωρίδειου Κέντρου «ΟΡΙΖΟΝΤΕΣ» στο Ε.Π. “Θεσσαλία – Στερεά Ελλάδα - Ήπειρος”. (αριθμός εξυπηρετούμενων 20 άτομα)
- Η Κοινωνική Δομή για Γυναίκες που υποστηρίζει 200 ωφελούμενες γυναίκες στο Δ. Καρδίτσας εποπτεύεται από την ΑΜΚΕ Κέντρο Γυναικών Καρδίτσας.
- Το Ιατροκοινωνικό Κέντρο ΡΟΜΑ στο Δ. Σοφάδων εξυπηρετεί 2.460 ΡΟΜΑ είναι υπό την εποπτεία της Δημοτικής Κοινωφελούς Επιχείρησης Δήμου Σοφάδων.

Όσον αφορά στη συμμετοχή των Δήμων σε Προγράμματα ΕΣΠΑ ή άλλα:

- Όλοι οι Δήμοι υλοποιούν το Πρόγραμμα «Βοήθεια στο Σπίτι».
- Οι Δ. Καρδίτσας, Μουζακίου και Παλαμά υλοποιούν τη Δράση: Εναρμόνιση Οικογενειακής και Επαγγελματικής Ζωής του Ε.Π. «Ανάπτυξη Ανθρώπινου Δυναμικού», ΕΣΠΑ 2007-2013.
- Στο Δ. Καρδίτσας δίνονται κρατικές ενισχύσεις του Υπουργείου Εργασίας & Κοινωνικής Αλληλεγγύης («προνοιακά επιδόματα»)
- Τα Κέντρα Στήριξης ΡΟΜΑ / Ιατροκοινωνικό Κέντρο που λειτουργούν στους Δ. Καρδίτσας και Σοφάδων υλοποιούνται από την Πράξη «Κέντρα Στήριξης ΡΟΜΑ & Ευπαθών Ομάδων» στο πλαίσιο της Δράσης «Παρεμβάσεις για την κοινωνικο-οικονομική ένταξη ευπαθών ομάδων», Άξονας Προτ. 10.
- Η επέκταση του Θεοδωρίδειου Κέντρου για ΑΜΕΑ «ΟΡΙΖΟΝΤΕΣ» καθώς και το Κέντρο Δημέρευσης – Ημερήσιας Φροντίδας ΑΜΕΑ
- Στο Δ. Καρδίτσας, το Κέντρο Γυναικών Καρδίτσας υλοποιεί τα ακόλουθα προγράμματα, τα οποία βρίσκονται σε εξέλιξη:
- DAPHNE III Programme (υλοποίηση 2014-2016) – Τίτλος Πράξης «Social services – in support of Roma women and children for a life free of violence» - Συμβουλευτική υποστήριξη και εκπαίδευση και βελτίωση μηχανισμών υποστήριξης γυναικών και παιδιών ΡΟΜΑ θύματα βίας
 - Ε.Π. Ανάπτυξη Ανθρώπινου Δυναμικού 2007-2013 – Τίτλος Πράξης «Εναρμόνιση οικογενειακής και επαγγελματικής ζωής» - Λειτουργία βρεφονηπιακού σταθμού στο Δ. Καρδίτσας
 - Ε.Π. Ανάπτυξη Ανθρώπινου Δυναμικού 2007-2013 Τοπικά Σχέδια για την Απασχόληση, προσαρμοσμένα στις ανάγκες των τοπικών αγορών εργασίας (υλοποίηση 2013-2015) – Τίτλος Πράξης «ΕΥΦΥΕΙΣ ΕΚΚΙΝΗΣΕΙΣ» - Συμβουλευτικές υπηρεσίες απασχόλησης, επιχειρηματικότητας, ενέργειες δημοσιότητας / ενημέρωσης / ευαισθητοποίησης εργοδοτών και κοινού, δικτύωση τοπικών φορέων
 - Ε.Π. Ανάπτυξη Ανθρώπινου Δυναμικού 2007-2013 Τοπικά Σχέδια για την Απασχόληση, προσαρμοσμένα στις ανάγκες των τοπικών αγορών εργασίας (υλοποίηση 2013-2015) – Τίτλος Πράξης «Δημιουργία συνθηκών απασχόλησης και μόνιμης εγκατάστασης – κατοικίας στην

Φάση 1^η: Αποτύπωση της υφιστάμενης κατάστασης και διαπίστωση των αναγκών παρέμβασης στον τομέα της φτώχειας και της προώθησης της κοινωνικής ένταξης στην Περιφέρεια Θεσσαλίας»

- περιοχή παρέμβασης» - Συμβουλευτικές υπηρεσίες απασχόλησης, επιχειρηματικότητας
- Ε.Π. Ανάπτυξη Ανθρώπινου Δυναμικού 2007-2013 Τοπικά Σχέδια για την Απασχόληση, προσαρμοσμένα στις ανάγκες των τοπικών αγορών εργασίας (υλοποίηση 2013-2015) – Τίτλος Πράξης «Τοπικό σχέδιο δράσης για την προώθηση της απασχόλησης στη Θεσσαλία» - ενέργειες δημοσιότητας / ενημέρωσης / ευαισθητοποίησης εργοδοτών και κοινού
 - Ε.Π. Διοικητική Μεταρρύθμιση 2007-2013, Γενική Γραμματεία Ισότητας των Φύλων (ΓΓΙΦ) (υλοποίηση 2012-2015) – Τίτλος Πράξης «Δράσεις παρέμβασης του ΚΓΚ στην εκπαιδευτική κοινότητα για την πρόληψη και αντιμετώπιση της βίας» – συμβουλευτική / επιμόρφωση εκπαιδευτικών, ευαισθητοποίηση μαθητών, σχολικής κοινότητας, ευρύτερης κοινωνίας με την οπτική του φύλου
 - Ε.Π. Ανάπτυξη Ανθρώπινου Δυναμικού 2007-2013 Τοπικές δράσεις κοινωνικής ένταξης για ευάλωτες κοινωνικά ομάδες (υλοποίηση 2012-2015) – Τίτλος Πράξης «Ευκαιρίες απασχόλησης για όλους τους πολίτες» - συμβουλευτική απασχόλησης, υποστήριξη προώθησης στην αγορά εργασίας
- Στο Δ. Καρδίτσας, το Κέντρο Γυναικών Καρδίτσας έχει υλοποιήσει τα ακόλουθα προγράμματα:
- Ε.Π. Ανάπτυξη Ανθρώπινου Δυναμικού 2007-2013 – Τίτλος Πράξης «Εναρμόνιση οικογενειακής και επαγγελματικής ζωής» - Λειτουργία βρεφονηπιακού σταθμού στο Δ. Καρδίτσας
 - ΠΕΠ Θεσσαλίας 2000-2006 (υλοποίηση 2002-2008) – Ίδρυση και λειτουργία βρεφονηπιακού σταθμού στο Δήμο Καρδίτσας
 - Project DAPHNE II (υλοποίηση 2007) – Διακρατικό σχέδιο ευαισθητοποίησης και δράσης κατά της ενδοοικογενειακής βίας
 - ΠΕΠ Θεσσαλίας (υλοποίηση 2004-2008) – Τίτλος Πράξης «Σχέδιο Ολοκληρωμένων Παρεμβάσεων Βιώσιμης Απασχόλησης στο Δήμο Καρδίτσας και την περιβάλλουσα πεδινή, αστική και ημιαστική ζώνη» - Συμβουλευτική απασχόλησης, ενδυνάμωση, προετοιμασία για την ένταξη στην αγορά εργασίας σε 80 γυναίκες της περιοχής παρέμβασης
 - ΠΕΠ Θεσσαλίας (υλοποίηση 2004-2008) – Τίτλος Πράξης «Επιχειρησιακό Πρόγραμμα Ολοκληρωμένων Παρεμβάσεων Αστικής Ανάπτυξης στην περιοχή Αγ. Κων/νου Σεισμόπληκτων του Δήμου Καρδίτσας» - Συμβουλευτική απασχόλησης, ενδυνάμωση, προετοιμασία για την ένταξη στην αγορά εργασίας σε 53 γυναίκες της περιοχής παρέμβασης
 - Ε.Π. Απασχόληση & Επαγγελματική Κατάρτιση (υλοποίηση 2004-2008), Υπουργείο Απασχόλησης, Γενική Γραμματεία Ισότητας – Τίτλος Πράξης «Ολοκληρωμένες Παρεμβάσεις υπέρ των Γυναικών» - Συμβουλευτική απασχόλησης, ενδυνάμωση, προετοιμασία για την ένταξη στην αγορά εργασίας σε 50 άνεργες γυναίκες της περιοχής παρέμβασης
 - Project DAPHNE II (υλοποίηση 2004-2005) – Διακρατικό σχέδιο δράσης εφήβων κατά της ενδοοικογενειακής βίας
 - Κοινωνική Πρωτοβουλία EQUAL (υλοποίηση 2003-2005) – Δράσεις για την καταπολέμηση του διαχωρισμού στον χώρο εργασίας

Φάση 1^η: Αποτύπωση της υφιστάμενης κατάστασης και διαπίστωση των αναγκών παρέμβασης στον τομέα της φτώχειας και της προώθησης της κοινωνικής ένταξης στην Περιφέρεια Θεσσαλίας»

- Υπουργείο Εργασίας, ΚΠΣ 2001-2006 (υλοποίηση 2003-2004) – Τίτλος Πράξης «Συνοδευτικές Υποστηρικτικές Υπηρεσίες σε τσιγγάνες γυναίκες» - τσιγγάνες γυναίκες στην Καρδίτσα και τους Σοφάδες (60 γυναίκες)
- Project DAPHNE (υλοποίηση 2000-2002) – Διακρατικό σχέδιο ευαισθητοποίησης και δράσης εφήβων κατά της ενδοοικογενειακής βίας

Συγκεντρωτικός Πίνακας Υλοποίησης Προγραμμάτων ΕΣΠΑ ή άλλων στην Π.Ε. Καρδίτσας

	ΔΗΜΟΣ ΚΑΡΔΙΤΣΑΣ	ΔΗΜΟΣ ΑΡΓΙΘΕΑΣ	ΔΗΜΟΣ ΛΙΜΝΗΣ ΠΑΛΣΤΗΡΑ	ΔΗΜΟΣ ΜΟΥΖΑΚΙΟΥ	ΔΗΜΟΣ ΠΑΛΑΜΑ	ΔΗΜΟΣ ΣΟΦΑΔΩΝ
Κρατικές ενισχύσεις του Υπ. Εργασίας & Κοινωνικής Αλληλεγγύης (προνοιακά επιδόματα)	ΝΑΙ	-	-	-	-	-
Βοήθεια στο Σπίτι	ΝΑΙ	ΝΑΙ	ΝΑΙ	ΝΑΙ	ΝΑΙ	ΝΑΙ
Εναρμόνιση Οικογενειακής και Επαγγελματικής Ζωής	ΝΑΙ	-	-	ΝΑΙ	ΝΑΙ	-
ΤΟΠΣΑ / ΤΟΠΕΚΟ	ΝΑΙ	-	-	ΝΑΙ	ΝΑΙ	-
Πράξη «Κέντρα Στήριξης ΡΟΜΑ & Ευπαθών Ομάδων» στο πλαίσιο της Δράσης «Παρεμβάσεις για την κοινωνικο-οικονομική ένταξη ευπαθών ομάδων», Άξονας Πρωτ. 10	ΝΑΙ	-	-	-	-	ΝΑΙ
Επέκταση “Θεοδωρίδειου” Κέντρου Υποστήριξης για Ανθρώπους με Αναπηρία “ΟΡΙΖΟΝΤΕΣ” στον Άξ. Πρωτ. 4 “Αειφόρος ανάπτυξη και ποιότητα ζωής Θεσσαλίας” του Ε.Π. «Θεσσαλία – Στερεά Ελλάδα - Ήπειρος»	ΝΑΙ	-	-	-	-	-
DAPHNE III Programme – υποστήριξη γυναικών και παιδιών ΡΟΜΑ θύματα βίας	ΝΑΙ	-	-	-	-	-
Ε.Π. Διοικητική Μεταρρύθμιση 2007-2013, Γενική Γραμματεία Ισότητας των Φύλων (ΓΓΙΦ)	ΝΑΙ	-	-	-	-	-
ΠΕΠ Θεσσαλίας	ΝΑΙ	-	-	-	-	-
Project DAPHNE II – διακρατικό σχέδιο δράσης κατά της ενδοοικογενειακής	ΝΑΙ	-	-	-	-	-

Φάση 1^η: Αποτύπωση της υφιστάμενης κατάστασης και διαπίστωση των αναγκών παρέμβασης στον τομέα της φτώχειας και της προώθησης της κοινωνικής ένταξης στην Περιφέρεια Θεσσαλίας»

	ΔΗΜΟΣ ΚΑΡΔΙΤΣΑΣ	ΔΗΜΟΣ ΑΡΓΙΘΕΑΣ	ΔΗΜΟΣ ΛΙΜΝΗΣ ΠΑΛΣΤΗΡΑ	ΔΗΜΟΣ ΜΟΥΖΑΚΙΟΥ	ΔΗΜΟΣ ΠΑΛΑΜΑ	ΔΗΜΟΣ ΣΟΦΑΔΩΝ
βίας						
Ε.Π. Απασχόληση & Επαγγελματική Κατάρτιση, Υπουργείο Απασχόλησης, Γενική Γραμματεία Ισότητας – «Ολοκληρωμένες παρεμβάσεις υπέρ των γυναικών»	ΝΑΙ	-	-	-	-	-
Κοινωνική Πρωτοβουλία EQUAL – Δράσεις για την καταπολέμηση του διαχωρισμού στον χώρο εργασίας	ΝΑΙ	-	-	-	-	-
Υπουργείο Εργασίας, ΚΠΣ 2001-2006, «Συνοδευτικές Υποστηρικτικές Υπηρεσίες σε ταγγάνες γυναίκες»	ΝΑΙ	-	-	-	-	-

3.2.2. Αποτύπωση των Δημοτικών Κοινωνικών Δομών στην Περιφέρεια Θεσσαλίας (Ενότητα Γ.1 Ερωτηματολογίου)

3.2.2.1. Αποτύπωση των Δημοτικών Κοινωνικών Δομών στην Περιφερειακή Ενότητα Λάρισας

Μετά από την επεξεργασία των στοιχείων που συμπληρώθηκαν από τους υπευθύνους του κάθε Δήμου στην Ενότητα Δ, υποενότητα Γ.1. «**ΟΡΓΑΝΩΣΗ ΚΑΙ ΣΤΕΛΕΧΩΣΗ ΤΩΝ ΥΠΗΡΕΣΙΩΝ, ΦΟΡΕΩΝ ΚΑΙ ΕΠΙΧΕΙΡΗΣΕΩΝ ΤΟΥ ΔΗΜΟΥ ΠΟΥ ΑΣΚΟΥΝ ΤΗΝ ΤΟΠΙΚΗ ΚΟΙΝΩΝΙΚΗ ΠΟΛΙΤΙΚΗ**», του ερωτηματολογίου (τα οποία παρατίθενται συγκεντρωτικά σε πίνακα για την Π.Ε. Λάρισας, στο Παράρτημα 2) προέκυψαν τα εξής συμπεράσματα:

Συμπερασματικά, στην Π.Ε. Λάρισας:

- Λειτουργούν συνολικά 45 βρεφικοί, παιδικοί και βρεφονηπιακοί σταθμοί με πληθυσμό ωφελούμενων 2.504 βρέφη/παιδιά για το έτος 2012, 3.002 βρέφη/παιδιά για το έτος 2013, 981 μητέρες για το έτος 2012 και 1.118 μητέρες για το έτος 2013. Στο Δ. Αγιάς δεν λειτουργεί κανένας δημοτικός βρεφικός, παιδικός, βρεφονηπιακός σταθμός.
- Λειτουργεί μόνο ένας (1) βρεφονηπιακός σταθμός ολοκληρωμένης φροντίδας στο Δ. Αγιάς με αριθμό ωφελούμενων 37, το έτος 2012 και 35, το έτος 2013.
- Συνολικά λειτουργούν 5 Κέντρα Δημιουργικής Απασχόλησης Παιδιών (Κ.Δ.Α.Π.) με αριθμό ωφελούμενων 110 παιδιά, το έτος 2012 και 161 παιδιά, το έτος 2013. Τα 4 από τα 5 ΚΔΑΠ λειτουργούν στο Δ. Φαρσάλων και το 1 στο Δ. Λαρισαίων.
- Δεν λειτουργεί κανένα Κέντρο Δημιουργικής Απασχόλησης Παιδιών με Αναπηρία (Κ.Δ.Α.Π. – ΜΕ.Α.)
- Λειτουργούν συνολικά 29 ΚΑΠΗ, με αριθμό ωφελούμενων 16.060 άτομα το έτος 2012 και 17.262 άτομα το έτος 2013.

Φάση 1^η: Αποτύπωση της υφιστάμενης κατάστασης και διαπίστωση των αναγκών παρέμβασης στον τομέα της φτώχειας και της προώθησης της κοινωνικής ένταξης στην Περιφέρεια Θεσσαλίας»

- Δεν λειτουργεί κανένα δημοτικό Κέντρο Ημερήσιας Φροντίδας Ηλικιωμένων (ΚΗΦΗ). Στην Τ.Κ. Αρμενίου του Δ. Κιλελέρ λειτουργεί Κέντρο Φροντίδας Ηλικιωμένων της Ιεράς Μητρόπολης Λάρισας.
- Δεν λειτουργεί δημοτικό ιατρείο σε κανένα δήμο.
- Όσον αφορά στις Κοινωνικές Δομές Αντιμετώπισης της Φτώχειας:
 - ❖ Λειτουργούν 5 Κοινωνικά Παντοπωλεία (1 στο Δ. Λαρισαίων, 1 στο Δ. Αγιάς, 1 στο Δ. Τεμπών, 1 στο Δ. Τυρνάβου και 1 στο Δ. Φαρσάλων). Στους Δ. Ελασσόνας και Κιλελέρ δεν λειτουργεί κοινωνικό παντοπωλείο, ενώ το κοινωνικό παντοπωλείο του Δ. Αγιάς ιδρύθηκε το Νοέμβριο 2014. Στο Δ. Λαρισαίων, ο εξυπηρετούμενος πληθυσμός είναι 530 οικογένειες για το έτος 2012 και 720 οικογένειες για το έτος 2013. Στους υπόλοιπους Δήμους της Π.Ε. Λάρισας που διέθεταν κοινωνικό παντοπωλείο τα έτη 2012 και 2013 (Δ. Τεμπών, Δ. Τυρνάβου & Δ. Φαρσάλων), ο αριθμός των ωφελούμενων είναι 740 άτομα για το έτος 2012 και 1.060 άτομα για το έτος 2013.
 - ❖ Κοινωνικό Φαρμακείο λειτουργεί μόνο στο Δ. Λαρισαίων, με αριθμό ωφελούμενων 246 άτομα το έτος 2013.
 - ❖ Κοινωνικό Συσσίτιο λειτουργεί στο Δ. Λαρισαίων, με αριθμό ωφελούμενων 100 άτομα το έτος 2012 και 150 άτομα το έτος 2013. Επίσης, κοινωνικό συσσίτιο λειτουργεί στο Δ. Αγιάς με αριθμό ωφελούμενων 15 άτομα το έτος 2012 και 15 άτομα το έτος 2013.
 - ❖ Τράπεζα Χρόνου λειτουργεί μόνο στο Δ. Λαρισαίων με αριθμό ωφελούμενων 573 άτομα το έτος 2013.
 - ❖ Γραφείο Διαμεσολάβησης λειτουργεί μόνο στο Δ. Λαρισαίων με αριθμό ωφελούμενων 573 άτομα το έτος 2013.
 - ❖ Δεν λειτουργεί κοινωνικό ανταλλακτήριο σε κανένα δήμο.
 - ❖ Δεν λειτουργούν υπνωτήρια σε κανένα δήμο.
 - ❖ Λειτουργεί μία (1) Κοινωνική Δομή για Κακοποιημένες Γυναίκες (συμβουλευτική υποστήριξη) στο Δ. Λαρισαίων – Ξενώνας Κακοποιημένων Γυναικών με αριθμό ωφελούμενων 75 γυναίκες.
- Όσον αφορά στις άλλες δομές:
 - ❖ Σε κάθε Δήμο της Π.Ε. Λάρισας λειτουργεί η δομή «ΒΟΗΘΕΙΑ ΣΤΟ ΣΠΙΤΙ». Ο συνολικός αριθμός των ωφελούμενων είναι 1.598 άτομα για το έτος 2012 και 1.651 άτομα για το έτος 2013. Στο Δήμο Λαρισαίων υπάρχουν 2 δομές «Βοήθεια στο Σπίτι», η μία λειτουργεί στην πόλη της Λάρισας και η δεύτερη λειτουργεί στη Γιάννουλη-Φαλάνη.
 - ❖ Στο Δ. Τυρνάβου λειτουργεί ένα (1) Ιατροκοινωνικό Κέντρο (ΙΑΚ) με αριθμό εξυπηρετούμενων 2.000 άτομα (οικισμός ΡΟΜΑ).
 - ❖ Στο Δ. Φαρσάλων λειτουργεί ένα (1) Ιατροκοινωνικό Κέντρο (ΙΑΚ) με αριθμό εξυπηρετούμενων 1.000 άτομα ΡΟΜΑ.
 - ❖ Στην περιοχή Ν. Σμύρνης του Δήμου Λαρισαίων λειτουργεί το «Κέντρο Στήριξης ΡΟΜΑ και Ευπαθών Ομάδων» που παρέχει σε 450 άτομα μηνιαίως κοινωνικές, νοσηλευτικές, ιατρικές, ψυχολογικές υπηρεσίες, βοήθεια σε διάφορα θέματα που έχουν σχέση με πρόνοια, εκπαίδευση, συμβουλευτική σε θέματα εργασίας κλπ.

Φάση 1^η: Αποτύπωση της υφιστάμενης κατάστασης και διαπίστωση των αναγκών παρέμβασης στον τομέα της φτώχειας και της προώθησης της κοινωνικής ένταξης στην Περιφέρεια Θεσσαλίας»

- ❖ Στη Δ.Ε. Κραννώνα Δ. Κιλελέρ (οικισμός Άγιοι Ανάργυροι) λειτουργούν εργαστήρια ειδικής επαγγελματικής εκπαίδευσης και κατάρτισης (Ε.Ε.Ε.Ε.Κ.) Λάρισας για μαθητές με ειδικές εκπαιδευτικές ανάγκες. Τα Ε.Ε.Ε.Ε.Κ. ανήκουν στο Δ. Λαρισαίων και ο Δήμος Κιλελέρ έχει παραχωρήσει το κτίριο στέγασης αυτών.
- ❖ Στο Δ. Τυρνάβου λειτουργούν επίσης οι σύλλογοι «ΕΛΠΙΣ» (εθελοντικό συσσίτιο) και «ΑΡΩΓΗ» (παροχή ειδών πρώτης ανάγκης) με αριθμό εξυπηρετούμενων 29 άτομα και 30 άτομα, αντίστοιχα. Οι συγκεκριμένοι σύλλογοι συνεργάζονται με το Δ. Τυρνάβου.
- ❖ Στον οικισμό Χαρά του Δ. Κιλελέρ λειτουργεί Κέντρο Ημέρας για άτομα με αυτισμό για ενήλικες του Συλλόγου Γονέων Κηδεμόνων & Φίλων Αυτιστικών Ατόμων Λάρισας. Ωστόσο, το Κέντρο Ημέρας δεν αποτελεί δημοτική δομή του Δ. Κιλελέρ.

Συγκεντρωτικός Πίνακας Κοινωνικών Δομών στην Π.Ε. Λάρισας

	ΔΗΜΟΣ ΛΑΡΙΣΑΙΩΝ	ΔΗΜΟΣ ΑΓΙΑΣ	ΔΗΜΟΣ ΕΛΑΣΣΟΝΑ Σ	ΔΗΜΟΣ ΚΙΛΕΛΕΡ	ΔΗΜΟΣ ΤΕΜΠΩ Ν	ΔΗΜΟΣ ΤΥΡΝΑΒΟΥ	ΔΗΜΟΣ ΦΑΡΣΑΛΩΝ
Βρεφονηπιακοί / Παιδικοί σταθμοί	25	-	5	2	2	8	3
Βρεφονηπιακός σταθμός ολοκληρωμένης φροντίδας	-	1	-	-	-	-	-
ΚΔΑΠ	1	-	-	-	-	-	4
ΚΔΑΠ - ΜΕΑ	-	-	-	-	-	-	-
ΚΑΠΗ	6	1	5	6	3	7	1
ΚΗΦΗ	-	-	-	-*	-	-	-
Δημοτικό ιατρείο	-	-	-	-	-	-	-
Κοινωνικό παντοπωλείο	1	1	-	-	1	1	1
Κοινωνικό φαρμακείο	1	-	-	-	-	-	-
Κοινωνικό συσσίτιο	1	1	-	-	-	-	-
Τράπεζα χρόνου	1	-	-	-	-	-	-
Γραφείο διαμεσολάβησης	1	-	-	-	-	-	-
Κοινωνικό ανταλλακτήριο	-	-	-	-	-	-	-
Υπνωτήριο αστέγων	-	-	-	-	-	-	-
Ξενώνας κακοποιημένων γυναικών	1	-	-	-	-	-	-
Πρόγραμμα "ΒΟΗΘΕΙΑ ΣΤΟ ΣΠΙΤΙ"	2	4	7	1	3	1	2
Κέντρο Στήριξης ΡΟΜΑ / Ιατροκοινωνικό Κέντρο	1	-	-	-	-	1	1
Εργαστήριο ειδικής επαγγελματικής εκπαίδευσης & κατάρτισης για ΑΜΕΑ	-	-	-	1**	-	-	-

* Στον Δήμο Κιλελέρ λειτουργεί στο Αρμένιο Κέντρο Φροντίδας Ηλικιωμένων από την Ιερά Μητρόπολη Λάρισας

** Λειτουργεί στην ΔΕ Κραννώνα του Δ. Κιλελέρ (οικισμός Αγ. Ανάργυροι) αλλά ανήκει στον Δήμο Λαρισαίων.

3.2.2.2. Αποτύπωση των Δημοτικών Κοινωνικών Δομών στην Περιφερειακή Ενότητα Μαγνησίας & Σποράδων

Μετά από την επεξεργασία των στοιχείων που συμπληρώθηκαν από τους υπευθύνους του κάθε Δήμου στην Ενότητα Γ, υποενότητα Γ.1. «*ΟΡΓΑΝΩΣΗ ΚΑΙ ΣΤΕΛΕΧΩΣΗ ΤΩΝ ΥΠΗΡΕΣΙΩΝ, ΦΟΡΕΩΝ ΚΑΙ ΕΠΙΧΕΙΡΗΣΕΩΝ ΤΟΥ ΔΗΜΟΥ ΠΟΥ ΑΣΚΟΥΝ ΤΗΝ ΤΟΠΙΚΗ ΚΟΙΝΩΝΙΚΗ ΠΟΛΙΤΙΚΗ*», του ερωτηματολογίου (τα οποία παρατίθενται συγκεντρωτικά σε πίνακα για την Π.Ε. Μαγνησίας και Σποράδων, στο Παράρτημα 2) προέκυψαν τα εξής συμπεράσματα:

Για τους χερσαίους Δήμους της Π.Ε Μαγνησίας και Σποράδων

- Λειτουργούν συνολικά 19 βρεφικοί, παιδικοί και βρεφονηπιακοί σταθμοί στους Δ. Βόλου, Αλμυρού, Ζαγοράς-Μουρσειού και Νοτίου Πηλίου με συνολικό αριθμό ωφελούμενων 817 βρέφη/παιδιά για το έτος 2012 και 697 βρέφη/παιδιά το έτος 2013. Στο Δ. Ρήγα Φερραίου δεν λειτουργεί κανένας δημοτικός βρεφικός, παιδικός, βρεφονηπιακός σταθμός.
- Λειτουργούν συνολικά 3 βρεφονηπιακοί σταθμοί ολοκληρωμένης φροντίδας, εκ των οποίων οι 2 λειτουργούν στο Δ. Ρήγα Φερραίου με εξυπηρετούμενο πληθυσμό 70 βρέφη το έτος 2012 και 80 βρέφη το έτος 2013 και 1 λειτουργεί στο Δήμο Βόλου με εξυπηρετούμενο πληθυσμό 85 άτομα τα έτη 2012 και 2013.
- Στο Δ. Βόλου συνολικά λειτουργούν 6 Κέντρα Δημιουργικής Απασχόλησης Παιδιών (Κ.Δ.Α.Π.) με αριθμό ωφελούμενων 459 παιδιά, το έτος 2012 και 647 παιδιά, το έτος 2013. Επίσης, στο Δ. Αλμυρού λειτουργεί 1 Κ.Δ.Α.Π. με αριθμό ωφελούμενων 50 άτομα το έτος 2012 και 50 άτομα το έτος 2013.
- Στο Δ. Βόλου λειτουργούν 2 Κέντρα Δημιουργικής Απασχόλησης Παιδιών με Αναπηρία (Κ.Δ.Α.Π. – ΜΕ.Α.) με αριθμό ωφελούμενων 101 άτομα το έτος 2012 και 114 άτομα το έτος 2013. Στους υπόλοιπους Δήμους δεν λειτουργούν Κ.Δ.Α.Π. – ΜΕ.Α.
- Λειτουργούν συνολικά 9 ΚΑΠΗ στους Δ. Βόλου και Αλμυρού (8 ΚΑΠΗ στο Δ. Βόλου και 1 ΚΑΠΗ στο Δ. Αλμυρού) με συνολικό αριθμό ωφελούμενων 11.600 άτομα το έτος 2012 και 11.850 άτομα το έτος 2013. Στους Δ. Ζαγοράς-Μουρσειού, Νοτίου Πηλίου και Ρήγα Φερραίου δεν λειτουργούν ΚΑΠΗ.
- Στο Δ. Βόλου λειτουργούν 3 Κέντρα Ημερήσιας Φροντίδας Ηλικιωμένων (ΚΗΦΗ) με αριθμό ωφελούμενων 57 άτομα τα έτη 2012 και 2013. Στους υπόλοιπους Δήμους δεν λειτουργεί ΚΗΦΗ.
- Σε κανένα Δήμο δεν λειτουργούν Δημοτικά Ιατρεία.
- Όσον αφορά στις Κοινωνικές Δομές Αντιμετώπισης της Φτώχειας:
 - ❖ Στο Δ. Βόλου λειτουργεί το κοινωνικό παντοπωλείο με αριθμό ωφελούμενων 330 άτομα το έτος 2012 και 550 άτομα το έτος 2013. Επίσης, στο Δ. Ρήγα Φερραίου λειτουργεί κοινωνικό παντοπωλείο με αριθμό ωφελούμενων 750. Στους υπόλοιπους δήμους δεν λειτουργεί κοινωνικό παντοπωλείο.
 - ❖ Κοινωνικό Φαρμακείο δεν λειτουργεί σε κανένα Δήμο.
 - ❖ Κοινωνικό Συσσίτιο λειτουργεί μόνο στο Δ. Βόλου με αριθμό ωφελούμενων 150 άτομα τα έτη 2012 και 2013.
 - ❖ Δεν λειτουργεί Τράπεζα Χρόνου σε κανένα Δήμο.

Φάση 1^η: Αποτύπωση της υφιστάμενης κατάστασης και διαπίστωση των αναγκών παρέμβασης στον τομέα της φτώχειας και της προώθησης της κοινωνικής ένταξης στην Περιφέρεια Θεσσαλίας»

- ❖ Δεν λειτουργεί Γραφείο Διαμεσολάβησης σε κανένα δήμο.
- ❖ Δεν λειτουργεί Κοινωνικό Ανταλλακτήριο σε κανένα δήμο.
- ❖ Δεν λειτουργούν υπνωτήρια σε κανένα δήμο.
- Όσον αφορά στις άλλες δομές:
 - ❖ Σε όλους τους δήμους λειτουργεί η δομή «ΒΟΗΘΕΙΑ ΣΤΟ ΣΠΙΤΙ», με συνολικό αριθμό ωφελούμενων 1.235 άτομα το έτος 2012 και 1.264 άτομα το έτος 2013.
 - ❖ Στο Δ. Αλμυρού λειτουργεί Μονάδα Κοινωνικής Μέριμνας με σταθερό αριθμό ωφελούμενων 65 άτομα τα έτη 2012 και 2013.
 - ❖ Οι υπόλοιπες Δομές εντοπίζονται μόνο στο Δ. Βόλου και είναι οι ακόλουθες:
 - Δίκτυο Υποστήριξης Νέων – Οικογένειας (Δ/ση Πρόνοιας) και ο αριθμός των εξυπηρετούμενων είναι 40 φτωχές οικογένειες με παιδιά για το έτος 2013. Λειτουργεί με εθελοντές.
 - Εθελοντική Συμβουλευτική Ομάδα Ψυχολογικής Υποστήριξης (ΕΣΟΨΥ) με αριθμό ωφελούμενων 20 άτομα το έτος 2012 και 35 άτομα το έτος 2013. Λειτουργεί με εθελοντές και απευθύνεται σε άτομα που βρίσκονται σε δύσκολη οικογενειακή κατάσταση.
 - Λειτουργούν 2 Γραφεία Στήριξης ΡΟΜΑ με αριθμό ωφελούμενων 400 άτομα το έτος 2012 και 160 άτομα το έτος 2013 (ΚΕΚΠΑ-ΔΙΕΚ).
 - Λειτουργεί 1 Κέντρο Δημέρευσης & Ημερήσιας Φροντίδας ΑΜΕΑ με αριθμό ωφελούμενων 15 άτομα τα έτη 2012 και 2013 (ΚΕΚΠΑ-ΔΙΕΚ).
 - Λειτουργούν 2 Κοινωνικοί Ξενώνες Αστέγων με αριθμό ωφελούμενων 18 άτομα το έτος 2012 και 25 άτομα το έτος 2013.
 - Λειτουργεί 1 δομή Πρόληψης και Προαγωγής Πρωτοβάθμιας Υγείας (ΚΕΚΠΑ-ΔΙΕΚ).
 - Λειτουργούν 5 Κοινωνικά Κέντρα με αριθμό ωφελούμενων 796 άτομα το έτος 2012 και 851 άτομα το έτος 2013 (ΚΕΚΠΑ-ΔΙΕΚ).
 - Λειτουργεί 1 Τμήμα Ημερήσιας Απογευματινής Απασχόλησης Δημοτικής Εκπαίδευσης (ΔΟΕΠΑΠ-ΔΗΠΕΘΕ), με αριθμό ωφελούμενων 35 άτομα το έτος 2012 και 30 άτομα το έτος 2013.
 - Λειτουργούν 2 Στέκια Παιδιού (ΔΟΕΠΑΠ-ΔΗΠΕΘΕ) με αριθμό ωφελούμενων 350 άτομα το έτος 2012 και 300 άτομα το έτος 2013.
 - Ξενώνας Κακοποιημένων Γυναικών (Δ/ση Προγραμματισμού) – η λειτουργία ξεκίνησε τα τέλη του 2013. Παρέχονται υπηρεσίες στέγασης – φιλοξενίας, ψυχοκοινωνικής στήριξης, διανομής τροφίμων, προώθησης / πρόσβασης στην απασχόληση και στην κοινωνική επιχειρηματικότητα.
 - Στέγη Υποστηριζόμενης Διαβίωσης (Δ/ση Προγραμματισμού) - η λειτουργία ξεκίνησε τα τέλη του 2013.

Φάση 1^η: Αποτύπωση της υφιστάμενης κατάστασης και διαπίστωση των αναγκών παρέμβασης στον τομέα της φτώχειας και της προώθησης της κοινωνικής ένταξης στην Περιφέρεια Θεσσαλίας»

Συγκεντρωτικός Πίνακας Κοινωνικών Δομών στην Π.Ε. Μαγνησίας

	ΔΗΜΟΣ ΒΟΛΟΥ	ΔΗΜΟΣ ΑΛΜΥΡΟΥ	ΔΗΜΟΣ ΖΑΓΟΡΑΣ-ΜΟΥΡΕΣΙΟΥ	ΔΗΜΟΣ ΝΟΤΙΟΥ ΠΗΛΙΟΥ	ΔΗΜΟΣ ΡΗΓΑ ΦΕΡΑΙΟΥ
Βρεφονηπιακοί / Παιδικοί σταθμοί	14	2	2	1	-
Βρεφονηπιακός σταθμός ολοκληρωμένης φροντίδας	1	-	-	-	2
ΚΔΑΠ	6	1	-	-	-
ΚΔΑΠ - ΜΕΑ	2	-	-	-	-
ΚΑΠΗ	8	1	-	-	-
ΚΗΦΗ	3	-	-	-	-
Δημοτικό ιατρείο	-	-	-	-	-
Κοινωνικό παντοπωλείο	1	-	-	-	1
Κοινωνικό φαρμακείο	-	-	-	-	-
Κοινωνικό συσσίτιο	1	-	-	-	-
Τράπεζα χρόνου	-	-	-	-	-
Γραφείο διαμεσολάβησης	-	-	-	-	-
Κοινωνικό ανταλλακτήριο	-	-	-	-	-
Υπνωτήριο αστέγων	-	-	-	-	-
Ξενώνας κακοποιημένων γυναικών	1	-	-	-	-
“ΒΟΗΘΕΙΑ ΣΤΟ ΣΠΙΤΙ”	5	3	2	4	2
Γραφεία Στήριξης ΡΟΜΑ	2	-	-	-	-
Δίκτυο Υποστήριξη Νέων – Οικογένειας (Δ.Υ.Ν.Ο.)	1	-	-	-	-
Εθελοντική Συμβουλευτική Ομάδα Ψυχολογικής Υποστήριξη (ΕΣΟΨΥ)	1	-	-	-	-
Κέντρο Δημέρευσης & Ημερήσιας Φροντίδας ΑΜΕΑ	1	-	-	-	-
Ξενώνας Αστέγων	2	-	-	-	-
Πρόληψη & Προαγωγή Πρωτοβάθμιας Υγείας	1	-	-	-	-
Κοινωνικά Κέντρα	5	-	-	-	-
Τμήμα Ημερήσιας Απογευματινής Απασχόλησης Δημοτικής Εκπαίδευσης	1	-	-	-	-
Στέκια Παιδιού	2	-	-	-	-
Στέγη Υποστηριζόμενης Διαβίωσης	1	-	-	-	-
Μονάδα Κοινωνικής Μέριμνας	-	1	-	-	-

Για τους νησιωτικούς Δήμους της Π.Ε Μαγνησίας και Σποράδων

- Λειτουργεί σε κάθε δήμο 1 βρεφικός, παιδικός, βρεφονηπιακός σταθμός με αριθμό ωφελούμενων 21 βρέφη/παιδιά, 30 βρέφη/παιδιά και 50 βρέφη/παιδιά για τα έτη 2012 και 2013 για τους Δ. Αλοννήσου, Σκιάθου και Σκοπέλου, αντίστοιχα.
- Δεν λειτουργεί βρεφονηπιακός σταθμός ολοκληρωμένης φροντίδας σε κανένα δήμο.

Φάση 1^η: Αποτύπωση της υφιστάμενης κατάστασης και διαπίστωση των αναγκών παρέμβασης στον τομέα της φτώχειας και της προώθησης της κοινωνικής ένταξης στην Περιφέρεια Θεσσαλίας»

- Στο Δήμο Αλοννήσου λειτουργεί 1 Κέντρο Δημιουργικής Απασχόλησης Παιδιών (Κ.Δ.Α.Π.) με αριθμό ωφελούμενων 30 παιδιά και 24 μητέρες τα έτη 2012&2013. Στους Δ. Σκοπέλου και Σκιάθου δεν λειτουργούν Κ.Δ.Α.Π.
- Δεν λειτουργεί Κέντρο Δημιουργικής Απασχόλησης Παιδιών με Αναπηρία (Κ.Δ.Α.Π. – ΜΕ.Α.) σε κανένα δήμο.
- Λειτουργεί 1 ΚΑΠΗ στο Δ. Σκοπέλου, με αριθμό ωφελούμενων 250 άτομα το έτος 2012 και 270 άτομα το έτος 2013. Στους Δ. Αλοννήσου και Σκιάθου δεν λειτουργούν ΚΑΠΗ.
- Κέντρα Ημερήσιας Φροντίδας Ηλικιωμένων (ΚΗΦΗ) δεν λειτουργούν σε κανένα δήμο.
- Δημοτικά Ιατρεία δεν λειτουργούν σε κανένα δήμο.
- Όσον αφορά στις Κοινωνικές Δομές Αντιμετώπισης της Φτώχειας:
 - ❖ Στους Δ. Σκιάθου και Σκοπέλου δεν υπάρχουν δομές αντιμετώπισης της φτώχειας.
 - ❖ Στο Δ. Αλοννήσου λειτουργεί 1 κοινωνικό παντοπωλείο.
- Όσον αφορά στις άλλες δομές:
 - ❖ Στους Δ. Αλοννήσου και Σκοπέλου λειτουργεί το πρόγραμμα «Βοήθεια στο Σπίτι». Στο Δ. Αλοννήσου οι ωφελούμενοι ήταν 49 άτομα το έτος 2012 και 51 άτομα το έτος 2013. Στο Δ. Σκοπέλου λειτουργούν 2 τέτοια προγράμματα με αριθμό ωφελούμενων 140 άτομα τα έτη 2012 και 2013.
 - ❖ Στο Δ. Αλοννήσου λειτουργεί Πρόγραμμα διανομής δωρεάν τροφίμων σε άπορους μέσω του ΟΠΕΚΕΠΕ με αριθμό εξυπηρετούμενων 39 οικογένειες, καθώς και Πρόγραμμα στήριξης φτωχών οικογενειών με ανήλικα τέκνα από την ένωση Ελλήνων εφοπλιστών με αριθμό ωφελούμενων 21 οικογένειες.
 - ❖ Στο Δ. Σκιάθου δεν λειτουργεί πρόγραμμα «Βοήθεια στο Σπίτι», ούτε κάποια άλλη δομή.
 - ❖ Στο Δ. Αλοννήσου υπάρχει 1 λέσχη φιλίας ηλικιωμένων με αριθμό ωφελούμενων 87 άτομα το έτος 2013.

Συγκεντρωτικός Πίνακας Κοινωνικών Δομών στις Σποράδες

	ΔΗΜΟΣ ΑΛΟΝΝΗΣΟΥ	ΔΗΜΟΣ ΣΚΙΑΘΟΥ	ΔΗΜΟΣ ΣΚΟΠΕΛΟΥ
Βρεφονηπιακοί / Παιδικοί σταθμοί	1	1	1
ΒΣΟΦ	-	-	-
ΚΔΑΠ	1	-	-
ΚΔΑΠ - ΜΕΑ	-	-	-
ΚΑΠΗ	-	-	1
ΚΗΦΗ	-	-	-
Δημοτικό ιατρείο	-	-	-
Κοινωνικό παντοπωλείο	1	-	-
Κοινωνικό φαρμακείο	-	-	-
Κοινωνικό συσσίτιο	-	-	-
Τράπεζα χρόνου	-	-	-
Γραφείο διαμεσολάβησης	-	-	-
Κοινωνικό ανταλλακτήριο	-	-	-
Υπνωτήριο αστέγων	-	-	-
Ξενώνας κακοποιημένων γυναικών	-	-	-
“ΒΟΗΘΕΙΑ ΣΤΟ ΣΠΙΤΙ”	1	-	2
Λέσχη φιλίας ηλικιωμένων	1	-	-

3.2.2.3. Αποτύπωση των Δημοτικών Κοινωνικών Δομών στην Περιφερειακή Ενότητα Τρικάλων

Μετά από την επεξεργασία των στοιχείων που συμπληρώθηκαν από τους υπευθύνους του κάθε Δήμου στην Ενότητα Γ, υποενότητα Γ.1. «*ΟΡΓΑΝΩΣΗ ΚΑΙ ΣΤΕΛΕΧΩΣΗ ΤΩΝ ΥΠΗΡΕΣΙΩΝ, ΦΟΡΕΩΝ ΚΑΙ ΕΠΙΧΕΙΡΗΣΕΩΝ ΤΟΥ ΔΗΜΟΥ ΠΟΥ ΑΣΚΟΥΝ ΤΗΝ ΤΟΠΙΚΗ ΚΟΙΝΩΝΙΚΗ ΠΟΛΙΤΙΚΗ*», του ερωτηματολογίου (τα οποία παρατίθενται συγκεντρωτικά σε πίνακα για την Π.Ε. Τρικάλων, στο Παράρτημα 2) προέκυψαν τα εξής συμπεράσματα:

- Λειτουργούν συνολικά 27 βρεφικοί, παιδικοί και βρεφονηπιακοί σταθμοί. Στο Δ. Τρικκαίων λειτουργούν 15 σταθμοί (πρώην ΔΕΚΑ & πρώην Κρατικοί) με συνολικό αριθμό ωφελούμενων 510 βρέφη/παιδιά και 481 μητέρες το έτος 2014. Στο Δ. Καλαμπάκας λειτουργούν 5 σταθμοί (3 Ο.Π.Ε.Τ.Α.Κ. & 2 Κ.Ε.Δ.Κ.) με αριθμό ωφελούμενων 217 βρέφη/παιδιά και 208 μητέρες το έτος 2012 και 201 βρέφη/παιδιά και 193 μητέρες το έτος 2013. Στο Δ. Πύλης λειτουργούν 4 σταθμοί με αριθμό ωφελούμενων 22 βρέφη/παιδιά και 20 μητέρες το έτος 2012 και 25 παιδιά και 20 μητέρες το έτος 2013. Στο Δ. Φαρκαδόνας λειτουργούν 3 σταθμοί με αριθμό ωφελούμενων 93 βρέφη/παιδιά το έτος 2012 και 70 βρέφη/παιδιά το έτος 2013.
- Δεν λειτουργεί βρεφονηπιακός σταθμός ολοκληρωμένης φροντίδας σε κανένα δήμο.
- Στο Δήμο Τρικκαίων συνολικά λειτουργούν 3 Κέντρα Δημιουργικής Απασχόλησης Παιδιών (Κ.Δ.Α.Π.) με αριθμό ωφελούμενων 318 παιδιά και 224 μητέρες το έτος 2014. Στους υπόλοιπους δήμους δεν λειτουργούν Κ.Δ.Α.Π.
- Στο Δήμο Τρικαίων λειτουργεί 1 Κέντρο Δημιουργικής Απασχόλησης Παιδιών με Αναπηρία (Κ.Δ.Α.Π. – ΜΕ.Α.) με αριθμό ωφελούμενων 25 παιδιά και 25 μητέρες το έτος 2014. Στους υπόλοιπους δήμους δεν λειτουργούν Κ.Δ.Α.Π. – ΜΕ.Α.
- Λειτουργούν συνολικά 27 ΚΑΠΗ, με αριθμό ωφελούμενων 1.000 άτομα για το έτος 2014 στο Δ. Τρικκαίων και συνολικά 3.035 (2012) και 2.541 (2013) άτομα στους Δ. Καλαμπάκας, Πύλης, Φαρκαδόνας.
- Στο Δ. Τρικκαίων λειτουργεί 1 Κέντρο Ημερήσιας Φροντίδας Ηλικιωμένων (ΚΗΦΗ) με αριθμό ωφελούμενων 25 άτομα και 25 έμμεσα ωφελούμενους το έτος 2014. Στους υπόλοιπους δήμους δεν λειτουργούν ΚΗΦΗ.
- Στο Δ. Τρικκαίων λειτουργεί 1 δημοτικό ιατρείο με αριθμό εξυπηρετούμενων 81 άτομα το έτος 2014.
- Όσον αφορά στις Κοινωνικές Δομές Αντιμετώπισης της Φτώχειας:
 - ❖ Στο Δ. Τρικκαίων λειτουργεί 1 κοινωνικό παντοπωλείο με αριθμό ωφελούμενων 340 οικογένειες το έτος 2014. Στους υπόλοιπους δήμους δεν λειτουργεί κοινωνικό παντοπωλείο.
 - ❖ Στο Δ. Τρικκαίων λειτουργεί 1 κοινωνικό φαρμακείο με αριθμό ωφελούμενων 109 άτομα το έτος 2014. Στο Δήμο Φαρκαδόνας το κοινωνικό φαρμακείο που λειτουργεί, δημιουργήθηκε με πρωτοβουλία του Κέντρου Υγείας Φαρκαδόνας.
 - ❖ Στο Δ. Τρικκαίων λειτουργεί κοινωνικό εστιατόριο με αριθμό ωφελούμενων 81 άτομα το έτος 2014. Στους υπόλοιπους δήμους δεν λειτουργεί κοινωνικό σιτιστήριο.
 - ❖ Τράπεζα Χρόνου δεν λειτουργεί σε κανένα δήμο.

Φάση 1^η: Αποτύπωση της υφιστάμενης κατάστασης και διαπίστωση των αναγκών παρέμβασης στον τομέα της φτώχειας και της προώθησης της κοινωνικής ένταξης στην Περιφέρεια Θεσσαλίας»

- ❖ Γραφείο Διαμεσολάβησης λειτουργεί μόνο στο Δ. Τρικκαίων με αριθμό ωφελούμενων 284 άτομα το έτος 2014.
 - ❖ Δεν λειτουργεί κοινωνικό ανταλλακτήριο σε κανένα δήμο.
 - ❖ Δεν λειτουργούν υπνωτήρια σε κανένα δήμο.
 - ❖ Λειτουργεί μία (1) Κοινωνική Δομή για Γυναίκες – Κέντρο Συμβουλευτικής στήριξης για γυναίκες θύματα βίας στο Δ. Τρικκαίων με αριθμό ωφελούμενων 53 γυναίκες.
 - ❖ Στο Δ. Πύλης βρίσκεται σε διαδικασία προετοιμασίας η λειτουργία κοινωνικού παντοπωλείου, κοινωνικού φαρμακείου, κοινωνικού συσσιτίου και κοινωνικού ανταλλακτηρίου.
- Όσον αφορά στις άλλες δομές:
- ❖ Σε κάθε Δήμο της Π.Ε. Τρικάλων λειτουργεί η δομή «ΒΟΗΘΕΙΑ ΣΤΟ ΣΠΙΤΙ». Στο Δ. Τρικκαίων, ο συνολικός αριθμός των ωφελούμενων είναι 899 άτομα για το έτος 2014. Στους υπόλοιπους δήμους ο αριθμός των ωφελούμενων είναι 1.134 άτομα για το έτος 2012 και 1.188 άτομα για το έτος 2013.
 - ❖ Σύμφωνα με στοιχεία του Δ. Φαρκαδόνας, το πρόγραμμα “Βοήθεια στο Σπίτι” πήρε παράταση έως 31-12-2015 και οι εργαζόμενοι με σύμβαση ορισμένου χρόνου θα συνεχίσουν να εργάζονται έως το τέλος του 2015. Στο συγκεκριμένο Δήμο, το πρόγραμμα λειτουργεί στις Δ.Ε. Φαρκαδόνας, Οιχαλίας και Πελινναίων.
 - ❖ Στο Δ. Τρικκαίων λειτουργεί το Κέντρο Στήριξης ΡΟΜΑ & Ευπαθών Ομάδων με αριθμό ωφελούμενων 80 άτομα το έτος 2014.
 - ❖ Στο Δ. Τρικκαίων λειτουργεί το Κέντρο Ημερήσιας Φροντίδας Αστεγών με αριθμό ωφελούμενων 50 άτομα το έτος 2014.
 - ❖ Στο Δ. Πύλης λειτουργεί Μονάδα Κοινωνικής Μέριμνας με αριθμό ωφελούμενων 88 άτομα το έτος 2012 και 90 άτομα το έτος 2013.
 - ❖ Στο Δ. Τρικαίων λειτουργεί 1 Κοινωνικό Φροντιστήριο με αριθμό ωφελούμενων 50 μαθητές το έτος 2014. Κοινωνικό Φροντιστήριο λειτουργεί και στο Δ. Πύλης.
 - ❖ Στο Δ. Φαρκαδόνας υπάρχει κινητή μονάδα με δωρεάν ψυχιατρική βοήθεια για τους πάσχοντες από ψυχικά νοσήματα μία (1) φορά την εβδομάδα.

Συγκεντρωτικός Πίνακας Κοινωνικών Δομών στην Π.Ε. Τρικάλων

	ΔΗΜΟΣ ΤΡΙΚΚΑΙΩΝ	ΔΗΜΟΣ ΚΑΛΑΜΠΑΚΑΣ	ΔΗΜΟΣ ΠΥΛΗΣ	ΔΗΜΟΣ ΦΑΡΚΑΔΟΝΑΣ
Βρεφονηπιακοί / Παιδικοί σταθμοί	15	5	4	3
Βρεφονηπιακός σταθμός ολοκληρωμένης φροντίδας	-	-	-	-
ΚΔΑΠ	3	-	-	-
ΚΔΑΠ - ΜΕΑ	1	-	-	-
ΚΑΠΗ	14	1	8	4
ΚΗΦΗ	1	-	-	-
Δημοτικό ιατρείο	1	-	-	-
Κοινωνικό παντοπωλείο	1	-	Είναι σε εξέλιξη η προετοιμασία της λειτουργίας	-

Φάση 1^η: Αποτύπωση της υφιστάμενης κατάστασης και διαπίστωση των αναγκών παρέμβασης στον τομέα της φτώχειας και της προώθησης της κοινωνικής ένταξης στην Περιφέρεια Θεσσαλίας»

	ΔΗΜΟΣ ΤΡΙΚΚΑΙΩΝ	ΔΗΜΟΣ ΚΑΛΑΜΠΑΚΑΣ	ΔΗΜΟΣ ΠΥΛΗΣ	ΔΗΜΟΣ ΦΑΡΚΑΔΟΝΑΣ
Κοινωνικό φαρμακείο	1	-	Είναι σε εξέλιξη η προετοιμασίας της λειτουργίας	-
Κοινωνικό εστιατόριο	1	-	Είναι σε εξέλιξη η προετοιμασία της λειτουργίας	-
Τράπεζα χρόνου	-	-	-	-
Γραφείο διαμεσολάβησης	1			
Κοινωνικό ανταλλακτήριο	-	-	Είναι σε εξέλιξη η προετοιμασία της λειτουργίας	-
Υπνωτήριο αστέγων	-	-	-	-
Κέντρο Συμβουλευτικής στήριξης Γυναικών θυμάτων βίας	1	-	-	-
Πρόγραμμα "ΒΟΗΘΕΙΑ ΣΤΟ ΣΠΙΤΙ"	10	7	7	3
Κέντρο Στήριξης ΡΟΜΑ & Ευπαθών Ομάδων	1	-	-	-
Κοινωνικό Φροντιστήριο	1	-	-	-
Κέντρο Ημερήσιας Φροντίδας Αστέγων	1	-	-	-
Μονάδα Κοινωνικής Μέριμνας	-	-	1	-
Κινητή Μονάδα Ψυχικής Υγείας	-	-	-	1

3.2.2.4. Αποτύπωση των Δημοτικών Κοινωνικών Δομών στην Περιφερειακή Ενότητα Καρδίτσας

Μετά από την επεξεργασία των στοιχείων που συμπληρώθηκαν από τους υπευθύνους του κάθε Δήμου στην Ενότητα Γ, υποενότητα Γ.1. «**ΟΡΓΑΝΩΣΗ ΚΑΙ ΣΤΕΛΕΧΩΣΗ ΤΩΝ ΥΠΗΡΕΣΙΩΝ, ΦΟΡΕΩΝ ΚΑΙ ΕΠΙΧΕΙΡΗΣΕΩΝ ΤΟΥ ΔΗΜΟΥ ΠΟΥ ΑΣΚΟΥΝ ΤΗΝ ΤΟΠΙΚΗ ΚΟΙΝΩΝΙΚΗ ΠΟΛΙΤΙΚΗ**», του ερωτηματολογίου (τα οποία παρατίθενται συγκεντρωτικά σε πίνακα για την Π.Ε. Καρδίτσας, στο Παράρτημα 2) προέκυψαν τα εξής συμπεράσματα:

- Λειτουργούν συνολικά 11 βρεφικοί, παιδικοί και βρεφονηπιακοί σταθμοί στους Δ. Καρδίτσας, Μουζακίου και Παλαμά με πληθυσμό ωφελούμενων 186 βρέφη/παιδιά για το έτος 2012 και 200 βρέφη/παιδιά για το έτος 2013. Στους Δ. Αργιθέας, Λίμνης Πλαστήρα και Σοφάδων δεν λειτουργεί κανένας δημοτικός βρεφικός, παιδικός, βρεφονηπιακός σταθμός.
- Δεν λειτουργεί βρεφονηπιακός σταθμός ολοκληρωμένης φροντίδας σε κανένα δήμο.
- Στο Δ. Καρδίτσας συνολικά λειτουργούν 5 Κέντρα Δημιουργικής Απασχόλησης Παιδιών (Κ.Δ.Α.Π.) με αριθμό ωφελούμενων 40 παιδιά, το έτος 2012 και 40 παιδιά, το έτος 2013. Σύμφωνα με στοιχεία του Δ. Καρδίτσας, κάθε χρόνο αυξάνονται οι αιτήσεις των υποψηφίων που αιτούνται των παρεχόμενων υπηρεσιών του προγράμματος με αποτέλεσμα να υπάρχουν και αρκετοί επιλαχόντες. Στο Δ. Μουζακίου λειτουργεί 1 Κ.Δ.Α.Π. με αριθμό ωφελούμενων 50 άτομα το έτος 2012 και 50 άτομα το έτος 2013.

Φάση 1^η: Αποτύπωση της υφιστάμενης κατάστασης και διαπίστωση των αναγκών παρέμβασης στον τομέα της φτώχειας και της προώθησης της κοινωνικής ένταξης στην Περιφέρεια Θεσσαλίας»

- Δεν λειτουργεί Κέντρο Δημιουργικής Απασχόλησης Παιδιών με Αναπηρία (Κ.Δ.Α.Π. – ΜΕ.Α.) σε κανένα δήμο.
- Στην Καρδίτσα λειτουργεί το Θεοδωρίδειο Κέντρο «ΟΡΙΖΟΝΤΕΣ» για ΑΜΕΑ με αριθμό ωφελούμενων 20 άτομα για το έτος 2012 και 20 άτομα για το έτος 2013. Επίσης, υπό δημιουργία βρίσκεται το Κέντρο Δημέρευσης – Ημερήσιας Φροντίδας ΑΜΕΑ, το οποίο εντάχθηκε ως “Επέκταση του Θεοδωρίδειου Κέντρου για ΑΜΕΑ «ΟΡΙΖΟΝΤΕΣ»” στο Ε.Π. “Θεσσαλία – Στερεά Ελλάδα - Ήπειρος” και εκκρεμεί η δημοπράτηση.
- Στην Καρδίτσα λειτουργεί το Κέντρο Γυναικών Καρδίτσας με αριθμό ωφελούμενων 200 γυναίκες τα έτη 2012 & 2013.
- Λειτουργούν συνολικά 11 ΚΑΠΗ στους Δ. Καρδίτσας, Μουζακίου και Παλαμά με αριθμό ωφελούμενων 2.050 άτομα το έτος 2012 και 2.950 άτομα το έτος 2013. Στους Δ. Αργιθέας, Λίμνης Πλαστήρα και Σοφάδων δεν λειτουργούν ΚΑΠΗ.
- Δεν λειτουργεί κανένα δημοτικό Κέντρο Ημερήσιας Φροντίδας Ηλικιωμένων (ΚΗΦΗ).
- Σε κανένα Δήμο δεν λειτουργούν δημοτικά ιατρεία.
- Όσον αφορά στις Κοινωνικές Δομές Αντιμετώπισης της Φτώχειας:
 - ❖ Στο Δ. Καρδίτσας είναι υπό ίδρυση το κοινωνικό παντοπωλείο. Στους υπόλοιπους δήμους δεν λειτουργεί κοινωνικό παντοπωλείο.
 - ❖ Στο Δ. Καρδίτσας λειτουργεί κοινωνικό ιατρείο – φαρμακείο με αριθμό ωφελούμενων 62 άτομα το έτος 2013.
 - ❖ Κοινωνικό Συσσίτιο δεν λειτουργεί σε κανένα δήμο.
 - ❖ Δεν λειτουργεί Τράπεζα Χρόνου σε κανένα δήμο.
 - ❖ Δεν λειτουργεί Γραφείο Διαμεσολάβησης σε κανένα δήμο.
 - ❖ Δεν λειτουργεί Κοινωνικό Ανταλλακτήριο σε κανένα δήμο.
 - ❖ Δεν λειτουργούν υπνωτήρια σε κανένα δήμο.
- Όσον αφορά στις άλλες δομές:
 - ❖ Σε όλους τους δήμους της Π.Ε. Καρδίτσας λειτουργεί η δομή «ΒΟΗΘΕΙΑ ΣΤΟ ΣΠΙΤΙ». Ο συνολικός αριθμός των ωφελούμενων είναι 1.770 άτομα για το έτος 2012 και 1.757 άτομα για το έτος 2013. Σύμφωνα με στοιχεία του Δ. Καρδίτσας κάθε χρόνο αυξάνονται οι αιτήσεις των υποψηφίων που αιτούνται των παρεχόμενων υπηρεσιών του προγράμματος με αποτέλεσμα να υπάρχουν και αρκετοί επιλαχόντες.
 - ❖ Στο Δ. Καρδίτσας λειτουργεί το Κέντρο Στήριξης ΡΟΜΑ & Ευπαθών Ομάδων με αριθμό εξυπηρετούμενων 80 άτομα το έτος 2012 και 80 άτομα το έτος 2013.
 - ❖ Στο Δ. Σοφάδων λειτουργεί 1 Ιατροκοινωνικό Κέντρο με αριθμό εξυπηρετούμενων 2.460 άτομα ΡΟΜΑ τα έτη 2012 και 2013.
 - ❖ Στο Δ. Καρδίτσας λειτουργεί 1 Τράπεζα ρουχισμού και άλλων αγαθών, με αριθμό ωφελούμενων 200 άτομα τα έτη 2012 & 2013. Σύμφωνα με στοιχεία του Δ. Καρδίτσας κάθε χρόνο αυξάνονται οι αιτήσεις των υποψηφίων που αιτούνται των παρεχόμενων υπηρεσιών του προγράμματος με αποτέλεσμα να υπάρχουν και αρκετοί επιλαχόντες.

Φάση 1^η: Αποτύπωση της υφιστάμενης κατάστασης και διαπίστωση των αναγκών παρέμβασης στον τομέα της φτώχειας και της προώθησης της κοινωνικής ένταξης στην Περιφέρεια Θεσσαλίας»

- ❖ Τέλος, στο Δ. Μουζακίου λειτουργεί 1 δημοτικό ωδείο με αριθμό ωφελούμενων 60 άτομα το έτος 2012 και 80 άτομα το έτος 2013.
- Επισημαίνεται ότι στο Δ. Σοφάδων λειτουργεί μόνο το Πρόγραμμα «Βοήθεια στο Σπίτι» και το Ιατροκοινωνικό Κέντρο ΡΟΜΑ και στους Δ. Αργιθέας και Λίμνης Πλαστήρα λειτουργεί μόνο το Πρόγραμμα «Βοήθεια στο Σπίτι».

Συγκεντρωτικός Πίνακας Κοινωνικών Δομών στην Π.Ε. Καρδίτσας

	ΔΗΜΟΣ ΚΑΡΔΙΤΣΑΣ	ΔΗΜΟΣ ΑΡΓΙΘΕΑΣ	ΔΗΜΟΣ ΛΙΜΝΗΣ ΠΛΑΣΤΗΡΑ	ΔΗΜΟΣ ΜΟΥΖΑΚΙΟΥ	ΔΗΜΟΣ ΠΑΛΑΜΑ	ΔΗΜΟΣ ΣΟΦΑΔΩΝ
Βρεφονηπιακοί / Παιδικοί σταθμοί	7	-	-	2	2	-
Βρεφονηπιακός σταθμός ολοκληρωμένης φροντίδας	-	-	-	-	-	-
ΚΔΑΠ	5	-	-	1	-	-
ΚΔΑΠ - ΜΕΑ	-	-	-	-	-	-
ΚΑΠΗ	4	-	-	3	4	2
ΚΗΦΗ	-	-	-	-	-	-
Δημοτικό ιατρείο	-	-	-	-	-	-
Θεοδωρίδειο Κέντρο «Ορίζοντες» για ΑΜΕΑ	1	-	-	-	-	-
Κέντρο Δημέρευσης – Ημερήσιας Φροντίδας ΑΜΕΑ	Υπό δημιουργία	-	-	-	-	-
Κοινωνικό παντοπωλείο	Υπό ίδρυση	-	-	-	-	-
Κοινωνικό ιατρείο - φαρμακείο	1	-	-	-	-	-
Κοινωνικό συσσίτιο	-	-	-	-	-	-
Τράπεζα χρόνου	-	-	-	-	-	-
Γραφείο διαμεσολάβησης	-	-	-	-	-	-
Κοινωνικό ανταλλακτήριο	-	-	-	-	-	-
Υπνωτήριο αστέγων	-	-	-	-	-	-
Κέντρο Γυναικών Καρδίτσας	1	-	-	-	-	-
Πρόγραμμα "ΒΟΗΘΕΙΑ ΣΤΟ ΣΠΙΤΙ"	6	1	2	1	2	4
Κέντρα Στήριξης ΡΟΜΑ & Ευπαθών Ομάδων / Ιατροκοινωνικό Κέντρο	1	-	-	-	-	1
Τράπεζα Ρουχισμού και Άλλων Αγαθών	1	-	-	-	-	-
Δημοτικό Ωδείο	-	-	-	1	-	-

3.2.3. Αποτύπωση και Αξιολόγηση της Στελέχωσης των Δημοτικών Κοινωνικών Δομών στην Περιφέρεια Θεσσαλίας

3.2.3.1. Αποτύπωση και Αξιολόγηση της Στελέχωσης των Δημοτικών Κοινωνικών Δομών στην Π.Ε. Λάρισας

Στην Π.Ε. Λάρισας και όσον αφορά στην στελέχωση των Κοινωνικών Δομών που λειτουργούν στους Δήμους προκύπτουν τα εξής:

Οι Δήμοι Λαρισαίων και Τεμπών απασχολούν **Κοινωνικούς Επιστήμονες** (Κοινωνικούς Λειτουργούς, Ψυχολόγους, Κοινωνιολόγους) ως μόνιμα στελέχη και εξωτερικούς συνεργάτες ενώ οι Δήμοι Αγιάς, Ελασσόνας, Κιλελέρ, Τυρνάβου και Φαρσάλων απασχολούν Κοινωνικούς Επιστήμονες ως εξωτερικούς συνεργάτες μόνο. Στον Δήμο Τεμπών το 100% των κοινωνικών επιστημόνων που απασχολούνται είναι μόνιμα στελέχη ενώ στο Δήμο Λαρισαίων το αντίστοιχο ποσοστό είναι 72%.

Λοιπό επιστημονικό προσωπικό απασχολείται (είτε με μόνιμη συνεργασία είτε ως εξωτερικοί συνεργάτες) σε όλους τους Δήμους εκτός του Δήμου Τεμπών.

Μόνο στους Δήμους Λαρισαίων και Τεμπών απασχολούνται ως μόνιμο προσωπικό **Νοσηλεύτες, Φυσικοθεραπευτές, και Βρεφονηπιοκόμοι**. Ο Δήμος Λαρισαίων απασχολεί και μεγάλο αριθμό Βρεφονηπιοκόμων ως εξωτερικούς συνεργάτες. Οι Δήμοι Αγιάς και Ελασσόνας απασχολούν ως εξωτερικούς συνεργάτες νοσηλεύτες ενώ οι δομές των Δήμων Κιλελέρ, Τυρνάβου και Φαρσάλων δεν στελεχώνονται από τέτοιες ειδικότητες.

Ιατρό, απασχολούν ως εξωτερικό συνεργάτη μόνο οι Δήμοι Λαρισαίων και Ελασσόνας.

Όσον αφορά στο **Διοικητικό προσωπικό**, μόνιμα στελέχη διαθέτουν οι Δήμοι Λαρισαίων, Αγιάς και Τυρνάβου. Οι Δήμοι Αγιάς και Τυρνάβου απασχολούν και εξωτερικούς συνεργάτες ως διοικητικό προσωπικό.

Βοηθητικό προσωπικό απασχολούν μόνιμα ή ως εξωτερικούς συνεργάτες όλοι οι Δήμοι. Από αυτό το προσωπικό, κάποια άτομα απασχολούνται ως οικογενειακοί βοηθοί στους Δήμους Αγιάς, Ελασσόνας και Τεμπών.

Φύση 1^η: Αποτύπωση της υφιστάμενης κατάστασης και διαπίστωση των αναγκών παρέμβασης στον τομέα της φτώχειας και της προώθησης της κοινωνικής ένταξης στην Περιφέρεια Θεσσαλίας»

Π.Ε ΛΑΡΙΣΑΣ

	ΔΗΜΟΣ ΛΑΡΙΣΑΙΩΝ			ΔΗΜΟΣ ΑΓΙΑΣ			ΔΗΜΟΣ ΕΛΑΣΣΙΟΝΑΣ			ΔΗΜΟΣ ΚΙΛΕΛΕΡ			ΔΗΜΟΣ ΤΕΜΠΩΝ			ΔΗΜΟΣ ΤΥΡΝΑΒΟΥ			ΔΗΜΟΣ ΦΑΡΣΑΛΩΝ		
	Άνδρες	Γυναίκες	Σύνολο	Άνδρες	Γυναίκες	Σύνολο	Άνδρες	Γυναίκες	Σύνολο	Άνδρες	Γυναίκες	Σύνολο	Άνδρες	Γυναίκες	Σύνολο	Άνδρες	Γυναίκες	Σύνολο	Άνδρες	Γυναίκες	Σύνολο
ΕΙΔΙΚΟΤΗΤΑ																					
ΜΟΝΙΜΑ ΣΤΕΛΕΧΗ ΤΟΥ ΔΗΜΟΥ / ΔΗΜΟΤΙΚΗΣ ΕΠΙΧΕΙΡΗΣΗΣ																					
Κοινωνικός Επιστήμονας – Κοινωνικός Λειτουργός		8	8																		
Κοινωνικός Επιστήμονας - Ψυχολόγος		1	1																		
Κοινωνικός Επιστήμονας – Κοινωνιολόγος		1	1																		
Λοιπό Επισημοποιημένο Προσωπικό*		34	34	1	2	3															
Διοικητικό Προσωπικό	2	21	23	1	2	3															
Βοηθητικό Προσωπικό	2	34	36				2	5	7				1	3	4						
Νοσηλευτικό προσωπικό		5	5																		
Φυσικοθεραπευτές		3	3																		
ΤΕ Βρεφονηπιοκόμων		39	39																		
ΔΕ Βρεφονηπιοκόμων		6	6																		
ΒΡΕΦΟΝΗΠΙΟΚΟΜΟΙ-ΝΗΠΙΑΓΩΓΟΙ																					
Οικογενειακοί Βοηθοί																					

3.2.3.2. Αποτύπωση και Αξιολόγηση της Στελέχωσης των Δημοτικών Κοινωνικών Δομών στην Π.Ε. Μαγνησίας & Σποράδων

Στην Π.Ε. Μαγνησίας & Σποράδων και όσον αφορά στην στελέχωση των Κοινωνικών Δομών που λειτουργούν στους Δήμους προκύπτουν τα εξής:

Για τους « χερσαίους» Δήμους της Π.Ε Μαγνησίας και Σποράδων

Οι Δήμοι Βόλου και Αλμυρού απασχολούν **Κοινωνικούς Επιστήμονες** (Κοινωνικούς Λειτουργούς, Ψυχολόγους, Κοινωνιολόγους) ως μόνιμα στελέχη, ενώ οι Δήμοι Ζαγοράς – Μουρεσίου, Νότιου Πηλίου και Ρήγα Φεραίου απασχολούν Κοινωνικούς Επιστήμονες μόνο ως εξωτερικούς συνεργάτες. Ο Δήμος Βόλου απασχολεί κοινωνικούς επιστήμονες και ως εξωτερικούς συνεργάτες.

Λοιπό επιστημονικό προσωπικό απασχολείται (είτε με μόνιμη συνεργασία είτε ως εξωτερικοί συνεργάτες) σε όλους τους Δήμους εκτός του Δήμου Αλμυρού.

Μόνο στο Δήμο Αλμυρού απασχολείται ως μόνιμο προσωπικό **Νοσηλεύτης**, ενώ στους δήμους Βόλου, Ζαγοράς – Μουρεσίου και Ρήγα Φεραίου απασχολούνται νοσηλεύτες ως εξωτερικοί συνεργάτες.

Νηπιαγωγός και **Βρεφονηπιοκόμος** απασχολούνται ως εξωτερικοί συνεργάτες μόνο στο Δ. Νότιου Πηλίου.

Ιατρούς, απασχολεί ως εξωτερικούς συνεργάτες (εκ των οποίων ο ένας είναι εθελοντής) μόνο ο Δήμος Βόλου. Επίσης ο Δ. Βόλου απασχολεί και έναν Κτηνίατρο ως εξωτερικό συνεργάτη.

Ο Δήμος Βόλου απασχολεί και μόνιμο **Εκπαιδευτικό προσωπικό** καθώς και **Κοινωνικούς φροντιστές** ως εξωτερικούς συνεργάτες.

Όσον αφορά στο **Διοικητικό προσωπικό**, μόνιμα στελέχη διαθέτουν οι Δήμοι Βόλου και Ρήγα Φεραίου ενώ οι υπόλοιποι Δήμοι δεν στελεχώνονται από διοικητικό προσωπικό.

Βοηθητικό προσωπικό απασχολούν μόνιμα ή ως εξωτερικούς συνεργάτες όλοι οι Δήμοι. Από αυτό το προσωπικό, κάποια άτομα απασχολούνται ως οικογενειακοί βοηθοί στο Δήμο Ζαγοράς – Μουρεσίου.

Για τους νησιωτικούς Δήμους της Π.Ε Μαγνησίας και Σποράδων

Μόνο ο Δήμος Αλοννήσου απασχολεί **Κοινωνικό Επιστήμονα** (Ψυχολόγο) ως εξωτερικό συνεργάτη.

Νοσηλεύτες απασχολούνται ως μόνιμο προσωπικό μόνο στο Δήμο Σκοπέλου.

Ο Δήμος Αλοννήσου απασχολεί **Εκπαιδευτικό προσωπικό** σε μόνιμη βάση αλλά και με συνεργασίες.

Όσον αφορά στο **Διοικητικό προσωπικό**, μόνιμα στελέχη διαθέτει μόνο ο Δήμος Σκιάθου.

Βοηθητικό προσωπικό απασχολούν μόνιμα ή ως εξωτερικούς συνεργάτες όλοι οι Δήμοι. Ο Δήμος Σκοπέλου απασχολεί επιπλέον και **Οικογενειακούς βοηθούς** ως βοηθητικό προσωπικό.

Φύση 1^η: Αποτύπωση της υφιστάμενης κατάστασης και διαπίστωση των αναγκών παρέμβασης στον τομέα της φτώχειας και της προώθησης της κοινωνικής ένταξης στην Περιφέρεια Θεσσαλίας»

Π.Ε. ΜΑΓΝΗΣΙΑΣ & ΣΠΟΡΑΔΩΝ - ΧΕΡΣΑΙΟΙ ΔΗΜΟΙ

ΕΙΔΙΚΟΤΗΤΑ	ΔΗΜΟΣ ΒΟΛΟΥ			ΔΗΜΟΣ ΑΛΜΥΡΟΥ			ΔΗΜΟΣ ΖΑΓΟΡΑΣ - ΜΟΥΡΕΣΙΟΥ			ΔΗΜΟΣ ΝΟΤΙΟΥ ΠΗΛΙΟΥ			ΔΗΜΟΣ ΡΗΓΑ ΦΕΡΑΙΟΥ		
	ΠΛΗΘΟΣ			ΠΛΗΘΟΣ			ΠΛΗΘΟΣ			ΠΛΗΘΟΣ			ΠΛΗΘΟΣ		
	Άνδρες	Γυναίκες	Σύνολο	Άνδρες	Γυναίκες	Σύνολο	Άνδρες	Γυναίκες	Σύνολο	Άνδρες	Γυναίκες	Σύνολο	Άνδρες	Γυναίκες	Σύνολο
ΜΟΝΙΜΑ ΣΤΕΛΕΧΗ ΤΟΥ ΔΗΜΟΥ / ΔΗΜΟΤΙΚΗΣ ΕΠΙΧΕΙΡΗΣΗΣ															
Κοινωνικός Επιστήμονας – Κοινωνικός Λειτουργός	2	16	18				2	3	5						
Κοινωνικός Επιστήμονας - Ψυχολόγος															
Κοινωνικός Επιστήμονας – Κοινωνιολόγος		1	1												
Λοιπό Επισημοτικό Προσωπικό*:	2	23	25										4	4	4
ΤΕ Νοσηλευτές							1	1	1						
Διοικητικό Προσωπικό	2	9	11												
Βοηθητικό Προσωπικό	10	40	50				8	8	8						
Εκπαιδευτικό Προσωπικό	2	51	53												

Φόση 1^η: Αποτύπωση της υφιστάμενης κατάστασης και διαπίστωση των αναγκών παρέμβασης στον τομέα της φτώχειας και της προώθησης της κοινωνικής ένταξης στην Περιφέρεια Θεσσαλίας»

ΕΙΔΙΚΟΤΗΤΑ	ΔΗΜΟΣ ΒΟΛΟΥ			ΔΗΜΟΣ ΑΛΜΥΡΟΥ			ΔΗΜΟΣ ΖΑΤΟΡΑΣ - ΜΟΥΡΕΣΙΟΥ			ΔΗΜΟΣ ΝΟΤΙΟΥ ΠΗΛΙΟΥ			ΔΗΜΟΣ ΡΗΓΑ ΦΕΡΑΙΟΥ		
	Άνδρες	Γυναίκες	Σύνολο	Άνδρες	Γυναίκες	Σύνολο	Άνδρες	Γυναίκες	Σύνολο	Άνδρες	Γυναίκες	Σύνολο	Άνδρες	Γυναίκες	Σύνολο
ΕΞΩΤΕΡΙΚΟΙ ΣΥΝΕΡΓΑΤΕΣ															
Κοινωνικός Επιστήμονας – Κοινωνικός Λειτουργός	1	13	14				2		2	1		2			2
Κοινωνικός Επιστήμονας - Ψυχολόγος	1	6	7							1		1			1
Κοινωνικός Επιστήμονας – Κοινωνιολόγος	1	1	2												
Λοιπό Επιστημονικό Προσωπικό	3	3	6				2		2	3		3		4	5
Ιατρός (συνήθεις ειδικότητες:...)	3*	0	3*												
Φαρμακοποιός															
Διοικητικό Προσωπικό	1		1												
Βοηθητικό Προσωπικό	11	6	17				4		4	5		5		2	2
Νοσηλευτικό Προσωπικό		3	3				2		2					1	2
Βοηθός Βρεφονηπιοκόμου															
Οικογενειακοί Βοηθοί							1		1						
ΕΚΠΑΙΔΕΥΤΙΚΟΣ – ΝΗΠΙΑΓΩΓΟΣ Π.Ε.															
Κοινωνικοί φροντιστές		3	3												
Κτηνίατρος	1		1												

* Ο ένας εκ των τριών Ιατρών είναι εθελοντής

Φύση 1^η: Αποτύπωση της υφιστάμενης κατάστασης και διαπίστωση των αναγκών παρέμβασης στον τομέα της φτώχειας και της προώθησης της κοινωνικής ένταξης στην Περιφέρεια Θεσσαλίας»

Π.Ε. ΜΑΓΝΗΣΙΑΣ & ΣΠΟΡΑΔΩΝ ΝΗΣΙΩΤΙΚΟΙ ΔΗΜΟΙ

ΕΙΔΙΚΟΤΗΤΑ	ΔΗΜΟΣ ΑΛΟΝΝΗΣΟΥ			ΔΗΜΟΣ ΣΚΙΑΘΟΥ			ΔΗΜΟΣ ΣΚΟΠΕΛΟΥ		
	ΠΛΗΘΟΣ			ΠΛΗΘΟΣ			ΠΛΗΘΟΣ		
	Άνδρες	Γυναίκες	Σύνολο	Άνδρες	Γυναίκες	Σύνολο	Άνδρες	Γυναίκες	Σύνολο
ΜΟΝΙΜΑ ΣΤΕΛΕΧΗ ΤΟΥ ΔΗΜΟΥ / ΔΗΜΟΤΙΚΗΣ ΕΠΙΧΕΙΡΗΣΗΣ									
Κοινωνικός Επισητήμονας – Κοινωνικός Λειτουργός									
Κοινωνικός Επισητήμονας - Ψυχολόγος									
Κοινωνικός Επισητήμονας – Κοινωνιολόγος									
Λοιπό Επισητημονικό Προσωπικό*:									
Διοικητικό Προσωπικό				5	11	16			
Βοηθητικό Προσωπικό	2		2	2		2	2		2
Εκπαιδευτικό Προσωπικό	2		2						
Νοσηλεύτές							1	2	3
Οικογενειακοί Βοηθοί								3	3
ΕΞΩΤΕΡΙΚΟΙ ΣΥΝΕΡΓΑΤΕΣ									
Κοινωνικός Επισητήμονας – Κοινωνικός Λειτουργός									
Κοινωνικός Επισητήμονας - Ψυχολόγος	1		1						
Κοινωνικός Επισητήμονας – Κοινωνιολόγος									
Λοιπό Επισητημονικό Προσωπικό									
Ιατρός (συνήθεις ειδικότητες:...)									
Φαρμακοποιός									
Διοικητικό Προσωπικό									
Βοηθητικό Προσωπικό	2		2						
Εκπαιδευτικό Προσωπικό	1		1						

3.2.3.3. Αποτύπωση και Αξιολόγηση της Στελέχωσης των Δημοτικών Κοινωνικών Δομών στην Π.Ε. Τρικάλων

Στην Π.Ε. Τρικάλων και όσον αφορά στην στελέχωση των Κοινωνικών Δομών που λειτουργούν στους Δήμους προκύπτουν τα εξής:

Οι Δήμοι Τρικκαίων και Πύλης απασχολούν **Κοινωνικούς Επιστήμονες** (Κοινωνικούς Λειτουργούς, Ψυχολόγους, Κοινωνιολόγους) ως μόνιμα στελέχη, ενώ οι Δήμοι Καλαμπάκας και Φαρκαδόνας απασχολούν Κοινωνικούς Επιστήμονες μόνο ως εξωτερικούς συνεργάτες. Ο Δήμος Τρικκαίων απασχολεί κοινωνικούς επιστήμονες και ως εξωτερικούς συνεργάτες.

Λοιπό επιστημονικό προσωπικό απασχολείται (είτε με μόνιμη συνεργασία είτε ως εξωτερικοί συνεργάτες) σε όλους τους Δήμους εκτός του Δήμου Φαρκαδόνας.

Ιατροί, απασχολούνται ως μόνιμο προσωπικό ή εξωτερικοί συνεργάτες μόνο στον Δήμο Τρικκαίων.

Μόνο στους Δήμους Τρικκαίων και Φαρκαδόνας απασχολούνται ως μόνιμο προσωπικό ή εξωτερικοί συνεργάτες **Νοσηλεύτες**.

Ο Δήμος Πύλης απασχολεί μόνιμο **Εκπαιδευτικό προσωπικό**.

Όσον αφορά στο **Διοικητικό προσωπικό**, μόνιμα στελέχη διαθέτουν οι Δήμοι Τρικκαίων, Καλαμπάκας και Πύλης ενώ ο Δήμος Φαρκαδόνας απασχολεί εξωτερικούς συνεργάτες ως διοικητικό προσωπικό.

Βοηθητικό προσωπικό απασχολούν μόνιμα ή ως εξωτερικούς συνεργάτες όλοι οι Δήμοι.

Τέλος, ο Δήμος Τρικκαίων λόγω των πολλών δομών που λειτουργούν εντός των ορίων αρμοδιότητας του, απασχολεί μόνιμο προσωπικό ή εξωτερικούς συνεργάτες διαφόρων ειδικοτήτων όπως Νηπιαγωγούς, Βρεφονηπιοκόμους, Φαρμακοποιούς, Φιλολόγους, Γυμναστές, καθηγητές Πληροφορικής και Μουσικής, Θεατρολόγους, Γραφίστες, Φυσικοθεραπευτές, Κοινωνικούς φροντιστές, Εκπαιδευτικούς Δημοτικής εκπαίδευσης, Οδηγούς, Διαμεσολαβητές, Τεχνικούς ανθοδυνθέσεων και Μάγειρες.

Φάση 1^η: Αποτύπωση της υφιστάμενης κατάστασης και διαπίστωση των αναγκών παρέμβασης στον τομέα της φτώχειας και της προώθησης της κοινωνικής ένταξης στην Περιφέρεια Θεσσαλίας»

Π.Ε. ΤΡΙΚΑΛΩΝ

ΕΙΔΙΚΟΤΗΤΑ	ΔΗΜΟΣ ΤΡΙΚΑΛΩΝ			ΔΗΜΟΣ ΚΑΛΑΜΠΑΚΑΣ			ΔΗΜΟΣ ΠΥΛΗΣ			ΔΗΜΟΣ ΦΑΡΚΑΔΟΝΑΣ		
	Άνδρες	Γυναίκες	Σύνολο	Άνδρες	Γυναίκες	Σύνολο	Άνδρες	Γυναίκες	Σύνολο	Άνδρες	Γυναίκες	Σύνολο
ΜΟΝΙΜΑ ΣΤΕΛΕΧΗ ΤΟΥ ΔΗΜΟΥ / ΔΗΜΟΤΙΚΗΣ ΕΠΙΧΕΙΡΗΣΗΣ												
Κοινωνικός Επιστήμονας – Κοινωνικός Λειτουργός	2	4	6*				1	6	7			
Κοινωνικός Επιστήμονας - Ψυχολόγος		2	2*					1	1			
Κοινωνικός Επιστήμονας – Κοινωνιολόγος												
Λοιπό Επιστημονικό Προσωπικό*:												
Διοικητικό Προσωπικό	2	3	3	1	8	8		4	4			
Βοηθητικό Προσωπικό	6	7	9*		3	4	2		2			
Νηπιαγωγός		15	21*		4	4						
Βρεφονηπιοκόμος		10	10					18	18			
Βοηθός Βρεφονηπιοκόμων		12	12									
Νοσηλεύτης		1	1									
Φιλόλογος		5	5*									
Ιατρός		1	1									
Φαρμακοποιός		1	1*									
Μάγειρας		2	2*									
Εκπαιδευτικό προσωπικό		4	4					5	5			

* ΚΑΠΟΙΑ ΑΤΟΜΑ ΑΦΟΡΟΥΝ ΣΕ ΠΡΟΣΩΠΙΚΟ ΜΕ ΣΧΕΣΗ ΕΡΓΑΣΙΑΣ ΟΡΙΣΜΕΝΟΥ ΧΡΟΝΟΥ ΠΟΥ ΕΡΓΑΖΟΝΤΑΙ ΣΤΗΝ αμκε ΣΥΝΕΙΡΜΟΣ ΓΙΑ ΛΟΓΑΡΙΑΣΜΟ ΤΩΝ ΔΟΜΩΝ ΑΝΤΙΜΕΤΩΠΙΣΗΣ ΤΗΣ ΦΤΩΧΕΙΑΣ ΤΟΥ ΔΗΜΟΥ ΤΡΙΚΑΛΩΝ – ΒΛΕΠΕ ΑΝΑΛΥΤΙΚΟΥΣ ΠΙΝΑΚΕΣ ΣΤΕΛΕΧΩΣΗΣ ΔΟΜΩΝ ΣΤΟ ΠΑΡΑΡΤΗΜΑ 2

Φάση 1^η: Αποτύπωση της υφιστάμενης κατάστασης και διαπίστωση των αναγκών παρέμβασης στον τομέα της φτώχειας και της προώθησης της κοινωνικής ένταξης στην Περιφέρεια Θεσσαλίας»

ΕΙΔΙΚΟΤΗΤΑ	ΔΗΜΟΣ ΤΡΙΚΚΑΙΩΝ			ΔΗΜΟΣ ΚΑΛΑΜΠΑΚΑΣ			ΔΗΜΟΣ ΠΥΛΗΣ			ΔΗΜΟΣ ΦΑΡΚΑΔΟΝΑΣ		
	Άνδρες	Γυναίκες	Σύνολο	Άνδρες	Γυναίκες	Σύνολο	Άνδρες	Γυναίκες	Σύνολο	Άνδρες	Γυναίκες	Σύνολο
ΕΞΩΤΕΡΙΚΟΙ ΣΥΝΕΡΓΑΤΕΣ												
Κοινωνικός Επισημόνομος – Κοινωνικός Λειτουργός	1	8	9	2	5	7				1		1
Κοινωνικός Επισημόνομος - Ψυχολόγος		4	4									
Κοινωνικός Επισημόνομος – Κοινωνιολόγος	1	2	3									
Λοιπό Επιστημονικό Προσωπικό				1	14	15						
Ιατρός (Παιδίατρος)	3	1	4									
Ιατρός (Παθολόγος)	2		2									
Φαρμακοποιός												
Διοικητικό Προσωπικό		1	1									
Βοηθητικό Προσωπικό	5	29	34	1	10	11				1		2
Νοσηλεύτης	1	13	14									4
Νηπιαγωγός		5	5									3
Βρεφονηπιοκόμοι		15	15									
Βοηθοί Βρεφονηπιοκόμων		18	18									
Μάγειροι	6	2	8									
Γυμναστής		2	2									
Πληροφορικής	1	1	2									
Γραφικών Τεχνών	1		1									
Θεατρολόγος		1	1									
Μουσικός	1		1									
Οδηγός	3		3									
Κοινωνικός Φροντιστής	1	3	4									
Εκπαιδευτικός Δημιουργικής Εκπαίδευσης		1	1									
Διαμεσολαβητής	1		1									
Φυσικοθεραπευτής		2	2									
Τεχνικός Ανθρακένωσης	1		1									

3.2.3.4. Αποτύπωση και Αξιολόγηση της Στελέχωσης των Δημοτικών Κοινωνικών Δομών στην Π.Ε. Καρδίτσας

Στην Π.Ε. Καρδίτσας και όσον αφορά στην στελέχωση των Κοινωνικών Δομών που λειτουργούν στους Δήμους προκύπτουν τα εξής:

Οι Δήμοι Καρδίτσας, Αργιθέας, Λίμνης Πλαστήρα και Παλαμά απασχολούν **Κοινωνικούς Επιστήμονες** (Κοινωνικούς Λειτουργούς, Ψυχολόγους, Κοινωνιολόγους) ως μόνιμα στελέχη, ενώ οι Δήμοι Μουζακίου και Σοφάδων απασχολούν Κοινωνικούς Επιστήμονες μόνο ως εξωτερικούς συνεργάτες. Ο Δήμος Καρδίτσας απασχολεί κοινωνικούς επιστήμονες και ως εξωτερικούς συνεργάτες.

Λοιπό επιστημονικό προσωπικό απασχολείται (είτε με μόνιμη συνεργασία είτε ως εξωτερικοί συνεργάτες) σε όλους τους Δήμους.

Μόνο στο Δήμο Παλαμά απασχολούνται ως μόνιμο προσωπικό **Νοσηλεύτες**.

Ο Δήμος Μουζακίου απασχολεί **Καθηγητές Μουσικής, Ζωγραφικής και Φυσικής Αγωγής** ως εξωτερικούς συνεργάτες.

Όσον αφορά στο **Διοικητικό προσωπικό**, μόνιμα στελέχη διαθέτουν οι Δήμοι Βόλου και Παλαμά ενώ οι υπόλοιποι Δήμοι δεν στελεχώνονται από διοικητικό προσωπικό.

Βοηθητικό προσωπικό απασχολούν μόνιμα ή ως εξωτερικούς συνεργάτες όλοι οι Δήμοι εκτός του Δήμου Παλαμά. Ο Δήμος Παλαμά απασχολεί μόνο Οικογενειακούς βοηθούς ως βοηθητικό προσωπικό.

Τέλος ο Δήμος Καρδίτσας στελεχώνεται και από εθελοντές.

Φάση 1^η: Αποτύπωση της υφιστάμενης κατάστασης και διαπίστωση των αναγκών παρέμβασης στον τομέα της φτώχειας και της προώθησης της κοινωνικής ένταξης στην Περιφέρεια Θεσσαλίας»

Π.Ε. ΚΑΡΔΙΤΣΑΣ

ΕΙΔΙΚΟΤΗΤΑ	ΔΗΜΟΣ ΚΑΡΔΙΤΣΑΣ			ΔΗΜΟΣ ΑΡΓΙΘΕΑΣ			ΔΗΜΟΣ ΛΙΜΝΗΣ ΠΛΑΣΤΗΡΑ			ΔΗΜΟΣ ΜΟΥΖΑΚΙΟΥ			ΔΗΜΟΣ ΠΑΛΑΜΑ			ΔΗΜΟΣ ΣΟΦΑΔΩΝ		
	Άνδρες	Γυναίκες	Σύνολο	Άνδρες	Γυναίκες	Σύνολο	Άνδρες	Γυναίκες	Σύνολο	Άνδρες	Γυναίκες	Σύνολο	Άνδρες	Γυναίκες	Σύνολο	Άνδρες	Γυναίκες	Σύνολο
ΜΟΝΙΜΑ ΣΤΕΛΕΧΗ ΤΟΥ ΔΗΜΟΥ / ΔΗΜΟΤΙΚΗΣ ΕΠΙΧΕΙΡΗΣΗΣ																		
Κοινωνικός Επισημόνας – Κοινωνικός Λειτουργός	1	5	6				2	2					2	2				
Κοινωνικός Επισημόνας - Ψυχολόγος		1	1															
Κοινωνικός Επισημόνας – Κοινωνιολόγος		2	2															
Λοιπό	2	21	23															
Επιστημονικό Προσωπικό	4	8	12															
Διοικητικό Προσωπικό	1	13	14															
Βοηθητικό Προσωπικό																		
Νοσηλεύτές																		
Οικογενειακοί βοηθοί																		

Φάση 1^η: Αποτύπωση της υφιστάμενης κατάστασης και διαπίστωση των αναγκών παρέμβασης στον τομέα της φτώχειας και της προώθησης της κοινωνικής ένταξης στην Περιφέρεια Θεσσαλίας»

ΕΙΔΙΚΟΤΗΤΑ	ΔΗΜΟΣ ΚΑΡΔΙΤΣΑΣ			ΔΗΜΟΣ ΑΡΓΙΘΕΑΣ			ΔΗΜΟΣ ΛΙΜΝΗΣ ΠΛΑΣΤΗΡΑ			ΔΗΜΟΣ ΜΟΥΖΑΚΙΟΥ			ΔΗΜΟΣ ΠΑΛΑΜΑ			ΔΗΜΟΣ ΣΟΦΑΔΩΝ		
	Άνδρες	Γυναίκες	Σύνολο	Άνδρες	Γυναίκες	Σύνολο	Άνδρες	Γυναίκες	Σύνολο	Άνδρες	Γυναίκες	Σύνολο	Άνδρες	Γυναίκες	Σύνολο	Άνδρες	Γυναίκες	Σύνολο
ΕΞΟΤΕΡΙΚΟΙ ΣΥΝΕΡΓΑΤΕΣ																		
Κοινωνικός Επιστήμονας – Κοινωνικός Λειτουργός	1	5	6							2	1	3				3	1	4
Κοινωνικός Επιστήμονας - Ψυχολόγος																		
Κοινωνικός Επιστήμονας – Κοινωνιολόγος																	1	1
Λοιπό Επιστημονικό Προσωπικό	2	11	13															
Ιατρός (συνήθεις ειδικότητες:...) Εθελοντές	1	8	9															
Διοικητικό Προσωπικό																		
Βοηθητικό Προσωπικό																		
ΩΡΟΜΙΣΘΙΟΙ ΚΑΘΗΓΗΤΕΣ ΜΟΥΣΙΚΗΣ																	4	4
ΩΡΟΜΙΣΘΙΟΣ ΚΑΘΗΓΗΤΗΣ ΦΥΣΙΚΗΣ ΑΓΩΓΗΣ																		
ΩΡΟΜΙΣΘΙΑ ΚΑΘΗΓΗΤΡΙΑ ΖΩΓΡΑΦΙΚΗΣ											1	1						

Φάση 1^η: Αποτύπωση της υφιστάμενης κατάστασης και διαπίστωση των αναγκών παρέμβασης στον τομέα της φτώχειας και της προώθησης της κοινωνικής ένταξης στην Περιφέρεια Θεσσαλίας»

3.2.4. Τοπικές Συνεργασίες και Κοινωνικές Δικτυώσεις στην Περιφέρεια Θεσσαλίας (Ενότητα Γ.2 Ερωτηματολογίου)

3.2.4.1. Τοπικές Συνεργασίες και Κοινωνικές Δικτυώσεις στην Περιφερειακή Ενότητα Λάρισας

Μετά από την επεξεργασία των στοιχείων που συμπληρώθηκαν από τους υπευθύνους του κάθε Δήμου στην Ενότητα Γ, υποενότητα Γ.2. «**ΤΟΠΙΚΕΣ ΣΥΝΕΡΓΑΣΙΕΣ – «ΚΟΙΝΩΝΙΚΗ ΔΙΚΤΥΩΣΗ»**», του ερωτηματολογίου (τα οποία παρατίθενται συγκεντρωτικά σε πίνακα για την Π.Ε. Λάρισας, στο Παράρτημα 2) προέκυψαν τα εξής συμπεράσματα:

Όσον αφορά στην **κοινωνική δικτύωση και στις συνεργασίες** με τοπικούς φορείς, την τοπική κοινωνία, την επιχειρηματική κοινότητα κ.λπ προκύπτουν τα εξής:

Οι Δήμοι Λαρισαίων, Τυρνάβου και Τεμπών έχουν συστηματική συνεργασία με πλήθος από δημόσιους φορείς, συλλόγους, επιχειρήσεις, εθελοντικές ομάδες και Μ.Κ.Ο.

Οι Δήμοι Ελασσόνας και Αγιάς δεν παρουσιάζουν τόσο έντονη δραστηριότητα στον τομέα της συνεργασίας.

Ο Δήμος Φαρσάλων έχει συστηματική συνεργασία με τοπικούς συλλόγους και επιχειρήσεις καθώς και με την Εκκλησία για να εντοπίσει ομάδες στόχου, για δωρεάν σίτιση και όχι με δημόσιους φορείς.

Ο Δήμος Αγιάς έχει συστηματική συνεργασία μόνο με τις Εκκλησίες όλων των τοπικών κοινοτήτων.

Οι Δήμοι Αγιάς και Ελασσόνας έχουν συστηματική συνεργασία με πανελλήνιο Σωματείο και ΜΚΟ πανελληνίας δράσης αντίστοιχα.

Τέλος, στον Δήμο Κιλελέρ υπάρχει μόνο μεμονωμένη συνεργασία του Δήμου με δημόσιους και ιδιωτικούς φορείς και συλλόγους στα πλαίσια συγκεκριμένης δράσης που υλοποιήθηκε άπαξ.

Πίνακας αποτύπωσης συνεργασιών στην Π.Ε. Λάρισας

	ΔΗΜΟΣ ΛΑΡΙΣΑΙΩΝ	ΔΗΜΟΣ ΑΓΙΑΣ	ΔΗΜΟΣ ΕΛΑΣΣΟΝΑΣ	ΔΗΜΟΣ ΚΙΛΕΛΕΡ	ΔΗΜΟΣ ΤΕΜΠΩΝ	ΔΗΜΟΣ ΤΥΡΝΑΒΟΥ	ΔΗΜΟΣ ΦΑΡΣΑΛΩΝ
ΝΠΔΔ	ΝΑΙ	-	-	ΝΑΙ	ΝΑΙ	ΝΑΙ	-
Ιδιωτικές επιχειρήσεις	ΝΑΙ	ΝΑΙ	ΝΑΙ	ΝΑΙ	ΝΑΙ	ΝΑΙ	ΝΑΙ
Τοπικοί Σύλλογοι	ΝΑΙ	ΝΑΙ	ΝΑΙ	ΝΑΙ	ΝΑΙ	ΝΑΙ	ΝΑΙ
Εκκλησία	-	ΝΑΙ	-	-	-	-	-
ΜΚΟ – Εθελοντικές ομάδες	ΝΑΙ	-	-	-	ΝΑΙ	ΝΑΙ	-
ΜΚΟ Πανελληνίας δράσης ή Πανελλήνιο Σωματείο	-	ΝΑΙ	ΝΑΙ	-	-	-	-

Όσον αφορά στις δράσεις που υλοποιούνται προκύπτουν τα εξής:

Στους Δήμους Λαρισαίων, Τεμπών και Τυρνάβου υλοποιούνται οι περισσότερες δράσεις στήριξης ευπαθών ομάδων και καταπολέμησης της φτώχειας όπως ψυχοκοινωνική υποστήριξη, επιδοματική πολιτική, οικονομικές ενισχύσεις, ιατροφαρμακευτική Περίθαλψη, στεγαστική συνδρομή, παιδική προστασία, πρόγραμμα για αντιμετώπιση ενδοοικογενειακής βίας, πρόγραμμα καταπολέμησης της φτώχειας μέσω των κοινωνικών δομών κλπ.

Φάση 1^η: Αποτύπωση της υφιστάμενης κατάστασης και διαπίστωση των αναγκών παρέμβασης στον τομέα της φτώχειας και της προώθησης της κοινωνικής ένταξης στην Περιφέρεια Θεσσαλίας»

Η δράση της δωρεάν διανομής τροφίμων σε ευπαθείς ομάδες μέσω του κοινωνικού παντοπωλείου ή άλλων δομών πραγματοποιείται στους Δήμους Λαρισαίων, Αγιάς, Τεμπών, Τυρνάβου και Φαρσάλων όπου υπάρχουν κοινωνικά παντοπωλεία. Επιπλέον στο Δήμο Αγιάς γίνεται και δωρεάν διανομή τροφίμων σε οικογένειες με ανήλικα τέκνα και χαμηλό εισόδημα στα πλαίσια του Προγράμματος Κοινωνικής Προσφοράς και Αλληλεγγύης σε συνεργασία με την Ένωση Ελλήνων Εφοπλιστών και διανομή τροφίμων σε απόρους μέσω προγράμματος της Ε.Ε.

Στο Δήμο Ελασσόνας γίνεται δωρεάν διανομή τροφίμων σε απόρους μέσω προγράμματος της Ε.Ε. καθώς και δωρεάν διανομή οπωροκηπευτικών.

Στους Δήμους Λαρισαίων, Αγιάς και Τυρνάβου πραγματοποιείται δράση δωρεάν σίτισης σε ευπαθείς ομάδες μέσω δημοτικών δομών και εθελοντικών ομάδων.

Ο Δήμος Φαρσάλων συνεργάζεται με την Εκκλησία για να εντοπίσει ομάδες στόχου, για δωρεάν σίτιση.

Όλοι οι Δήμοι υλοποιούν το πρόγραμμα "Βοήθεια στο σπίτι".

Αξιοσημείωτη είναι η δράση εφαρμογής της απαλλαγής από τα Δημοτικά τέλη σε άτομα με εφ' όρου ζωής αναπηρία καθώς και η χορήγηση εκπαιδευτικών δωροεπιταγών σε ευπαθείς ομάδες με χαμηλά εισοδήματα που υλοποιείται από το Δήμο Ελασσόνας.

Στους Δήμους Λαρισαίων, Ελασσόνας και Τυρνάβου πραγματοποιείται δράση δωρεάν παροχής ιατροφαρμακευτικής φροντίδας (δωρεάν ιατρικός έλεγχος, διανομή φαρμάκων, εμβολιασμός) σε ευπαθείς ομάδες μέσω δημοτικών δομών και ΜΚΟ. Συγκεκριμένα, ο Δήμος Λαρισαίων διαθέτει κοινωνικό φαρμακείο, ο Δήμος Ελασσόνας σε συνεργασία με ΜΚΟ υλοποιεί δράση εμβολιασμού ανασφάλιστων παιδιών ενώ οι Δήμοι Τυρνάβου και Φαρσάλων διαθέτουν ιατροκοινωνικό κέντρο που εξυπηρετεί τους ΡΟΜΑ. Ο Δήμος Φαρσάλων απαλλάσσει, κατά το ήμισυ, από δημοτικά τέλη: ΑΜΕΑ, απόρους και πολύτεκνους.

Στους Δήμους Λαρισαίων, Τεμπών και Τυρνάβου υλοποιείται δράση κοινωνικής στήριξης σε ευπαθείς ομάδες.

Στους Δήμους Λαρισαίων και Φαρσάλων οργανώνονται δράσεις (μπαζάρ, συναυλίες κλπ) για την συγκέντρωση χορηγιών και υλικών αγαθών σε συνεργασία με εθελοντικές ομάδες.

Ο Δήμος Φαρσάλων απαλλάσσει, κατά το ήμισυ, από δημοτικά τέλη: ΑΜΕΑ, απόρους και πολύτεκνους.

Στο Δήμο Ελασσόνας πραγματοποιείται συστηματική δράση δημιουργικής απασχόλησης παιδιών σε συνεργασία με Εθελοντική ομάδα.

Δράσεις που υλοποιούνται

	ΔΗΜΟΣ ΛΑΡΙΣΑΙΩΝ	ΔΗΜΟΣ ΑΓΙΑΣ	ΔΗΜΟΣ ΕΛΑΣΣΟΝΑΣ	ΔΗΜΟΣ ΚΙΛΕΛΕΡ	ΔΗΜΟΣ ΤΕΜΠΩΝ	ΔΗΜΟΣ ΤΥΡΝΑΒΟΥ	ΔΗΜΟΣ ΦΑΡΣΑΛΩΝ
Δωρεάν διανομή τροφίμων μέσω κοινωνικού παντοπωλείου	ΝΑΙ	ΝΑΙ	-	-	ΝΑΙ	ΝΑΙ	ΝΑΙ
Δωρεάν διανομή τροφίμων άνευ δομής	-	-	ΝΑΙ	-	-	-	-
Δωρεάν σίτιση	ΝΑΙ	ΝΑΙ	-	-	-	-	ΝΑΙ
Πρόγραμμα – Δράση Βοήθεια στο	ΝΑΙ	ΝΑΙ	ΝΑΙ	ΝΑΙ	ΝΑΙ	ΝΑΙ	ΝΑΙ

Φάση 1^η: Αποτύπωση της υφιστάμενης κατάστασης και διαπίστωση των αναγκών παρέμβασης στον τομέα της φτώχειας και της προώθησης της κοινωνικής ένταξης στην Περιφέρεια Θεσσαλίας»

	ΔΗΜΟΣ ΛΑΡΙΣΑΙΩΝ	ΔΗΜΟΣ ΑΓΙΑΣ	ΔΗΜΟΣ ΕΛΑΣΣΟΝΑΣ	ΔΗΜΟΣ ΚΙΛΕΛΕΡ	ΔΗΜΟΣ ΤΕΜΠΩΝ	ΔΗΜΟΣ ΤΥΡΝΑΒΟΥ	ΔΗΜΟΣ ΦΑΡΣΑΛΩΝ
σπίτι							
Απαλλαγή από Δημοτικά τέλη	-	-	ΝΑΙ	-	-	-	ΝΑΙ
Χορήγηση εκπαιδευτικών δωροεπιταγών	-	-	ΝΑΙ	-	-	-	-
Δωρεάν παροχή ιατροφαρμακευτικής φροντίδας	ΝΑΙ	-	ΝΑΙ	-	-	ΝΑΙ	-
Δράση κοινωνικής στήριξης	ΝΑΙ	-	-	-	ΝΑΙ	ΝΑΙ	-
Δράσεις για συγκέντρωση χορηγιών & υλικών αγαθών	ΝΑΙ	-	-	-	-	-	ΝΑΙ
Δράση δημιουργικής απασχόλησης παιδιών	-	-	ΝΑΙ	-	-	-	-
Δράση στεγαστικής συνδρομής	ΝΑΙ	-	-	-	-	-	-

Όσον αφορά στις κατηγορίες των ωφελούμενων προκύπτουν τα εξής:

Κατηγορία ωφελούμενου	Δήμος όπου υλοποιούνται δράσεις για την κατηγορία ωφελούμενου						
	ΛΑΡΙΣΑΙΩΝ	ΑΓΙΑΣ	ΕΛΑΣΣΟΝΑΣ	ΚΙΛΕΛΕΡ	ΤΕΜΠΩΝ	ΤΥΡΝΑΒΟΥ	ΦΑΡΣΑΛΩΝ
Άποροι	√	√	√	√	√	√	√
Άνεργοι	√	√		√	√	√	
ΑΜΕΑ	√		√			√	√
Ηλικιωμένοι	√	√	√	√	√	√	√
Μετανάστες	√			√	√	√	
Ανασφάλιστοι	√		√		√	√	
ΡΟΜΑ	√					√	√
Άστεγοι	√				√		√
Παιδιά	√	√	√		√	√	√

Όσον αφορά στις Εθελοντικές ομάδες που δραστηριοποιούνται προκύπτουν τα εξής:

Οι εθελοντικές ομάδες που δραστηριοποιούνται έχουν κατά κύριο λόγο ως «αποστολή» την συστηματική συλλογή τροφίμων για την στήριξη των κοινωνικών παντοπωλείων καθώς και την προετοιμασία και διανομή φαγητού στις ευπαθείς ομάδες. Συγκεκριμένα στους Δήμους Λαρισαίων, Τεμπών, Τυρνάβου και Φαρσάλων υπάρχει έντονη εθελοντική δράση στον τομέα συλλογής και διανομής τροφίμων και φαγητού.

Στο Δήμο Λαρισαίων δραστηριοποιούνται εθελοντικές ομάδες για την ανακούφιση της φτώχειας.

Στο Δήμο Ελασσόνας δραστηριοποιείται εθελοντική ομάδα που υλοποιεί συστηματική δράση δημιουργικής απασχόλησης παιδιών.

Στο Δήμο Τυρνάβου δραστηριοποιείται εθελοντική ομάδα που υλοποιεί συστηματική δράση παροχής ειδών πρώτης ανάγκης σε ευπαθείς ομάδες.

Φάση 1^η: Αποτύπωση της υφιστάμενης κατάστασης και διαπίστωση των αναγκών παρέμβασης στον τομέα της φτώχειας και της προώθησης της κοινωνικής ένταξης στην Περιφέρεια Θεσσαλίας»

Στο Δήμο Κιλελέρ δραστηριοποιείται εθελοντική ομάδα που υλοποιεί, όταν παραστεί ανάγκη, δράση προσφοράς εργασίας στην πολιτική προστασία, στον καθαρισμό κοινόχρηστων χώρων, στην προστασία του περιβάλλοντος, στην κοινωνική προστασία και αλληλεγγύη.

Τέλος στον Δήμο Αγιάς δραστηριοποιείται ο Σύλλογος Γυναικών Αγιάς και ο Μορφωτικός Σύλλογος των οποίων η δράση δεν προσδιορίζεται.

Όσον αφορά στην Κοινωνική Λογοδοσία προκύπτουν τα εξής:

Μόνο στο Δήμο Λαρισαίων γίνεται συστηματική ηλεκτρονική και έντυπη καταγραφή των ωφελούμενων και των πραγματοποιούμενων δράσεων.

Στο Δήμο Τεμπών λειτουργεί Επιτροπή Διαβούλευσης για την κοινωνική δικτύωση.

3.2.4.2. Τοπικές Συνεργασίες και Κοινωνικές Δικτυώσεις στην Περιφερειακή Ενότητα Μαγνησίας και Σποράδων

Μετά από την επεξεργασία των στοιχείων που συμπληρώθηκαν από τους υπευθύνους του κάθε Δήμου στην Ενότητα Γ, υποενότητα Γ.2. «**ΤΟΠΙΚΕΣ ΣΥΝΕΡΓΑΣΙΕΣ – «ΚΟΙΝΩΝΙΚΗ ΔΙΚΤΥΩΣΗ»**, του ερωτηματολογίου (τα οποία παρατίθενται συγκεντρωτικά σε πίνακα για την Π.Ε. Μαγνησίας & Σποράδων, στο Παράρτημα 2) προέκυψαν τα εξής συμπεράσματα:

Για τους χερσαίους Δήμους της Π.Ε Μαγνησίας και Σποράδων

Όσον αφορά στην κοινωνική δικτύωση και στις συνεργασίες με τοπικούς φορείς, την τοπική κοινωνία, την επιχειρηματική κοινότητα κ.λπ προκύπτουν τα εξής:

Οι Δήμοι Βόλου, Νότιου Πηλίου και Ρήγα Φεραίου έχουν συστηματική συνεργασία με πλήθος από δημόσιους φορείς (μονάδες υγείας, σχολικές μονάδες κλπ), συλλόγους, κλπ ενώ ο Δήμος Ζαγοράς - Μουρεσίου δεν παρουσιάζει τόσο έντονη δραστηριότητα στον τομέα της συνεργασίας (συνεργάζεται κυρίως με δημόσιους φορείς).

Οι Δήμοι Αλμυρού, Νότιου Πηλίου και Ρήγα Φεραίου έχουν συστηματική συνεργασία με τις τοπικές εκκλησίες.

Τέλος ο Δήμος Βόλου έχει συνεργασία με το Πανεπιστήμιο Θεσσαλίας και συγκεκριμένα με το Τμήμα Προσχολικής εκπαίδευσης στα πλαίσια υποστήριξης της εκπαίδευσης των παιδιών Ρομά.

Πίνακας αποτύπωσης συνεργασιών στην Π.Ε. Μαγνησίας

	ΔΗΜΟΣ ΒΟΛΟΥ	ΔΗΜΟΣ ΑΛΜΥΡΟΥ	ΔΗΜΟΣ ΖΑΓΟΡΑΣ-ΜΟΥΡΕΣΙΟΥ	ΔΗΜΟΣ ΝΟΤΙΟΥ ΠΗΛΙΟΥ	ΔΗΜΟΣ ΡΗΓΑ ΦΕΡΑΙΟΥ
ΝΠΔΔ	ΝΑΙ	-	ΝΑΙ	ΝΑΙ	ΝΑΙ
Ιδιωτικές επιχειρήσεις	-	-	-	-	ΝΑΙ
Τοπικοί Σύλλογοι	ΝΑΙ	-	-	ΝΑΙ	ΝΑΙ
Εκκλησία	-	ΝΑΙ	-	ΝΑΙ	ΝΑΙ
ΜΚΟ – Εθελοντικές ομάδες	ΝΑΙ	-	-	-	-
Εκπαιδευτικό ίδρυμα τριτοβάθμιας εκπαίδευσης	ΝΑΙ	-	-	-	-

Φάση 1^η: Αποτύπωση της υφιστάμενης κατάστασης και διαπίστωση των αναγκών παρέμβασης στον τομέα της φτώχειας και της προώθησης της κοινωνικής ένταξης στην Περιφέρεια Θεσσαλίας»

Όσον αφορά στις δράσεις που υλοποιούνται προκύπτουν τα εξής:

Στο Δήμο Βόλου υλοποιούνται οι περισσότερες δράσεις στήριξης ευπαθών ομάδων και καταπολέμησης της φτώχειας όπως ψυχοκοινωνική υποστήριξη, οικονομικές ενισχύσεις, ιατροφαρμακευτική περίθαλψη, στεγαστική συνδρομή, παιδική προστασία, πρόγραμμα για αντιμετώπιση ενδοοικογενειακής βίας, πρόγραμμα υποστήριξης ΑμεΑ, πρόγραμμα καταπολέμησης της φτώχειας μέσω των κοινωνικών δομών.

Η δράση της δωρεάν διανομής τροφίμων σε ευπαθείς ομάδες μέσω του κοινωνικού παντοπωλείου πραγματοποιείται συστηματικά μέσω του κοινωνικού παντοπωλείου μόνο στο Δήμο Βόλου ενώ στο Δήμο Νότιου Πηλίου γίνεται δωρεάν διανομή τροφίμων σε απόρους μέσω προγράμματος της Ε.Ε.

Στο Δήμο Ρήγα Φεραίου γίνεται συλλογή τροφίμων μέσω εκδηλώσεων που διοργανώνονται προκειμένου αυτά να διανεμηθούν σε ευπαθείς κοινωνικές ομάδες, ενώ στους Δήμους Αλμυρού και Ζαγοράς – Μουρεσίου δεν υλοποιείται καμία δράση σχετική με την διανομή τροφίμων.

Δράση δωρεάν σίτισης πραγματοποιείται μόνο στο Δήμο Βόλου μέσω του κοινωνικού μαγειρείου.

Όλοι οι Δήμοι υλοποιούν το πρόγραμμα “Βοήθεια στο σπίτι”.

Αξιοσημείωτο είναι ότι στο Δήμο Βόλου λειτουργεί το μοναδικό στην Ελλάδα Δημοτικό ΙΕΚ.

Δράσεις που υλοποιούνται

	ΔΗΜΟΣ ΒΟΛΟΥ	ΔΗΜΟΣ ΑΛΜΥΡΟΥ	ΔΗΜΟΣ ΖΑΓΟΡΑΣ-ΜΟΥΡΕΣΙΟΥ	ΔΗΜΟΣ ΝΟΤΙΟΥ ΠΗΛΙΟΥ	ΔΗΜΟΣ ΡΗΓΑ ΦΕΡΑΙΟΥ
Δωρεάν διανομή τροφίμων μέσω κοινωνικού παντοπωλείου	ΝΑΙ	-	-	-	-
Δωρεάν διανομή τροφίμων άνευ δομής	-	-	-	ΝΑΙ	ΝΑΙ
Δωρεάν σίτιση	ΝΑΙ	-	-	-	-
Πρόγραμμα – Δράση Βοήθεια στο σπίτι	ΝΑΙ	ΝΑΙ	ΝΑΙ	ΝΑΙ	ΝΑΙ
Δωρεάν παροχή ιατροφαρμακευτικής φροντίδας και ημερήσιας φροντίδας ΑΜΕΑ	ΝΑΙ	-	-	-	-
Δράση κοινωνικής στήριξης	ΝΑΙ	-	-	-	-
Δράσεις για συγκέντρωση χορηγιών & υλικών αγαθών	ΝΑΙ	-	-	-	ΝΑΙ
Δράση εκπαίδευσης – Δημοτικό ΙΕΚ	ΝΑΙ	-	-	-	-
Δράση στεγαστικής συνδρομής	ΝΑΙ	-	-	-	-

Όσον αφορά στις κατηγορίες των ωφελούμενων προκύπτουν τα εξής:

Κατηγορία ωφελούμενου	Δήμος όπου υλοποιούνται δράσεις για την κατηγορία ωφελούμενου				
	ΒΟΛΟΥ	ΑΛΜΥΡΟΥ	ΖΑΓΟΡΑΣ-ΜΟΥΡΕΣΙΟΥ	ΝΟΤΙΟΥ ΠΗΛΙΟΥ	ΡΗΓΑ ΦΕΡΑΙΟΥ
Άποροι	√			√	√
Άνεργοι	√			√	√
ΑΜΕΑ	√		√	√	√
Ηλικιωμένοι	√	√	√	√	√
Μετανάστες	√				
Ανασφάλιστοι	√				√
ΡΟΜΑ	√				
Άστεγοι	√				√
Παιδιά	√				
Γυναίκες – θύματα κακοποίησης	√		√	√	

Όσον αφορά στις Εθελοντικές ομάδες που δραστηριοποιούνται προκύπτουν τα εξής:

Μόνο στο Δήμο Βόλου υπάρχουν οργανωμένες εθελοντικές ομάδες οι οποίες συνεργάζονται με τον Δήμο για την ανακούφιση της φτώχειας την σποραδική εξασφάλιση χορηγών για το Κοινωνικό Παντοπωλείο, την προσφορά εργασίας στον Κοινωνικό Ξενώνα Αστέγων, στα Παραγωγικά Εργαστήρια ΑμεΑ, στο Κέντρο Δημέρευσης ΑμεΑ, στα ΚΔΑΠμεΑ, στα προγράμματα Αγωγής και Προαγωγής Υγείας, στα Κοινωνικά Κέντρα κλπ.

Στο Δήμο Ρήγα Φεραίου, εθελοντική εργασία προσφέρεται από δημότες στις εκδηλώσεις που διοργανώνονται για την συλλογή τροφίμων για ευπαθείς κοινωνικές ομάδες.

Στους Δήμους Αλμυρού, Ζαγοράς – Μουρεσίου και Νότιου Πηλίου δεν δραστηριοποιούνται εθελοντικές ομάδες.

Όσον αφορά στην Κοινωνική Λογοδοσία προκύπτουν τα εξής:

Στο Δήμο Βόλου υπάρχει Επιτροπή Διαβούλευσης για την Κοινωνική Δικτύωση καθώς και Επιτροπή Παρακολούθησης των προγραμμάτων που υλοποιούνται για Ρομά. Μέσω της πιστοποίησης της ΚΕΚΠΑ-ΔΙΕΚ του Δήμου Βόλου, για την εφαρμογή συστήματος διαχείρισης της ποιότητας στις προσφερόμενες υπηρεσίες της (σύστημα διαχειριστικής επάρκειας σύμφωνα με το πρότυπο ΕΛΟΤ 1429:2008) αναπτύσσονται επιπρόσθετες δράσεις εταιρικής κοινωνικής ευθύνης με στόχο της διαφάνεια και την υπευθυνότητα στη συμπεριφορά της επιχείρησης για το ευρύτερο και εγγύτερο κοινωνικό σύνολο, για δράσεις για το περιβάλλον και για δράσεις για τη βιώσιμη ανάπτυξη.

Στο Δήμο Ρήγα Φεραίου η κοινωνική λογοδοσία γίνεται μέσω ανάρτησης των δράσεων στην ιστοσελίδα του Δήμου και σε άλλες τοπικές ιστοσελίδες, σε πίνακες ανακοινώσεων και μέσω αφισκοκόλλησης σε σχολεία.

Για τους νησιωτικούς Δήμους της Π.Ε Μαγνησίας και Σποράδων

Όσον αφορά στην κοινωνική δικτύωση και στις συνεργασίες με τοπικούς φορείς, την τοπική κοινωνία, την επιχειρηματική κοινότητα κ.λπ προκύπτουν τα εξής:

Φάση 1^η: Αποτύπωση της υφιστάμενης κατάστασης και διαπίστωση των αναγκών παρέμβασης στον τομέα της φτώχειας και της προώθησης της κοινωνικής ένταξης στην Περιφέρεια Θεσσαλίας»

Ο Δήμος Αλοννήσου παρουσιάζει έντονη δραστηριοποίηση στον τομέα των τοπικών συνεργασιών καθώς έχει συστηματική συνεργασία με δημόσιους φορείς (τοπικούς και μη), τοπικούς συλλόγους, την Εκκλησία, εθελοντές καθώς και την Ένωση Ελλήνων Εφοπλιστών.

Ο Δήμος Σκιάθου έχει συνεργασία μόνο με την Εκκλησία και το αντίστοιχο Πνευματικό Κέντρο.

Ο Δήμος Σκοπέλου εκτός της Εκκλησίας, συνεργάζεται με επιχειρήσεις της περιοχής καθώς και με τους δημότες.

Πίνακας συνεργασιών

	ΔΗΜΟΣ ΑΛΟΝΝΗΣΟΥ	ΔΗΜΟΣ ΣΚΙΑΘΟΥ	ΔΗΜΟΣ ΣΚΟΠΕΛΟΥ
ΝΠΔΔ	ΝΑΙ	-	-
Ιδιωτικές επιχειρήσεις	-	-	ΝΑΙ
Τοπικοί Σύλλογοι	ΝΑΙ	-	-
Εκκλησία	ΝΑΙ	ΝΑΙ	ΝΑΙ
ΜΚΟ – Εθελοντικές ομάδες	ΝΑΙ	-	ΝΑΙ
Πανελλήνιο Σωματείο	ΝΑΙ	-	-

Όσον αφορά στις δράσεις που υλοποιούνται προκύπτουν τα εξής:

Στο Δήμο Αλοννήσου υλοποιούνται οι περισσότερες δράσεις αφενός μεν για την στήριξη ευπαθών ομάδων και καταπολέμησης της φτώχειας αφετέρου δε για την στήριξη του Ιατρείου Αλοννήσου και των Σχολικών μονάδων.

Η δράση της δωρεάν διανομής τροφίμων σε ευπαθείς ομάδες πραγματοποιείται σε όλους τους Δήμους αλλά μόνο στον Δήμο Αλοννήσου υπάρχει οργανωμένη δομή κοινωνικού παντοπωλείου. Στους Δήμους Σκιάθου και Σκοπέλου η διανομή τροφίμων γίνεται σε δημότες άπορους, πολύτεκνες οικογένειες, οικογένειες με χαμηλό εισόδημα κλπ όταν παραστεί ανάγκη και όχι μέσω κάποιας κοινωνικής δομής.

Επιπλέον στο Δήμο Αλοννήσου γίνεται και δωρεάν διανομή τροφίμων σε οικογένειες με ανήλικα τέκνα και χαμηλό εισόδημα στα πλαίσια του Προγράμματος Κοινωνικής Προσφοράς και Αλληλεγγύης σε συνεργασία με την Ένωση Ελλήνων Εφοπλιστών.

Στον Δήμο Σκοπέλου γίνεται συγκέντρωση τροφίμων, ρουχισμού, φαρμάκων, χρημάτων και μέσων θέρμανσης καθώς και παροχή φαγητού σε δημότες άπορους, και οικογένειες με χαμηλό εισόδημα αλλά όχι συστηματικά (μόνο όταν παραστεί ανάγκη).

Οι Δήμοι Αλοννήσου και Σκοπέλου υλοποιούν το πρόγραμμα "Βοήθεια στο σπίτι".

Δράσεις που υλοποιούνται

	ΔΗΜΟΣ ΑΛΟΝΝΗΣΟΥ	ΔΗΜΟΣ ΣΚΙΑΘΟΥ	ΔΗΜΟΣ ΣΚΟΠΕΛΟΥ
Δωρεάν διανομή τροφίμων μέσω κοινωνικού παντοπωλείου	ΝΑΙ	-	-
Δωρεάν διανομή τροφίμων άνευ δομής	ΝΑΙ	ΝΑΙ	ΝΑΙ
Δωρεάν σίτιση	-	-	ΝΑΙ*

Φάση 1^η: Αποτύπωση της υφιστάμενης κατάστασης και διαπίστωση των αναγκών παρέμβασης στον τομέα της φτώχειας και της προώθησης της κοινωνικής ένταξης στην Περιφέρεια Θεσσαλίας»

	ΔΗΜΟΣ ΑΛΟΝΝΗΣΟΥ	ΔΗΜΟΣ ΣΚΙΑΘΟΥ	ΔΗΜΟΣ ΣΚΟΠΕΛΟΥ
Πρόγραμμα – Δράση Βοήθεια στο σπίτι	ΝΑΙ	-	ΝΑΙ
Δράση κοινωνικής στήριξης	ΝΑΙ	-	-
Δράσεις για συγκέντρωση χορηγιών & υλικών αγαθών	-	-	ΝΑΙ

* σε άπορους δημότες μόνο όταν παραστεί ανάγκη

Όσον αφορά στις κατηγορίες των ωφελούμενων προκύπτουν τα εξής:

Κατηγορία ωφελούμενου	Δήμος όπου υλοποιούνται δράσεις για την κατηγορία ωφελούμενου		
	ΑΛΟΝΝΗΣΟΥ	ΣΚΙΑΘΟΥ	ΣΚΟΠΕΛΟΥ
Άποροι	√	√	√
Πολύτεκνοι	√	√	
Ηλικιωμένοι	√		√
Παιδιά	√		√
Οικογένειες με χαμηλό εισόδημα	√	√	√

Όσον αφορά στις Εθελοντικές ομάδες που δραστηριοποιούνται προκύπτουν τα εξής:

Οι εθελοντικές ομάδες που δραστηριοποιούνται έχουν κατά κύριο λόγο ως «αποστολή» την συλλογή τροφίμων, ειδών πρώτης ανάγκης κλπ για την στήριξη ευπαθών ομάδων. Συγκεκριμένα στους Δήμους Αλοννήσου και Σκιάθου οι δημότες προσφέρουν εθελοντικά τρόφιμα, είδη πρώτης ανάγκης, υπηρεσίες καθαριότητας κλπ.

Τέλος στον Δήμο Αλοννήσου εθελοντική εργασία προσφέρουν και οι τοπικοί σύλλογοι καθώς και το κλιμάκιο των Εθελοντών Σαμαρειτών του Ελληνικού Ερυθρού Σταυρού.

Όσον αφορά στην Κοινωνική Λογοδοσία κανένας Δήμος δεν έχει ανεπτυγμένη σχετική οργανωτική δομή.

3.2.4.3. Τοπικές Συνεργασίες και Κοινωνικές Δικτυώσεις στην Περιφερειακή Ενότητα Τρικάλων

Μετά από την επεξεργασία των στοιχείων που συμπληρώθηκαν από τους υπευθύνους του κάθε Δήμου στην Ενότητα Γ, υποενότητα Γ.2. «ΤΟΠΙΚΕΣ ΣΥΝΕΡΓΑΣΙΕΣ – «ΚΟΙΝΩΝΙΚΗ ΔΙΚΤΥΩΣΗ», του ερωτηματολογίου (τα οποία παρατίθενται συγκεντρωτικά σε πίνακα για την Π.Ε. Τρικάλων, στο Παράρτημα 2) προέκυψαν τα εξής συμπεράσματα:

Όσον αφορά στην κοινωνική δικτύωση και στις συνεργασίες με τοπικούς φορείς, την τοπική κοινωνία, την επιχειρηματική κοινότητα κ.λπ προκύπτουν τα εξής:

Στο Δήμο Τρικκαίων, υπάρχει συστηματική συνεργασία του Δήμου με δημόσιους φορείς, συλλόγους, επιχειρήσεις, εθελοντικές ομάδες, Α.Μ.Κ.Ε. και την εκκλησία.

Συγκεκριμένα, ο Δήμος Τρικκαίων συνεργάζεται με τις μονάδες υγείας, εκπαίδευσης, εθελοντικά και φιλανθρωπικά σωματεία, τοπικές επιχειρήσεις και συλλόγους

Φάση 1^η: Αποτύπωση της υφιστάμενης κατάστασης και διαπίστωση των αναγκών παρέμβασης στον τομέα της φτώχειας και της προώθησης της κοινωνικής ένταξης στην Περιφέρεια Θεσσαλίας»

επαγγελματιών, προκειμένου να υλοποιεί και να στηρίζει δράσεις για την αντιμετώπιση της φτώχειας καθώς και την στήριξη ευπαθών κοινωνικών ομάδων.

Επιπλέον, υπάρχει συνεργασία του Δήμου Τρικκαίων με το αστικό και το υπεραστικό ΚΤΕΛ για την δωρεάν μεταφορά των ωφελούμενων του κοινωνικού παντοπωλείου εντός της πόλης καθώς και την δωρεάν μεταφορά των ατόμων με πολύ χαμηλό εισόδημα εκτός του νομού.

Οι υπόλοιποι Δήμοι της Π.Ε. Τρικάλων, δεν παρουσιάζουν έντονη δραστηριότητα στον τομέα της συνεργασίας. Συγκεκριμένα ο Δήμος Φαρκαδόνας συνεργάζεται με τους τοπικούς πολιτιστικούς συλλόγους, την εκκλησία καθώς και με επιχειρηματίες ενώ οι Δήμοι Πύλης και Καλαμπάκας συνεργάζονται μόνο με την εκκλησία και εθελοντικές τοπικές ομάδες.

Πίνακας αποτύπωσης συνεργασιών στην Π.Ε. Τρικάλων

	ΔΗΜΟΣ ΤΡΙΚΚΑΙΩΝ	ΔΗΜΟΣ ΚΑΛΑΜΠΑΚΑΣ	ΔΗΜΟΣ ΠΥΛΗΣ	ΔΗΜΟΣ ΦΑΡΚΑΔΟΝΑΣ
ΝΠΔΔ	ΝΑΙ	-	-	-
Ιδιωτικές επιχειρήσεις	ΝΑΙ	-	-	ΝΑΙ
Τοπικοί Σύλλογοι	ΝΑΙ	ΝΑΙ	ΝΑΙ	ΝΑΙ
Εκκλησία	ΝΑΙ	ΝΑΙ	ΝΑΙ	ΝΑΙ
ΜΚΟ – Εθελοντικές ομάδες	ΝΑΙ	ΝΑΙ	ΝΑΙ	-
Α.Μ.Κ.Ε.	ΝΑΙ	-	-	-
Εκπαιδευτικό ίδρυμα τριτοβάθμιας εκπαίδευσης	ΝΑΙ	-	-	-

Όσον αφορά στις δράσεις που υλοποιούνται προκύπτουν τα εξής:

Στο Δήμο Τρικκαίων υλοποιούνται πολλές δράσεις στήριξης ευπαθών ομάδων και καταπολέμησης της φτώχειας όπως ψυχοκοινωνική υποστήριξη, επιδοματική πολιτική, οικονομικές ενισχύσεις, ιατροφαρμακευτική περίθαλψη, στεγαστική συνδρομή, παιδική προστασία, πρόγραμμα για αντιμετώπιση ενδοοικογενειακής βίας, πρόγραμμα καταπολέμησης της φτώχειας μέσω των κοινωνικών δομών.

Ο Δήμος Πύλης έχει ήδη οργανώσει τις κοινωνικές δομές για την καταπολέμηση της φτώχειας (κοινωνικό παντοπωλείο, φαρμακείο, μαγειρείο κλπ) και αναμένεται άμεση η λειτουργία τους.

Η δράση του Δήμου Καλαμπάκας περιορίζεται στην συλλογή και διανομή τροφίμων σε απόρους και άτομα με χαμηλά εισοδήματα ενώ ο Δήμος Φαρκαδόνας εκτός της συλλογής και διανομής τροφίμων διαθέτει και κοινωνικό φαρμακείο.

Όλοι οι Δήμοι υλοποιούν το πρόγραμμα "Βοήθεια στο σπίτι".

Δράσεις που υλοποιούνται

	ΔΗΜΟΣ ΤΡΙΚΚΑΙΩΝ	ΔΗΜΟΣ ΚΑΛΑΜΠΑΚΑΣ	ΔΗΜΟΣ ΠΥΛΗΣ	ΔΗΜΟΣ ΦΑΡΚΑΔΟΝΑΣ
Δωρεάν διανομή τροφίμων μέσω κοινωνικού παντοπωλείου	ΝΑΙ	-	ΝΑΙ *	-
Δωρεάν διανομή τροφίμων άνευ δομής	-	ΝΑΙ	ΝΑΙ	ΝΑΙ

Φάση 1^η: Αποτύπωση της υφιστάμενης κατάστασης και διαπίστωση των αναγκών παρέμβασης στον τομέα της φτώχειας και της προώθησης της κοινωνικής ένταξης στην Περιφέρεια Θεσσαλίας»

	ΔΗΜΟΣ ΤΡΙΚΚΑΙΩΝ	ΔΗΜΟΣ ΚΑΛΑΜΠΑΚΑΣ	ΔΗΜΟΣ ΠΥΛΗΣ	ΔΗΜΟΣ ΦΑΡΚΑΔΟΝΑΣ
Δωρεάν σίτιση	ΝΑΙ	-	ΝΑΙ*	-
Πρόγραμμα – Δράση Βοήθεια στο σπίτι	ΝΑΙ	ΝΑΙ	ΝΑΙ	ΝΑΙ
Δωρεάν παροχή ιατροφαρμακευτικής φροντίδας	ΝΑΙ	-	ΝΑΙ*	ΝΑΙ
Δράση κοινωνικής στήριξης	ΝΑΙ	-	-	-
Δράση στεγαστικής συνδρομής	ΝΑΙ	-	-	-
Δράση δωρεάν μετακίνησης με αστικό ή υπεραστικό ΚΤΕΛ	ΝΑΙ	-	-	-

*Αναμένεται να υλοποιηθούν άμεσα

Όσον αφορά στις κατηγορίες των ωφελούμενων προκύπτουν τα εξής:

Κατηγορία ωφελούμενου	Δήμος όπου υλοποιούνται δράσεις για την κατηγορία ωφελούμενου			
	ΤΡΙΚΚΑΙΩΝ	ΚΑΛΑΜΠΑΚΑΣ	ΠΥΛΗΣ	ΦΑΡΚΑΔΟΝΑΣ
Άποροι	√	√	√	√
Άνεργοι	√		√	
ΑΜΕΑ	√			
Ηλικιωμένοι	√	√	√	√
Ανασφάλιστοι	√		√	√
ΡΟΜΑ	√			
Άστεγοι	√		√	
Παιδιά	√			
Γυναίκες – θύματα κακοποίησης	√			

Όσον αφορά στις εθελοντικές ομάδες που δραστηριοποιούνται προκύπτουν τα εξής:

Στο Δήμο Τρικκαίων οι εθελοντικές ομάδες που δραστηριοποιούνται έχουν κατά κύριο λόγο ως «αποστολή» την στήριξη των κοινωνικών δομών και συγκεκριμένα του κοινωνικού παντοπωλείου, του ιατρείου και του φαρμακείου.

Στους Δήμους Καλαμπάκας και Πύλης η εθελοντική προσφορά περιορίζεται στην συλλογή και διανομή τροφίμων σε ευπαθείς ομάδες.

Τέλος, στο Δήμο Φαρκαδόνας πραγματοποιούνται εθελοντικές δράσεις κοινωνικής προστασία από τους πολιτιστικούς συλλόγους Φαρκαδόνας, Οιχαλίας και Γριζάνου.

Όσον αφορά στην Κοινωνική Λογοδοσία προκύπτουν τα εξής:

Στο Δήμο Τρικκαίων αναρτώνται με δελτία τύπου όλες οι δράσεις που υλοποιούνται μέσω των κοινωνικών δομών. Επίσης για τα προγράμματα που υλοποιούνται υπάρχουν οι αντίστοιχες δομές παρακολούθησής τους. Συγκεκριμένα:

- ✦ Για το Κέντρο συμβουλευτικής υποστήριξης γυναικών θυμάτων βίας, η λογοδοσία γίνεται στην Ομάδα Διοίκησης Έργου (ΟΜΔΕ) και στην ΕΠΙΤΡΟΠΗ ΠΙΣΤΟΠΟΙΗΣΗΣ ΠΑΡΑΛΑΒΗΣ ΠΑΡΑΔΟΤΕΟΥ ΕΡΓΟΥ (ΕΠΠΕ)

Φάση 1^η: Αποτύπωση της υφιστάμενης κατάστασης και διαπίστωση των αναγκών παρέμβασης στον τομέα της φτώχειας και της προώθησης της κοινωνικής ένταξης στην Περιφέρεια Θεσσαλίας»

- ✦ Για το Πρόγραμμα ΦΤΩΧΕΙΑ, η λογοδοσία γίνεται στην ΕΙΔΙΚΗ ΥΠΗΡΕΣΙΑ ΔΙΑΧΕΙΡΙΣΗΣ ΤΟΥ ΥΠΟΥΡΓΕΙΟΥ ΕΡΓΑΣΙΑΣ
- ✦ Για το πρόγραμμα των ΡΟΜΑ, η λογοδοσία γίνεται στην ΕΕΤΑΑ και στην ΔΙΑΧΕΙΡΙΣΤΙΚΗ ΑΡΧΗ ΓΕΝΙΚΗΣ ΓΡΑΜΜΑΤΕΙΑΣ ΙΣΟΤΗΤΑΣ ΦΥΛΩΝ ΤΟΥ ΥΠΟΥΡΓΕΙΟΥ ΕΣΩΤΕΡΙΚΩΝ

Στο Δήμο Φαρκαδόνας η κοινωνική λογοδοσία γίνεται μέσω άμεσης επικοινωνίας της δημοτικής αρχής με τους αντιδημάρχους και τις τοπικές κοινότητες.

3.2.4.4. Τοπικές Συνεργασίες και Κοινωνικές Δικτυώσεις στην Περιφερειακή Ενότητα Καρδίτσας

Μετά από την επεξεργασία των στοιχείων που συμπληρώθηκαν από τους υπευθύνους του κάθε Δήμου στην Ενότητα Γ, υποενότητα Γ.2. «ΤΟΠΙΚΕΣ ΣΥΝΕΡΓΑΣΙΕΣ – «ΚΟΙΝΩΝΙΚΗ ΔΙΚΤΥΩΣΗ», του ερωτηματολογίου (τα οποία παρατίθενται συγκεντρωτικά σε πίνακα για την Π.Ε. Καρδίτσας, στο Παράρτημα 2) προέκυψαν τα εξής συμπεράσματα:

Όσον αφορά στην κοινωνική δικτύωση και στις συνεργασίες με τοπικούς φορείς, την τοπική κοινωνία, την επιχειρηματική κοινότητα κ.λπ προκύπτουν τα εξής:

Στους Δήμους Καρδίτσας, Αργιθέας και Σοφάδων υπάρχει συστηματική συνεργασία του Δήμου με πολλούς δημόσιους φορείς, συλλόγους, επιχειρήσεις, τοπικές εκκλησίες, εθελοντικές ομάδες, Μ.Κ.Ο.

Συγκεκριμένα, ο Δήμος Καρδίτσας συνεργάζεται με μονάδες υγείας (δημόσιες και ιδιωτικές), με σχολικές μονάδες, με την αστυνομία και την εισαγγελία, με εθελοντικές ομάδες, με συλλόγους, με την εκκλησία και φιλανθρωπικές οργανώσεις, με ΜΚΟ και με επιχειρήσεις της περιοχής για την υλοποίηση των δράσεων για την στήριξη των ευπαθών κοινωνικών ομάδων.

Ο Δήμος Αργιθέας συνεργάζεται με δημόσιες υπηρεσίες υγείας και πρόνοιας, με μονάδες υγείας (δημόσιες και ιδιωτικές), με συλλόγους πολυτέκνων, με συλλόγους ΑΜΕΑ και με επιχειρήσεις της περιοχής

Ο Δήμος Σοφάδων συνεργάζεται με δημόσιες υπηρεσίες υγείας και πρόνοιας, με μονάδες υγείας, με συλλόγους, με εκπαιδευτικά ιδρύματα και με επιχειρήσεις της περιοχής κυρίως για την κάλυψη των αναγκών λειτουργίας του προγράμματος Βοήθεια στο σπίτι και του Ιατροκοινωνικού Κέντρου.

Οι Δήμοι Παλαμά και Μουζακίου έχουν συνεργασία με λιγότερους φορείς, κυρίως επιχειρήσεις, κέντρα υγείας, εκκλησίες, εθελοντές και σχολεία ενώ ο Δήμος Λίμνης Πλαστήρα δεν συνεργάζεται με κανέναν φορέα.

Πίνακας αποτύπωσης συνεργασιών στην Π.Ε. Καρδίτσας

	ΔΗΜΟΣ ΚΑΡΔΙΤΣΑΣ	ΔΗΜΟΣ ΑΡΓΙΘΕΑΣ	ΔΗΜΟΣ ΛΙΜΝΗΣ ΠΛΑΣΤΗΡΑ	ΔΗΜΟΣ ΜΟΥΖΑΚΙΟΥ	ΔΗΜΟΣ ΠΑΛΑΜΑ	ΔΗΜΟΣ ΣΟΦΑΔΩΝ
ΝΠΔΔ	ΝΑΙ	ΝΑΙ	-	ΝΑΙ	ΝΑΙ	ΝΑΙ
Ιδιωτικές επιχειρήσεις	ΝΑΙ	ΝΑΙ	-	ΝΑΙ	ΝΑΙ	ΝΑΙ
Τοπικοί Σύλλογοι	ΝΑΙ	ΝΑΙ	-	-	-	ΝΑΙ
Εκκλησία	ΝΑΙ	ΝΑΙ	-	ΝΑΙ	ΝΑΙ	ΝΑΙ
ΜΚΟ –	ΝΑΙ	-	-	-	ΝΑΙ	ΝΑΙ

Φάση 1^η: Αποτύπωση της υφιστάμενης κατάστασης και διαπίστωση των αναγκών παρέμβασης στον τομέα της φτώχειας και της προώθησης της κοινωνικής ένταξης στην Περιφέρεια Θεσσαλίας»

	ΔΗΜΟΣ ΚΑΡΔΙΤΣΑΣ	ΔΗΜΟΣ ΑΡΓΙΘΕΑΣ	ΔΗΜΟΣ ΛΙΜΝΗΣ ΠΛΑΣΤΗΡΑ	ΔΗΜΟΣ ΜΟΥΖΑΚΙΟΥ	ΔΗΜΟΣ ΠΑΛΑΜΑ	ΔΗΜΟΣ ΣΟΦΑΔΩΝ
ΝΠΔΔ	ΝΑΙ	ΝΑΙ	-	ΝΑΙ	ΝΑΙ	ΝΑΙ
Εθελοντικές ομάδες						

Όσον αφορά στις δράσεις που υλοποιούνται προκύπτουν τα εξής:

Στο Δήμο Καρδίτσας υλοποιούνται πολλές δράσεις στήριξης ευπαθών ομάδων και καταπολέμησης της φτώχειας όπως στήριξη των αστέγων, ενίσχυση του κοινωνικού παντοπωλείου και του συσσιτίου της Ι. Μητρόπολης, χορήγηση υλικής βοήθειας σε συνεργασία με τον Ελληνικό Ερυθρό Σταυρό, παροχή κουπονιών εξαργύρωσης για τρόφιμα, παροχή δωρεάν εκπαίδευσης ξένων γλωσσών σε συνεργασία με ιδιοκτήτες φροντιστηρίων, χορού κλπ.

Στο Δήμο Σοφάδων υλοποιούνται δράσεις στήριξης ηλικιωμένων, ΑΜΕΑ και μη αυτοεξυπηρετούμενων πολιτών σε θέματα υγείας, οικιακής βοήθειας, εξυπηρέτησεων κλπ. Επίσης υλοποιούνται δράσεις στήριξης των Ρομά που αφορούν θέματα υγείας, διεκπεραίωσης υποθέσεων με δημόσιες υπηρεσίες, εκπαίδευσης κλπ.

Όλοι οι Δήμοι υλοποιούν το πρόγραμμα "Βοήθεια στο σπίτι".

Ο Δήμος Παλαμά υλοποιεί δράσεις για την καταπολέμηση της φτώχειας.

Ο Δήμος Μουζακίου υλοποιεί μόνο την δράση διανομής τροφίμων σε απόρους ενώ ο Δήμος Αργιθέας υλοποιεί μόνο δράσεις συμμετοχής των ωφελούμενων σε θρησκευτικές και πολιτιστικές εκδηλώσεις.

Ο Δήμος Λίμνης Πλαστήρα δεν υλοποιεί κάποια δράση.

Δράσεις που υλοποιούνται

	ΔΗΜΟΣ ΚΑΡΔΙΤΣΑΣ	ΔΗΜΟΣ ΑΡΓΙΘΕΑΣ	ΔΗΜΟΣ ΛΙΜΝΗΣ ΠΛΑΣΤΗΡΑ	ΔΗΜΟΣ ΜΟΥΖΑΚΙΟΥ	ΔΗΜΟΣ ΠΑΛΑΜΑ	ΔΗΜΟΣ ΣΟΦΑΔΩΝ
Δωρεάν διανομή τροφίμων άνευ δομής	ΝΑΙ	-	-	ΝΑΙ	ΝΑΙ	ΝΑΙ
Δωρεάν σίτιση	ΝΑΙ*	-	-	-	-	-
Πρόγραμμα – Δράση Βοήθεια στο σπίτι	ΝΑΙ	ΝΑΙ	ΝΑΙ	ΝΑΙ	ΝΑΙ	ΝΑΙ
Χορήγηση κουπονιών για αγορά τροφίμων	ΝΑΙ	-	-	-	-	-
Χορήγηση υλικής βοήθειας	ΝΑΙ	-	-	-	-	ΝΑΙ
Δράση κοινωνικής στήριξης	ΝΑΙ	-	-	-	-	ΝΑΙ
Δράσεις διεκπεραίωσης υποθέσεων σε δημόσιες υπηρεσίες	-	-	-	-	-	ΝΑΙ
Δράση στεγαστικής συνδρομής	ΝΑΙ*	-	-	-	-	-

Φάση 1^η: Αποτύπωση της υφιστάμενης κατάστασης και διαπίστωση των αναγκών παρέμβασης στον τομέα της φτώχειας και της προώθησης της κοινωνικής ένταξης στην Περιφέρεια Θεσσαλίας»

	ΔΗΜΟΣ ΚΑΡΔΙΤΣΑΣ	ΔΗΜΟΣ ΑΡΓΙΘΕΑΣ	ΔΗΜΟΣ ΛΙΜΝΗΣ ΠΛΑΣΤΗΡΑ	ΔΗΜΟΣ ΜΟΥΖΑΚΙΟΥ	ΔΗΜΟΣ ΠΑΛΑΜΑ	ΔΗΜΟΣ ΣΟΦΑΔΩΝ
Δράσεις συμμετοχής σε θρησκευτικές και πολιτιστικές εκδηλώσεις	-	ΝΑΙ	-	-	-	-
Δράσεις δωρεάν μαθημάτων ξένων γλωσσών, χορού κλπ	ΝΑΙ	-	-	-	-	-

* Η δράση έχει ξεκινήσει πρόσφατα

Όσον αφορά στις κατηγορίες των ωφελούμενων προκύπτουν τα εξής:

Κατηγορία ωφελούμενου	Δήμος όπου υλοποιούνται δράσεις για την κατηγορία ωφελούμενου					
	ΚΑΡΔΙΤΣΑΣ	ΑΡΓΙΘΕΑΣ	ΛΙΜΝΗΣ ΠΛΑΣΤΗΡΑ	ΜΟΥΖΑΚΙΟΥ	ΠΑΛΑΜΑ	ΣΟΦΑΔΩΝ
Άποροι	√	√		√	√	
Άνεργοι	√					
ΑΜΕΑ	√					
Ηλικιωμένοι	√	√	√	√	√	√
Ανασφάλιστοι	√					
ΡΟΜΑ						√
Άστεγοι	√					
Παιδιά	√					

Όσον αφορά στις Εθελοντικές ομάδες που δραστηριοποιούνται προκύπτουν τα εξής:

Στο Δήμο Καρδίτσας οι εθελοντικές ομάδες που δραστηριοποιούνται έχουν κατά κύριο λόγο ως «αποστολή» την στήριξη των κοινωνικών δομών καταπολέμησης της φτώχειας.

Στους Δήμους Παλαμά και Σοφάδων η εθελοντική προσφορά περιορίζεται στην συλλογή και διανομή τροφίμων σε ευπαθείς ομάδες καθώς και σε άλλες δράσεις καταπολέμησης της φτώχειας.

Στους υπόλοιπους Δήμους δεν υπάρχει εθελοντική δραστηριότητα.

Όσον αφορά στην Κοινωνική Λογοδοσία προκύπτουν τα εξής:

Στο Δήμο Καρδίτσας η λογοδοσία γίνεται με τους απολογισμούς της Δημοτικής αρχής, την ενημέρωση μέσω της ιστοσελίδας του Δήμου καθώς και με την διοργάνωση ημερίδων.

Στο Δήμο Παλαμά λειτουργεί Επιτροπή Διαβούλευσης για την κοινωνική δικτύωση.

3.2.5. Συγκριτική Αξιολόγηση του Μέσου Κόστους Λειτουργίας των Κοινωνικών Δομών των Δήμων (Ενότητα Γ.3 Ερωτηματολογίου)

Η συγκριτική αξιολόγηση του μέσου κόστους λειτουργίας των Κοινωνικών Δομών των Δήμων γίνεται με συνολική απεικόνιση των εκτιμήσεων του ετήσιου συνολικού κόστους των Δομών, όπως συμπληρώθηκαν από τις Δημοτικές Υπηρεσίες στην ενότητα Γ.3 Ερωτηματολογίου.

Φάση 1^η: Αποτύπωση της υφιστάμενης κατάστασης και διαπίστωση των αναγκών παρέμβασης στον τομέα της φτώχειας και της προώθησης της κοινωνικής ένταξης στην Περιφέρεια Θεσσαλίας»

Στον Πίνακα που ακολουθεί παρουσιάζονται τα κόστη λειτουργίας ανά Δήμο, Περιφερειακή Ενότητα και συγκεντρωτικά για την Περιφέρεια. Διαπιστώνεται ότι οι Δήμοι της Περιφέρειας διέθεσαν μέσω των προϋπολογισμών τους για το έτος 2011 13,8 εκ ευρώ, για το 2012 17,4 εκ ευρώ και για το 2013 17,8 εκ ευρώ.

Επειδή παρατηρούνται «ακραίες» τιμές, η Ομάδα Μελέτης προχώρησε στην εκτίμηση του μέσου κόστους κατά κεφαλήν(μ.κ.κ.κ.), με βάση τον νόμιμο πληθυσμό. Εκτιμήθηκαν τα μ.κ.κ.κ. σε επίπεδο Περιφέρειας, τα οποία έχουν για το έτος 2011 19,5 ευρώ κατά κεφαλήν, για το 2012 24,5 ευρώ και για το 2013 25,1 ευρώ κατά κεφαλήν.

Με βάση το Περιφερειακό μ.κ.κ.κ., μπορεί να γίνει μία κατ'αρχήν «απεικόνιση» της συμπεριφοράς των μέσων τιμών των Δήμων. Γενικά, παρορσιάζονται έντονες διαφορές από έτος σε έτος, αλλά και από Δήμο σε Δήμο. Οι διαφοροποιήσεις αυτές προκύπτουν τόσο από τη στελέχωση των Δομών και από επιμέρους λειτουργικά κόστη, όσο και από τις έντονες διαφορές συμβολής των πολιτών στις κοινωνικές υπηρεσίες που τους παρέχονται (λ.χ. παιδικοί σταθμοί), αλλά και από την έλλειψη ενός προτυποποιημένου πλαισίου κόστους, το οποίο σχεδιάζεται να εφαρμοσθεί σε πρώτη φάση στην χρηματοδότηση του κόστους των παιδικών και βρεφονηπιακών σταθμών.

Στον Πίνακα 15 γίνεται συγκεντρωτική εκτίμηση του μ.κ.κ.κ. παροχής κοινωνικών υπηρεσιών ανά Περιφερειακή Ενότητα στην Περιφέρεια Θεσσαλίας. Η Π.Ε. Μαγνησίας διαμορφώνει υψηλότερα μέσα κόστη από τις λοιπές Π.Ε.

Ο Πίνακας 16 έχει προκύψει από τον προηγούμενο, με «διόρθωση» των ακραίων τιμών, ήτοι των τιμών του Δήμου Λαρισαίων, Κιλελέρ, Αλμυρού και Αλοννήσου. Με τη μέθοδο του «διορθωμένου» μέσου όρου (κατά τον υπολογισμό του οποίου οι ακραίες τιμές των παραπάνω Δήμων δεν λαμβάνονται υπόψη) εκτιμήθηκαν τα μ.κ.κ.κ. σε επίπεδο Περιφέρειας, τα οποία έχουν για το έτος 2011 24,8 (19,5) ευρώ κατά κεφαλήν, για το 2012 30,5 (24,5) ευρώ και για το 2013 31,5 (25,1) ευρώ κατά κεφαλήν (στις παρενθέσεις τίθενται οι αρχικές τιμές του Πίνακα 15). Λόγω της μικρής συμβολής των Δήμων Αλμυρού και Αλοννήσου στο σύνολο του πληθυσμού, οι τιμές της Π.Ε. Μαγνησίας εμφανίζονται αυξημένες (διπλάσιες ή τριπλάσιες των λοιπών Π.Ε.)

Οι εκτιμήσεις αυτές δεν είναι ασφαλείς, αλλά εφαρμόζονται για να καταδειχθεί η αδυναμία υπολογισμών του τυπικού κόστους της τοπικής κοινωνικής πολιτικής για τον σχεδιασμό και χρηματοδότηση αντίστοιχων παρεμβάσεων. Μια τέτοια προσέγγιση θα εφαρμοσθεί στην κοστολόγηση του σχεδίου δράσης κοινωνικής ενσωμάτωσης.

Φάση 1^η: Αποτύπωση της υφιστάμενης κατάστασης και διαπίστωση των αναγκών παρέμβασης στον τομέα της φτώχειας και της προώθησης της κοινωνικής ένταξης στην Περιφέρεια Θεσσαλίας»

Πίνακας 1.1: Συγκριτική αξιολόγηση του μέσου κόστους λειτουργίας των Δημοτικών Κοινωνικών Δομών ανά Π.Ε. / Δήμο

Δήμοι/Περιφερειακές Ενότητες	Φορείς Άσκησης Κοινωνικής Πολιτικής	2011	2012	2013	Νόμιμος Πληθυσμός 2011	Ενδεικτικά κατά κεφαλήν κόστη		
						2011	2012	2013
ΠΕΡΙΦΕΡΕΙΑΚΗ ΕΝΟΤΗΤΑ ΚΑΡΔΙΤΣΑΣ	ΔΗΜΟΣ ΚΑΡΔΙΤΣΑΣ	2.073.903,21	2.551.658,74	3.174.038,70	142.201	15,56	19,14	23,81
	(ΔΗΜΟΤΙΚΗ ΚΟΙΝΩΦΕΛΗΣ ΕΠΙΧΕΙΡΗΣΗ-ΔΗΚΕΚ	702.124,38	871.373,30	701.407,28				
	ΘΕΟΔΩΡΙΔΕΙΟ ΚΕΝΤΡΟ «ΟΡΙΖΟΝΤΕΣ»:	106.256,58	109.233,87	114.314,77				
Υποσύνολο ΔΗΜΟΥ ΚΑΡΔΙΤΣΑΣ		808.380,96	980.607,17	1.761.124,30	61.935,00	13,05	15,83	28,44
ΔΗΜΟΣ ΑΡΓΙΘΕΑΣ	ΔΗΜΟΤΙΚΗ ΚΟΙΝΩΦΕΛΗΣ ΕΠΙΧΕΙΡΗΣΗ Δ. ΑΡΓΙΘΕΑΣ	85.780,38	85.709,00	79.855,67	6.707	12,79	12,78	11,91
ΔΗΜΟΣ ΛΙΜΝΗΣ ΠΛΑΣΤΗΡΑ	ΔΕΝ ΥΠΑΡΧΟΥΝ ΣΤΟΙΧΕΙΑ							
ΔΗΜΟΣ ΜΟΥΖΑΚΙΟΥ	ΔΗΜΟΣ ΜΟΥΖΑΚΙΟΥ	312.000,00	215.000,00	181.000,00				
	ΔΗΜΟΤΙΚΗ ΕΠΙΧΕΙΡΗΣΗ	173.000,00	183.000,00	194.000,00				
Υποσύνολο ΔΗΜΟΥ ΜΟΥΖΑΚΙΟΥ		485.000,00	398.000,00	375.000,00	20.415,00	23,76	19,50	18,37
ΔΗΜΟΣ ΠΑΛΑΜΑ	ΔΗΚΕΠΑ	78.490,27	178.173,64	148.600,99				
	Δ.Ο.Π.Α.Π.Α.Π.	424.123,27	604.935,74	495.268,94				
	Υποσύνολο ΔΗΜΟΥ ΠΑΛΑΜΑ	502.613,54	783.109,38	643.869,93	19.467	25,82	40,23	33,07
ΔΗΜΟΣ ΣΟΦΑΔΩΝ	ΔΗ.ΚΟΙ.Ε.Δ.Σ.	39.960,00	40.500,00	42.240,00				
	ΒΟΗΘΕΙΑ ΣΤΟ ΣΠΙΤΙ	152.168,33	263.733,19	271.948,80				
Υποσύνολο ΔΗΜΟΥ ΣΟΦΑΔΩΝ		192.128,33	304.233,19	314.188,80	24.764,00	7,76	12,29	12,69
ΠΕΡΙΦΕΡΕΙΑΚΗ ΕΝΟΤΗΤΑ ΛΑΡΙΣΑΣ		2.547.457,69	3.724.196,43	3.510.255,70	275.921	10,04	14,67	13,83
ΔΗΜΟΣ ΛΑΡΙΣΑΙΩΝ	ΔΗΜΟΣ ΛΑΡΙΣΑΙΩΝ	14.924,80	5.386,46	128.401,47				

Φάση 1^η: Αποτύπωση της υφιστάμενης κατάστασης και διαπίστωση των αναγκών παρέμβασης στον τομέα της φτώχειας και της προώθησης της κοινωνικής ένταξης στην Περιφέρεια Θεσσαλίας»

Δήμοι/Περιφερειακές Ενότητες	Φορείς Άσκησης Κοινωνικής Πολιτικής	2011	2012	2013	Νόμιμος Πληθυσμός 2011	Ενδεικτικά κατά κεφαλήν κόστη		
						2011	2012	2013
Υποσύνολο ΔΗΜΟΥ ΛΑΡΙΣΑΙΩΝ	ΔΗΜΟΤΙΚΗ ΕΠΙΧΕΙΡΗΣΗ: ΔΗ.Κ.Ε.Λ.	534.630,00	579.572,00	482.375,00				
	ΔΗΜΟΣ ΑΓΙΑΣ	549.554,80	584.958,46	610.776,47	129.533	4,24	4,52	4,72
ΔΗΜΟΣ ΕΛΑΣΣΟΝΑΣ	ΚΟΙΝΩΦΕΛΗΣ ΕΠΙΧΕΙΡΗΣΗ «ΚΑΛΥΨΩ»	163.738,98	248.373,44	217.302,26	14.646	11,18	16,96	14,84
	ΔΗΜΟΣ ΚΙΛΕΛΕΡ	599.432,44	1.227.694,36	1.066.487,72	40.879	14,66	30,03	26,09
Υποσύνολο ΔΗΜΟΥ ΚΙΛΕΛΕΡ	ΝΠΔΔ : ΟΚΠΑΠ	102.102,39	124.652,71	144.635,34				
	ΔΗΜΟΤΙΚΗ ΕΠΙΧΕΙΡΗΣΗ	21.038,00	201.511,00	92.306,00				
ΔΗΜΟΣ ΤΕΜΠΩΝ	ΔΗΜΟΣ ΤΕΜΠΩΝ	123.140,39	326.163,71	236.941,34	26.018,00	4,73	12,54	9,11
	ΔΗΜΟΤΙΚΗ ΕΠΙΧΕΙΡΗΣΗ: ΚΟΙΝΩΦΕΛΗΣ	154.510,36	155.261,61	149.574,88				
Υποσύνολο ΔΗΜΟΥ ΤΕΜΠΩΝ	ΔΗΜΟΣ ΤΥΡΝΑΒΟΥ	362.246,66	360.297,91	355.611,18	18.105,00	20,01	19,90	19,64
	ΔΗΜΟΣ ΤΥΡΝΑΒΟΥ	451.752,60	704.157,91	744.204,96				
Υποσύνολο ΔΗΜΟΥ ΤΥΡΝΑΒΟΥ	ΔΗΜΟΣ ΦΑΡΣΑΛΩΝ	749.344,42	976.708,55	1.023.136,73	24.601,00	30,46	39,70	41,59
	ΔΗΜΟΣ ΦΑΡΣΑΛΩΝ	145.396,07	141.636,90	155.920,69				
Υποσύνολο ΔΗΜΟΥ ΦΑΡΣΑΛΩΝ	ΟΠΑΚΠΑ (Ν.Π.Δ.Δ)	185.000,00	220.000,00	215.000,00	22.139			
	ΔΗΚΕΦΑ (Ν.Π.Ι.Δ)	290.616,58	460.694,46	432.524,48				
ΠΕΡΙΦΕΡΕΙΑΚΗ ΕΝΟΤΗΤΑ ΜΑΓΝΗΣΙΑΣ	ΔΗΜΟΣ ΒΟΛΟΥ	6.040.005,30	8.395.143,40	8.430.602,69	189.661	35,35	49,13	49,34
	ΔΟΕΠΑΠ-ΔΗΠΕΘΕ	2.981.000,00	2.709.000,00	2.535.000,00				

Φάση 1^η: Αποτύπωση της υφιστάμενης κατάστασης και διαπίστωση των αναγκών παρέμβασης στον τομέα της φτώχειας και της προώθησης της κοινωνικής ένταξης στην Περιφέρεια Θεσσαλίας»

Δήμοι/Περιφερειακές Ενότητες	Φορείς Άσκησης Κοινωνικής Πολιτικής	2011	2012	2013	Νόμιμος Πληθυσμός 2011	Ενδεικτικά κατά κεφαλήν κόστη		
						2011	2012	2013
Υποσύνολο ΔΗΜΟΥ ΒΟΛΟΥ	Δημοτική Επιχείρηση - ΝΠΙΔ: ΚΕΚΠΑ-ΔΙΕΚ	2.363.550,00	3.603.700,00	3.468.776,00				
	ΔΗΜΟΣ ΑΛΜΥΡΟΥ	5.811.250,00	7.472.500,00	7.472.567,00	124.659,00	46,62	59,94	59,94
ΔΗΜΟΣ ΖΑΓΟΡΑΣ - ΜΟΥΡΕΣΙΟΥ	ΔΗΜΟΣ ΑΛΜΥΡΟΥ	102.418,56	297.077,03	257.041,97	20.616	4,97	14,41	12,47
	ΔΗΜΟΤΙΚΗ ΕΠΙΧΕΙΡΗΣΗ	126.336,74	211.180,28	236.594,55	7.267	17,38	29,06	32,56
ΔΗΜΟΣ ΝΟΤΙΟΥ ΠΗΛΙΟΥ	ΔΗΜΟΣ ΝΟΤΙΟΥ ΠΗΛΙΟΥ	48.342,20	43.782,06	42.746,75				
	ΔΗΜΟΤΙΚΗ ΕΠΙΧΕΙΡΗΣΗ	97.985,80	191.805,66	153.520,89				
Υποσύνολο ΔΗΜΟΥ ΝΟΤΙΟΥ ΠΗΛΙΟΥ		146.328,00	235.587,72	196.267,64	11.316,00	12,93	20,82	17,34
ΔΗΜΟΣ ΡΗΓΑ ΦΕΡΑΙΟΥ	ΔΗΜΟΣ ΡΗΓΑ ΦΕΡΑΙΟΥ	2.894.949,47	2.317.997,37	2.915.065,60	13.799	209,79	167,98	211,25
ΔΗΜΟΣ ΣΚΙΑΘΟΥ		ΔΕΝ ΥΠΑΡΧΟΥΝ ΣΤΟΙΧΕΙΑ			4.992			
ΔΗΜΟΣ ΑΛΟΝΝΗΣΟΥ	ΝΠΔΔ «ΟΡΓΑΝΙΣΜΟΣ ΠΟΛΙΤΙΣΤΙΚΩΝ – ΑΘΛΗΤΙΚΩΝ – ΚΟΙΝΩΝΙΚΩΝ ΔΡΑΣΕΩΝ		206.083,12	199.299,35	1.881	0,00	109,56	105,95
	ΔΗΜΟΣ ΣΚΟΠΕΛΟΥ		208.302,97	265.099,82	5.131	0,00	40,60	51,67
ΠΕΡΙΦΕΡΕΙΑΚΗ ΕΝΟΤΗΤΑ ΤΡΙΚΑΛΩΝ		3.154.665,10	2.711.380,94	2.696.637,18	150.938	20,90	17,96	17,87
ΔΗΜΟΣ ΤΡΙΚΚΑΙΩΝ	ΔΗΜΟΣ ΤΡΙΚΚΑΙΩΝ							
	ΚΕΝΤΡΟ ΣΥΜΒΟΥΛΕΥΤΙΚΗΣ ΥΠΟΣΤΗΡΙΞΗΣ ΓΥΝΑΙΚΩΝ ΘΥΜΑΤΩΝ ΒΙΑΣ							

Φάση 1^η: Αποτύπωση της υφιστάμενης κατάστασης και διαπίστωση των αναγκών παρέμβασης στον τομέα της φτώχειας και της προώθησης της κοινωνικής ένταξης στην Περιφέρεια Θεσσαλίας»

Δήμοι/Περιφερειακές Ενότητες	Φορείς Άσκησης Κοινωνικής Πολιτικής	2011	2012	2013	Νόμιμος Πληθυσμός 2011	Ενδεικτικά κατά κεφαλήν κόστη		
						2011	2012	2013
Υποσύνολο ΔΗΜΟΥ ΤΡΙΚΚΑΙΩΝ		0,00	0,00	0,00	77.143,00	0,00	0,00	0,00
	ΝΠΔΔ : ΟΠΕΤΑΚ	574.013,37	465.692,57	427.016,18				
ΔΗΜΟΣ ΚΑΛΑΜΠΑΚΑΣ	ΔΗΜΟΣΤΙΚΗ ΕΠΙΧΕΙΡΗΣΗ - ΝΠΙΔ: ΚΕΔΚ	807.372,00	712.395,00	747.289,00				
	Υποσύνολο ΔΗΜΟΥ ΚΑΛΑΜΠΑΚΑΣ	1.381.385,37	1.178.087,57	1.174.305,18	33.079,00	41,76	35,61	35,50
ΔΗΜΟΣ ΠΥΛΗΣ	ΟΚΠΑΔ	500.349,44	410.908,23	519.354,53				
	Δημοτική Επιχείρηση- ΝΠΙΔ: ΚΟΙΔΕΚΑΠ	537.096,94	549.099,06	513.614,91				
Υποσύνολο ΔΗΜΟΥ ΠΥΛΗΣ		1.037.446,38	960.007,29	1.032.969,44	24.478,00	42,38	39,22	42,20
ΔΗΜΟΣ ΦΑΡΚΑΔΟΝΑΣ	ΔΗΜΟΣ ΦΑΡΚΑΔΟΝΑΣ	450.603,70	381.518,73	308.011,64				
	ΔΗΜΟΣΤΙΚΗ ΕΠΙΧΕΙΡΗΣΗ: ΚΟΙΔΕΦΑ ΦΑΡΚΑΔΟΝΑ	285.229,65	191.767,35	181.350,92				
Υποσύνολο ΔΗΜΟΥ ΦΑΡΚΑΔΟΝΑΣ		735.833,35	573.286,08	489.362,56	16.238,00	45,32	35,31	30,14
ΓΕΝΙΚΟ ΣΥΝΟΛΟ		13.816.031,30	17.382.379,51	17.811.534,27	708.878,00	19,49	24,52	25,13

Πίνακας 12: Συγκεντρωτική Εκτίμηση του Μέσου Κόστους παροχής Κοινωνικών Υπηρεσιών ανά Περιφερειακή Ενότητα στην Περιφέρεια Θεσσαλίας

Περιφερειακές Ενότητες	2011	2012	2013	Νόμιμος Πληθυσμός 2011	Ενδεικτικά κατά κεφαλήν κόστη		
					2011	2012	2013
Π.Ε. ΚΑΡΔΙΤΣΑΣ	2.073.903,21	2.551.658,74	3.174.038,70	142.201	15,56	19,14	23,81
Π.Ε. ΛΑΡΙΣΑΣ	2.547.457,69	3.724.196,43	3.510.255,70	275.921	10,04	14,67	13,83
Π.Ε. ΜΑΓΝΗΣΙΑΣ	6.040.005,30	8.395.143,40	8.430.602,69	189.661	35,35	49,13	49,34
Π.Ε. ΤΡΙΚΑΛΩΝ	3.154.665,10	2.711.380,94	2.696.637,18	150.938	20,90	17,96	17,87
ΓΕΝΙΚΟ ΣΥΝΟΛΟ	13.816.031,30	17.382.379,51	17.811.534,27	708.878,00	19,49	24,52	25,13

Πίνακας 13: Συγκεντρωτική Εκτίμηση του Διορθωμένου Μέσου Κόστους παροχής Κοινωνικών Υπηρεσιών ανά Περιφερειακή Ενότητα στην Περιφέρεια Θεσσαλίας

Περιφερειακές Ενότητες	2011	2012	2013	Νόμιμος Πληθυσμός 2011	Ενδεικτικά κατά κεφαλήν κόστη		
					2011	2012	2013
Π.Ε. ΚΑΡΔΙΤΣΑΣ	2.073.903,21	2.551.658,74	3.174.038,70	142.201	15,56	19,14	23,81
Π.Ε. ΛΑΡΙΣΑΣ	1.874.762,50	2.813.074,26	2.662.537,89	275.921	19,09	28,64	27,10
Π.Ε. ΜΑΓΝΗΣΙΑΣ	6.083.914,74	8.127.570,97	8.170.529,01	189.661	41,00	54,78	55,07
Π.Ε. ΤΡΙΚΑΛΩΝ	3.154.665,10	2.711.380,94	2.696.637,18	150.938	20,90	17,96	17,87
ΓΕΝΙΚΟ ΣΥΝΟΛΟ	13.187.245,55	16.203.684,91	16.703.742,78	530.830,00	24,84	30,53	31,47

3.2.6. Αξιολόγηση της Ποσοτικής και Ποιοτικής αποτίμησης των Ευπαθών Ομάδων (Ενότητα Δ.1 Ερωτηματολογίου)

3.2.6.1. Μεθοδολογία και Διαδικασία Καταγραφής, Παρακολούθησης και Επικαιροποίησης των Ευπαθών – Ευάλωτων Ομάδων / Π.Ε. Λάρισα

Μετά από την επεξεργασία των στοιχείων που συμπληρώθηκαν από τους υπευθύνους του κάθε Δήμου στην Ενότητα Δ, υποενότητα Δ.1. «ΜΕΘΟΔΟΛΟΓΙΑ ΚΑΙ ΔΙΑΔΙΚΑΣΙΑ ΚΑΤΑΓΡΑΦΗΣ, ΠΑΡΑΚΟΛΟΥΘΗΣΗΣ ΚΑΙ ΕΠΙΚΑΙΡΟΠΟΙΗΣΗΣ ΤΩΝ ΕΥΠΑΘΩΝ – ΕΥΑΛΩΤΩΝ ΟΜΑΔΩΝ» του ερωτηματολογίου, προέκυψαν τα συμπεράσματα που περιγράφονται στη συνέχεια.

Επισημαίνεται ότι, τα στοιχεία του ερωτηματολογίου, που αφορούν στα Συστήματα καταγραφής των ευπαθών – ευάλωτων ομάδων που εφαρμόζει ο κάθε Δήμος, παρατίθενται συγκεντρωτικά σε πίνακα για την Π.Ε. Λάρισα, στη συνέχεια.

Επιπλέον, στο Παράρτημα 2 παρατίθενται συγκεντρωτικά στον πίνακα Δ1 τα στοιχεία που αφορούν στα Έγγραφα και τις Διαδικασίες Καταγραφής που εφαρμόζονται από τους Δήμους ανά κατηγορία ομάδας – στόχου. Στον πίνακα αυτό παρατίθενται τα στοιχεία όπως αυτά έχουν συμπληρωθεί από τους αντίστοιχους Δήμους.

Φάση 1^η: Αποτύπωση της υφιστάμενης κατάστασης και διαπίστωση των αναγκών παρέμβασης στον τομέα της φτώχειας και της προώθησης της κοινωνικής ένταξης στην Περιφέρεια Θεσσαλίας»

Π.Ε ΛΑΡΙΣΑΣ						
ΔΗΜΟΣ ΛΑΡΙΣΑΙΩΝ	ΔΗΜΟΣ ΑΓΙΑΣ	ΔΗΜΟΣ ΕΛΑΣΣΟΝΑΣ	ΔΗΜΟΣ ΚΙΛΕΛΕΡ	ΔΗΜΟΣ ΤΕΜΠΩΝ	ΔΗΜΟΣ ΤΥΡΝΑΒΟΥ	ΔΗΜΟΣ ΦΑΡΣΑΛΩΝ
<p>1. Κοινωνικές έρευνες πραγματοποιούνται από όλους τους κοινωνικούς λειτουργούς της Κοινωνικών Δομών Άμεσης αντιμετώπισης της Φτώχειας</p> <p>2. Πρόσκληση ωφελουμένων για κάθε δράση</p> <p>3. Σύσταση επιτροπών για: βιβλιάρια ανασφάλιστων, έκδοση αποφάσεων απορίας προκειμένου να ενταχθούν στις κοινωνικές δομές, επιτροπή Α κοινωνικών αναγκών, επιτροπή φυσικών καταστροφών</p> <p>4. Προσωπικές συνεντεύξεις-συνεδρίες</p>	<p>Συνεργασία με τους προέδρους των Τοπικών Κοινοτήτων</p> <p>Συνεργασία με τα ΚΕΠ των Δημοτικών Ενοτήτων</p> <p>Κοινωνική δικτύωση με συλλόγους (Σύλλογος Γυναικών, Σύλλογος ΑΜΕΑ, Μορφωτικός Σύλλογος, Ανταποκριτές ΟΓΑ)</p>	<p>Το Πρόγραμμα Δωρεάν Διανομής τροφίμων σε απόρους της Ε.Ε έτους 2013 μετά από απόφαση του Δ.Σ. του ΟΚ.Π.Α.Π. του Δήμου Ελασσόνας έγιναν οι απαραίτητες ανακαινώσεις στο Τοπικό Τύπο και στο ραδιόφωνο αλλά και ανακαινώσεις σε όλες της Δημοτικές και Τοπικές Κοινότητες του Δήμου Ελασσόνας σε συνεννόηση πάντα με τα Τοπικά Συμβούλια για την καλύτερη ενημέρωση όλων των ενδιαφερομένων.</p>	<p>1) Συνάντηση με εκπροσώπους εκκλησίας – συλλόγων – φορέων</p> <p>2) Συνάντηση με εκπροσώπους Δ/σης Πρόνοιας Δ.Λάρισας – προέδρων Τοπικών Κοινοτήτων – Τοπικά Συμβούλια – Βοήθεια στο σπίτι Δ. Κιλελέρ.</p> <p>3) Ανοιχτές προσκλήσεις συμμετοχής σε προγράμματα σίτισης και διανομής τροφίμων.</p>	<p>Οι ομάδες στόχου όπως περιγράφονται στους πίνακες είναι μετά από πρόσκληση των ωφελουμένων για το κοινωνικό παντοπωλείο και η καταγραφή τους με βάση οικονομικοκοινωνικά κριτήρια, οι αιτήσεις των ωφελουμένων στο πρόγραμμα και η καταγραφή τους με βάση την ηλικία , την κατάσταση υγείας τους και οικονομικής κατάστασης και τέλος τις κάρτες ενεργίας που προκύπτουν από τα προγράμματα ΤΟΠΣΑ που υλοποιεί ο Δήμος Τεμπών αλλά και θέσεις εργασίας όπως τα πεντάμηνα κ.λ.π. Τήρηση σταθμικών φακέλων όλων των ωφελουμένων περιστατικών ανά δομή</p>	<p>ΚΟΙΝΩΝΙΚΗ ΕΡΕΥΝΑ,</p> <p>ΠΡΟΣΚΛΗΣΗ ΩΦΕΛΟΥΜΕΝΩΝ ΜΕΣΩ Μ.Μ.Ε.,</p> <p>ΚΟΙΝΩΝΙΚΗ ΔΙΚΤΥΩΣΗ,</p> <p>ΤΗΛΕΦΩΝΙΚΗ ΕΠΙΚΟΙΝΩΝΙΑ ΣΤΟΥΣ ΗΔΗ ΕΝΤΑΓΜΕΝΟΥΣ ΣΤΟ ΠΡΟΓΡΑΜΜΑ,</p> <p>ΤΟΠΙΚΑ ΣΥΜΒΟΥΛΙΑ,</p> <p>ΠΟΛΙΤΕΣ,</p> <p>ΑΛΛΕΣ ΥΠΗΡΕΣΙΕΣ</p>	<p>Πρόσκληση για απογραφή ανέργων</p> <p>Πρόσκληση για ένταξη του πληθυσμού των Ρομά ως ωφελούμενοι στο πρόγραμμα «Κέντρο Στήριξης Ρομά κ' Ευταθών Ομάδων».</p>
<p>Αναφορά για έρευνες ή διαδικασίες εντοπισμού Ομάδων-Στόχου, που είναι ευρύτερες ή δεν συνάδουν ευθέως με την κατηγοριοποίηση των Ομάδων-Στόχου του Πίνακα 1</p> <p>Π.χ. πρόσκληση «Ωφελουμένων», κοινωνική δικτύωση, κοινωνικές έρευνες κ.λπ.) Π.χ. Τοπικά Συμβούλια και Επιτροπές (λ.χ. Συμβούλια Μεταναστών, Συμβούλια Παραβατικότητας κ.λπ.)</p>						

Φάση 1^η: Αποτύπωση της υφιστάμενης κατάστασης και διαπίστωση των αναγκών παρέμβασης στον τομέα της φτώχειας και της προώθησης της κοινωνικής ένταξης στην Περιφέρεια Θεσσαλίας»

ΔΗΜΟΣ ΛΑΡΙΣΑΙΩΝ	ΔΗΜΟΣ ΑΓΙΑΣ	ΔΗΜΟΣ ΕΛΑΣΣΟΝΑΣ	ΔΗΜΟΣ ΚΙΛΕΛΕΡ	ΔΗΜΟΣ ΤΕΜΠΩΝ	ΔΗΜΟΣ ΤΥΡΝΑΒΟΥ	ΔΗΜΟΣ ΦΑΡΣΑΛΩΝ
<p>Ειδική αναφορά για «σύστημα» (ή συστήματα, ή μεθοδολογίες ή διαδικασίες κ.λπ.) υποδοχής Ωφελουμένων / Δικαιούχων, συντονισμού, καταγραφής και επικαιροποίησης των Δικαιούχων παροχής Κοινωνικών Παροχών και Υπηρεσιών από το Δήμο, με βάση τα χαρακτηριστικά των Ομάδων Στόχου του Πίνακα 1 στα οποία δυνητικά εμπίπτει κάθε Δικαιούχος</p> <p>Π.χ. βασικό εργαλείο καταγραφής αποτελεί η «κάρτα απορίας», βιβλιάριο απορίας, βιβλιόριο ανασφάλτιστου, Κάρτες «Πιστωτικών Μονάδων» κ.ο.κ., σε φυσική /ηλεκτρονική μορφή (βάση δεδομένων), κλπ</p>	<p>Κοινωνική έρευνα</p> <p>Ηλεκτρονική καταγραφή σε μορφή excel</p> <p>Καταμέτρηση και κατηγοριοποίηση των ομάδων στόχου μέσω των αρχείων των Βοήθεια Στο Σπίτι</p>	<p>Μετά την υποβολή των αιτήσεων στάληκε άμεσα σε έντυπη και ηλεκτρονική μορφή συνοδευόμενος από έκθεση τακτικού διοικητικού ελέγχου συγκεντρωμένων στην ενδιαφερομένων στην αρμόδια υπηρεσία του ΟΠΕΚΕΠΕ. και από εκεί στη Διεύθυνση Εφαρμογών Η/Υ (Δ30) της Γενικής Γραμματείας Πληροφοριακών Συστημάτων του Υπουργείου Οικονομικών για διασάφηση των στοιχείων τους , μέσω του Ολοκληρωμένου Πληροφοριακού Συστήματος (ΟΠΣ) της Φορολογίας Εισοδήματος Φυσικών Προσώπων με βάση τα κριτήρια επιλεξιμότητας της υπ' αριθμόν 279/23460 / 22-02-2013 ΚΥΑ (ΦΕΚ 414/ τ Β'), του Υπουργού Οικονομικών - Εσωτερικών – Αγροτικής Ανάπτυξης και Τροφίμων όπου και καταρτίστηκαν ηλεκτρονικά οριστικοί πίνακες δικαιούχων .</p>	<p>Τήρηση βάσης δεδομένων σε ηλεκτρονική μορφή όλων των ωφελουμένων στο πρόγραμμα «Βοήθεια στο σπίτι», στο πρόγραμμα σίτισης του Υπουργείου Εργασίας και επικείμενο πρόγραμμα Επιπαισιτικής και Βασικής Υλικής Συνδρομής ΤΕΒΑ / FEAD</p>	<p>Στο Κοινωνικό Παντοπωλείο το οποίο εξυπηρετεί 90 οικογένειες οι αιτήσεις γίνονται κάθε έξι μήνες. Τα κριτήρια είναι οικονομικά με βάση την φορολογική δήλωση (4.000,00 € εισόδημα και με επίσκεψη κατ' οίκον της Κοινωνικού Λειτουργού και έκθεση για τον κάθε ωφελούμενο.</p> <p>Στο Βοήθεια στο σπίτι αίτηση του κάθε ωφελούμενου και κατ' οίκον επίσκεψη της Κοινωνικής Λειτουργού.</p> <p>Παιδικοί σταθμοί, αίτηση της κάθε εργαζόμενης μητέρας.</p>	<p>ΕΚΚΑΘΑΡΙΣΤΙΚΟ, ΚΑΡΤΑ ΑΝΕΡΓΙΑΣ, ΒΙΒΛΙΑΡΙΟ ΑΠΟΡΙΑΣ, ΠΟΣΟΣΤΟ ΑΝΑΠΗΡΙΑΣ ΣΕ ΦΥΣΙΚΗ ΜΟΡΦΗ</p>	<p>Ειδικές ομάδες πληθυσμού (άνεργοι, μακροχρόνια κ' μη) όπου έγινε η απογραφή τους με βάση την ύπαρξη κάρτας ανεργίας.</p> <p>Λοιπές ομάδες (Ρομά): ένταξη στο πρόγραμμα «Κέντρο Στήριξης Ρομά κ' Ευπαθών Ομάδων» με βάση την κάρτα ανεργίας, το χαμηλό εισόδημα την πολυτεχνική ιδιότητα κ' των ΑΜΕΑ.</p>

Συμπερασματικά, στην Π.Ε. Λάρισας για την καταγραφή, παρακολούθηση και επικαιροποίηση των ευπαθών – ευάλωτων ομάδων, διαπιστώνεται ότι υπάρχει μεθοδολογία μόνο στον **Δήμο Λαρισαίων**.

Στους Δήμους **Αγιάς, Ελασσόνας, Κιλελέρ, Τεμπών, Τυρνάβου** και **Φαρσάλων** δεν ακολουθείται συστηματικά κάποια μεθοδολογία καταγραφής. Η καταγραφή γίνεται αποσπασματικά, για ορισμένες ομάδες –στόχους που σχετίζονται με τα προγράμματα που “τρέχουν” ανά περίοδο και στα οποία συμμετέχουν οι Δήμοι. **Μόνο ο Δήμος Τυρνάβου** έχει εφαρμόσει ένα σύστημα καταγραφής των ευάλωτων ομάδων μέσω της έκδοσης κάρτας απορίας.

Μεθοδολογία καταγραφής

1. Στους Δήμους Λαρισαίων και Τεμπών πραγματοποιούνται κοινωνικές έρευνες από όλους τους κοινωνικούς λειτουργούς είτε των Δήμων είτε των λοιπών Κοινωνικών Δομών που διαθέτουν.
2. Όλοι οι Δήμοι δημοσιοποιούν προσκλήσεις ωφελούμενων για συμμετοχή τους σε δράσεις των Δήμων. Δημοσιοποίηση των προσκλήσεων στα τοπικά ΜΜΕ γίνονται από τους Δήμους Λαρισαίων, Ελασσόνας και Τυρνάβου. Ταυτόχρονα με την εκδήλωση ενδιαφέροντος συμμετοχής των ωφελουμένων γίνεται και καταγραφή αυτών στην αντίστοιχη ομάδα -στόχου. Ενδεικτικά υλοποιούνται οι παρακάτω δράσεις :
 - Πρόσκληση για απογραφή των ανέργων στον Δήμο Φαρσάλων.
 - Κέντρο στήριξης Ρομά και Ευπαθών Ομάδων στους Δήμους Λαρισαίων, Τυρνάβου και Φαρσάλων,
 - Προγράμματα σίτισης και διανομής τροφίμων στους Δ. Ελασσόνας και Κιλελέρ,
 - Κοινωνικό Παντοπωλείο στους Δήμους Λαρισαίων, Τεμπών, Αγιάς, Τυρνάβου και Φαρσάλων
 - Πρόγραμμα “Βοήθεια στο σπίτι” στο οποίο συμμετέχουν όλοι οι Δήμοι,
 - Πρόγραμμα αστέγων στον Δ. Τεμπών (μέσω της ΔΗΚΕΔΗΤ), για σύσταση και δημιουργία στέγης υποστηριζόμενης διαβίωσης.
3. Οι μικρότεροι κυρίως Δήμοι συνεργάζονται με τα Τοπικά Συμβούλια των Δ.Ε. για τον εντοπισμό των ευπαθών ομάδων. Συγκεκριμένα αναφέρεται ως μεθοδολογία στους Δήμους Αγιάς, Ελασσόνας, Κιλελέρ και Τυρνάβου.
4. Κανένας Δήμος δεν έχει ενεργοποιήσει όλες τις Επιτροπές Ευπαθών Κοινωνικών Ομάδων όπως Συμβούλιο Μεταναστών, Συμβούλιο Παραβατικότητας, Συμβούλιο Απασχόλησης κλπ. Έχουν ενεργοποιηθεί μόνο οι παρακάτω επιτροπές:
 - Ο Δήμος Λαρισαίων έχει ενεργοποιήσει την Επιτροπή για την έκδοση αποφάσεων απορίας και βιβλιαρίων ανασφάλιστων, Επιτροπή Κοινωνικών Αναγκών και την Επιτροπή Φυσικών Καταστροφών.
 - Ο Δήμος Αγιάς έχει ενεργοποιήσει το Τοπικό Συμβούλιο μεταναστών.
 - Ο Δήμος Τυρνάβου έχει ενεργοποιήσει την Επιτροπή για την έκδοση αποφάσεων απορίας
5. Οι Δήμοι Αγιάς, Κιλελέρ και Τυρνάβου αξιοποιούν μηχανισμούς κοινωνικής δικτύωσης μέσω Συλλόγων, Εκκλησίας και ΚΕΠ για να εντοπίσουν τις ομάδες στόχου. Ενδεικτικά
 - Ο Δήμος Αγιάς συνεργάζεται με τον σύλλογο Γυναικών, τον Σύλλογο ΑΜΕΑ, τον Μορφωτικό Σύλλογο και τους Ανταποκριτές ΟΓΑ.

Φάση 1^η: Αποτύπωση της υφιστάμενης κατάστασης και διαπίστωση των αναγκών παρέμβασης στον τομέα της φτώχειας και της προώθησης της κοινωνικής ένταξης στην Περιφέρεια Θεσσαλίας»

6. Στο Δήμο Φαρσάλων οι δύο κοινωνιολόγοι, που εργάζονται στη ΔΗ.ΚΕ.ΦΑ., συνδράμουν στον εντοπισμό ωφελούμενων ομάδων, αξιολογώντας δικαιολογητικά και συντάσσοντας σχετικές εκθέσεις. Επίσης, αξιοποιούνται οι μηχανισμοί κοινωνικής δικτύωσης μέσω Συλλόγων (Πολυτέκνων- Τριτέκνων), Εκκλησίας (Μητροπολιτικός Ναός Αγίας Παρασκευής) και ΚΕΠ.

Εργαλεία καταγραφής

Για την καταγραφή και ταυτοποίηση των ωφελούμενων Ομάδων–Στόχου, τα βασικά εργαλεία που χρησιμοποιούνται είναι τα παρακάτω:

1. Υποδοχή φακέλου δικαιολογητικών. Φάκελοι δικαιολογητικών υποβάλλονται σε όλους τους Δήμους. Ενδεικτικά δικαιολογητικά είναι τα παρακάτω:
 - Κάρτες ανεργίας από τον ΟΑΕΔ
 - Εκκαθαριστικό σημείωμα
 - Βιβλιάρια δωρεάν ιατροφαρμακευτικής περίθαλψης
 - Αποφάσεις επιτροπών (όπως ΚΕΠΑ)
 - Τεκμηρίωση πολυτεκνικής ιδιότητας
 - Ταυτότητα / Διαβατήριο
2. Έρευνα κοινωνικού λειτουργού. Έρευνα από Κοινωνικό Επιστήμονα πραγματοποιείται στους Δήμους Λαρισαίων, Αγιάς, Ελασσόνας, Κιλελέρ, Τεμπών και Τυρνάβου. Δεν πραγματοποιείται στον Δήμο Φαρσάλων.
3. Επιτροπή για έκδοση κάρτας απορίας. Διαθέτουν μόνο οι Δήμοι Λαρισαίων και Τυρνάβου. Στον Δήμο Λαρισαίων εκδίδεται και βιβλιάριο ανασφαλιστού.
4. Τήρηση ηλεκτρονικού αρχείου. Διαθέτει μόνο ο Δήμος Λαρισαίων ηλεκτρονικό αρχείο. Αρχείο σε μορφή Excel διαθέτει ο Δήμος Αγιάς, ο Δ. Κιλελέρ και ο Δ. Φαρσάλων ενώ οι Δήμοι Ελασσόνας, Τεμπών και Τυρνάβου τηρούν αρχείο σε φυσική μορφή.

Ταυτοποίηση - Επικαιροποίηση των Ευπαθών Ομάδων

Οι Δήμοι που υιοθετούν σύγχρονα Συστήματα και εφαρμόζουν κωδικοποιημένες διαδικασίες ταυτοποίησης ταυτοποίησης, παρακολούθησης και επικαιροποίησης των Ευπαθών Ομάδων είναι ελάχιστοι.

ΠΙΝΑΚΑΣ ΔΙΑΔΙΚΑΣΙΩΝ

ΔΙΑΔΙΚΑΣΙΕΣ		ΔΗΜΟΣ ΛΑΡΙΣΑΙΩΝ	ΔΗΜΟΣ ΑΓΙΑΣ	ΔΗΜΟΣ ΕΛΑΣΣΟΝΑΣ	ΔΗΜΟΣ ΚΙΛΕΛΕΡ	ΔΗΜΟΣ ΤΕΜΠΩΝ	ΔΗΜΟΣ ΤΥΡΝΑΒΟΥ	ΔΗΜΟΣ ΦΑΡΣΑΛΩΝ
Μεθοδολογία Καταγραφής	Συστηματικές κοινωνικές έρευνες εντοπισμού ομάδων	ΝΑΙ	-	-	-	ΝΑΙ	-	-
	Πρόσκληση για συμμετοχή σε προγράμματα μέσω ΜΜΕ	ΝΑΙ	ΝΑΙ	ΝΑΙ	ΝΑΙ	ΝΑΙ	ΝΑΙ	-
	Συνεργασία με Τοπικά Συμβούλια των Δ.Ε.	-	ΝΑΙ	ΝΑΙ	ΝΑΙ	-	ΝΑΙ	-
	Ενεργοποίηση ειδικών επιτροπών /συμβουλίων	ΝΑΙ	ΝΑΙ	-	-	-	ΝΑΙ	-
	Δικτύωση με Συλλόγους, Εκκλησία, ΚΕΠ κλπ	-	ΝΑΙ	-	ΝΑΙ	-	ΝΑΙ	-
	Πληροφόρηση από την τοπική κοινωνία							

Φάση 1^η: Αποτύπωση της υφιστάμενης κατάστασης και διαπίστωση των αναγκών παρέμβασης στον τομέα της φτώχειας και της προώθησης της κοινωνικής ένταξης στην Περιφέρεια Θεσσαλίας»

Εργαλεία καταγραφής	Φάκελος δικαιολογητικών	ΝΑΙ	ΝΑΙ	ΝΑΙ	ΝΑΙ	ΝΑΙ	ΝΑΙ	-
	Έρευνα κοινωνικού λειτουργού	ΝΑΙ	ΝΑΙ	ΝΑΙ	ΝΑΙ	ΝΑΙ	ΝΑΙ	-
	Επιτροπή έκδοσης κάρτας απορίας	ΝΑΙ	-	-	-	-	ΝΑΙ	-
	Επιτροπή για έκδοση κάρτας ωφελουμένων δομών φτώχειας (π.χ. κοινωνικού παντοπωλείου κλπ)	ΝΑΙ	-	-	-	ΝΑΙ	-	-
	Τήρηση αρχείου							
	Ηλεκτρονικό	ΝΑΙ	-	-	-	-	-	-
	Excel	-	ΝΑΙ	-	ΝΑΙ	-	-	-
	Φυσικό	-	-	ΝΑΙ	-	ΝΑΙ	ΝΑΙ	-
Παρακολούθηση								
Επικαιροποίηση		-	-	-	-	-	-	-

Για την **Π.Ε. Λάρισας** μετά την επεξεργασία των στοιχείων του πίνακα Δ1, ο οποίος παρατίθεται στο Παράρτημα 2, εξάγεται το συμπέρασμα ότι:

Στον Δήμο **Λαρισαίων** υπάρχουν σαφή συστήματα και διαδικασίες συστηματικής καταγραφής ανά ομάδα στόχου.

Στους Δήμους **Αγιάς, Τεμπών** και **Τυρνάβου** υπάρχουν υποτυπώδη συστήματα και διαδικασίες καταγραφής ανά ομάδα στόχου.

Στο Δήμο **Φαρσάλων** οι δύο κοινωνιολόγοι, που εργάζονται στη ΔΗ.ΚΕ.ΦΑ., συνδράμουν στον εντοπισμό ωφελούμενων ομάδων, αξιολογώντας δικαιολογητικά και συντάσσοντας σχετικές εκθέσεις. Επίσης, αξιοποιούνται οι μηχανισμοί κοινωνικής δικτύωσης μέσω Συλλόγων (Πολυτέκνων- Τριτέκνων), Εκκλησίας (Μητροπολιτικός Ναός Αγίας Παρασκευής) και ΚΕΠ.

Αντίθετα, στους Δήμους **Ελασσόνας** και **Κιλελέρ** δεν διαπιστώνεται η ύπαρξη διαδικασιών ή οργανωμένων συστημάτων καταγραφής / ταυτοποίησης των ωφελουμένων Ομάδων-Στόχου.

A: Ευάλωτες ομάδες.

- **A1 AMEA** : Στους Δήμους **Λαρισαίων, Αγιάς, Τεμπών** (μέσω της ΔΗΚΕΔΗΤ) και **Τυρνάβου** η διαδικασία που εφαρμόζεται για την ταυτοποίηση των ωφελούμενων Ομάδων-Στόχου είναι η υποβολή των απαιτούμενων δικαιολογητικών από τον κάθε ωφελούμενο, η αξιολόγηση των δικαιολογητικών αυτών και στην συνέχεια, μετά την πραγματοποίηση αυτοψίας, η σύνταξη σχετικής έκθεσης από Κοινωνικό Λειτουργό. Ως κύριο δικαιολογητικό είναι η Απόφαση της Υγειονομικής Επιτροπής (ΑΥΕ) του ΚΕ.Π.Α. (Κέντρα Πιστοποίησης Αναπηρίας).

Από τους Δήμους **Λαρισαίων** και **Τυρνάβου** χορηγείται Κάρτα Απορίας.

Στον Δήμο **Ελασσόνας** η ποσοτική και ποιοτική εκτίμηση των AMEA γίνεται μέσω εκτίμησης από τους εργαζομένους στο Πρόγραμμα "Βοήθεια στο Σπίτι".

Στο Δήμο **Φαρσάλων** τηρείται αρχείο ωφελουμένων σε μορφή Υπολογιστικών Φύλλων (Excel).

Στο Δήμο Κιλελέρ δεν διαπιστώνεται η ύπαρξη διαδικασιών ή οργανωμένων συστημάτων καταγραφής / ταυτοποίησης των ωφελουμένων Ομάδων-Στόχου.

- **A2 Εξαρτημένα άτομα** : Στους Δήμους **Λαρισαίων** και **Τυρνάβου** η διαδικασία που εφαρμόζεται για την ταυτοποίηση των ωφελούμενων Ομάδων-Στόχου είναι η υποβολή των

Φάση 1^η: Αποτύπωση της υφιστάμενης κατάστασης και διαπίστωση των αναγκών παρέμβασης στον τομέα της φτώχειας και της προώθησης της κοινωνικής ένταξης στην Περιφέρεια Θεσσαλίας»

απαιτούμενων δικαιολογητικών από τον κάθε ωφελούμενο, η αξιολόγηση των δικαιολογητικών αυτών και στην συνέχεια, μετά την πραγματοποίηση αυτοψίας, η σύνταξη σχετικής έκθεσης από Κοινωνικό Λειτουργό. Ως κύριο δικαιολογητικό είναι η Απόφαση της Υγειονομικής Επιτροπής (ΑΥΕ) του ΚΕ.Π.Α.

Από τους Δήμους **Λαρισαίων** και **Τυρνάβου** χορηγείται Κάρτα Απορίας.

Στον Δήμο **Αγιάς** για τα εξαρτημένα άτομα υπάρχει συνεργασία με το Αστυνομικό Τμήμα Αγιάς και το Κέντρο Υγείας Αγιάς

Στους Δήμους Ελασσόνας, Κιλελέρ και Φαρσάλων δεν διαπιστώνεται η ύπαρξη διαδικασιών ή οργανωμένων συστημάτων καταγραφής / ταυτοποίησης των ωφελουμένων Ομάδων-Στόχου.

- A3 Οροθετικοί : Στον Δήμο **Λαρισαίων** η διαδικασία που εφαρμόζεται για την ταυτοποίηση των ωφελουμένων Ομάδων-Στόχου είναι η υποβολή των απαιτούμενων δικαιολογητικών από τον κάθε ωφελούμενο, η αξιολόγηση των δικαιολογητικών αυτών και στην συνέχεια, μετά την πραγματοποίηση αυτοψίας, η σύνταξη σχετικής έκθεσης από Κοινωνικό Λειτουργό. Ως κύριο δικαιολογητικό είναι η Απόφαση της Υγειονομικής Επιτροπής (ΑΥΕ) του ΚΕ.Π.Α. Από τον Δήμο Λαρισαίων χορηγείται Κάρτα Απορίας.

Στον Δήμο **Αγιάς** για τα οροθετικά άτομα υπάρχει συνεργασία με το Κέντρο Υγείας Αγιάς

Στους Δήμους Ελασσόνας, Κιλελέρ, Τεμπών και Φαρσάλων δεν διαπιστώνεται η ύπαρξη διαδικασιών ή οργανωμένων συστημάτων καταγραφής / ταυτοποίησης των ωφελουμένων Ομάδων-Στόχου.

- A4 Φυλακισμένοι : Στους Δήμους **Λαρισαίων** και **Τυρνάβου** η διαδικασία που εφαρμόζεται για την ταυτοποίηση των ωφελουμένων Ομάδων-Στόχου είναι η υποβολή των απαιτούμενων δικαιολογητικών από τον κάθε ωφελούμενο, η αξιολόγηση των δικαιολογητικών αυτών και στην συνέχεια, μετά την πραγματοποίηση αυτοψίας, η σύνταξη σχετικής έκθεσης από Κοινωνικό Λειτουργό.

Από τους Δήμους **Λαρισαίων** και **Τυρνάβου** χορηγείται Κάρτα Απορίας.

Στον Δήμο **Αγιάς** για τα εξαρτημένα άτομα υπάρχει συνεργασία με το Αστυνομικό Τμήμα Αγιάς.

Στους Δήμους Ελασσόνας, Κιλελέρ και Φαρσάλων δεν διαπιστώνεται η ύπαρξη διαδικασιών ή οργανωμένων συστημάτων καταγραφής / ταυτοποίησης των ωφελουμένων Ομάδων-Στόχου.

- A5 Ανήλικοι παραβάτες : Στον Δήμο **Αγιάς** για τους ανήλικους παραβάτες υπάρχει συνεργασία με το Αστυνομικό Τμήμα Αγιάς.

Στους Δήμους Λαρισαίων, Ελασσόνας, Κιλελέρ και Φαρσάλων δεν διαπιστώνεται η ύπαρξη διαδικασιών ή οργανωμένων συστημάτων καταγραφής / ταυτοποίησης των ωφελουμένων Ομάδων-Στόχου.

B: Ειδικές ομάδες.

- B1 Άνεργοι : Στους Δήμους **Λαρισαίων**, **Αγιάς** και **Τυρνάβου** η διαδικασία που εφαρμόζεται για την ταυτοποίηση των ωφελουμένων Ομάδων-Στόχου είναι η υποβολή των απαιτούμενων δικαιολογητικών από τον κάθε ωφελούμενο, η αξιολόγηση των δικαιολογητικών αυτών και στην συνέχεια, μετά την πραγματοποίηση αυτοψίας, η σύνταξη σχετικής έκθεσης από Κοινωνικό Λειτουργό. Κύριο δικαιολογητικό είναι η "κάρτα ανεργίας" του ΟΑΕΔ σε ισχύ.

Από τους Δήμους **Λαρισαίων** και **Τυρνάβου** χορηγείται Κάρτα Απορίας.

Στον Δήμο **Ελασσόνας** η ποσοτική και ποιοτική εκτίμηση των ομάδων στόχου της κατηγορίας B γίνεται μέσω εκτίμησης από τους εργαζομένους στο Πρόγραμμα "Βοήθεια στο Σπίτι".

Φάση 1^η: Αποτύπωση της υφιστάμενης κατάστασης και διαπίστωση των αναγκών παρέμβασης στον τομέα της φτώχειας και της προώθησης της κοινωνικής ένταξης στην Περιφέρεια Θεσσαλίας»

Στον Δήμο **Τεμπών** η καταγραφή των ωφελούμενων γίνεται μέσω των αιτήσεων συμμετοχής σε προγράμματα απασχόλησης.

Στο Δήμο **Φαρσάλων** οι ειδικές ομάδες ανέργων καταγράφονται/ταυτοποιούνται με κύριο δικαιολογητικό την κάρτα ανεργίας ΟΑΕΔ.

Στον Δήμο Κιλελέρ δεν διαπιστώνεται η ύπαρξη διαδικασιών ή οργανωμένων συστημάτων καταγραφής / ταυτοποίησης των ωφελουμένων Ομάδων-Στόχου.

- B2 Άνεργοι χωρίς κάρτα: Στους Δήμους **Λαρισαίων, Αγιάς, Τεμπών** και **Τυρνάβου** η διαδικασία που εφαρμόζεται για την ταυτοποίηση των ωφελούμενων Ομάδων-Στόχου είναι η υποβολή των απαιτούμενων δικαιολογητικών από τον κάθε ωφελούμενο, η αξιολόγηση των δικαιολογητικών αυτών και στην συνέχεια, μετά την πραγματοποίηση αυτοψίας, η σύνταξη σχετικής έκθεσης από Κοινωνικό Λειτουργό.

Στους Δήμους Ελασσόνας, Κιλελέρ και Φαρσάλων δεν διαπιστώνεται η ύπαρξη διαδικασιών ή οργανωμένων συστημάτων καταγραφής / ταυτοποίησης των ωφελουμένων Ομάδων-Στόχου.

- B3 Άνεργοι >54-65 : Στους Δήμους **Λαρισαίων, Αγιάς** και **Τυρνάβου** η διαδικασία που εφαρμόζεται για την ταυτοποίηση των ωφελούμενων Ομάδων-Στόχου είναι η κατάθεση των απαιτούμενων δικαιολογητικών από τον κάθε ωφελούμενο και η αξιολόγηση των δικαιολογητικών αυτών και στην συνέχεια, μετά την πραγματοποίηση αυτοψίας, η σύνταξη σχετικής έκθεσης από Κοινωνικό Λειτουργό.

Στον Δήμο **Τεμπών** (μέσω της ΔΗΚΕΔΗΤ) η καταγραφή των ωφελούμενων γίνεται μέσω των αιτήσεων συμμετοχής σε προγράμματα απασχόλησης.

Στο Δήμο Φαρσάλων οι ειδικές ομάδες ανέργων καταγράφονται/ταυτοποιούνται με κύριο δικαιολογητικό την κάρτα ανεργίας ΟΑΕΔ.

Στους Δήμους Ελασσόνας, Κιλελέρ δεν διαπιστώνεται η ύπαρξη διαδικασιών ή οργανωμένων συστημάτων καταγραφής / ταυτοποίησης των ωφελουμένων Ομάδων-Στόχου.

- B4 Μέλη Πολύτεκνων Οικογενειών με χαμηλό Οικογενειακό Εισόδημα : Στους Δήμους **Λαρισαίων, Αγιάς, Τεμπών** (μέσω της ΔΗΚΕΔΗΤ) και **Τυρνάβου** η διαδικασία που εφαρμόζεται για την ταυτοποίηση των ωφελούμενων Ομάδων-Στόχου είναι η κατάθεση των απαιτούμενων δικαιολογητικών από τον κάθε ωφελούμενο, η αξιολόγηση των δικαιολογητικών αυτών και στην συνέχεια, μετά την πραγματοποίηση αυτοψίας, η σύνταξη σχετικής έκθεσης από Κοινωνικό Λειτουργό.

Από τους Δήμους **Λαρισαίων** και **Τυρνάβου** χορηγείται επιπλέον **Κάρτα Απορίας**.

Από τον Δήμο Τεμπών χορηγείται κάρτα δικαιούχου κοινωνικού παντοπωλείου μετά από αξιολόγηση του αιτήματος.

Στους Δήμους Ελασσόνας, Κιλελέρ και Φαρσάλων δεν διαπιστώνεται η ύπαρξη διαδικασιών ή οργανωμένων συστημάτων καταγραφής / ταυτοποίησης των ωφελουμένων Ομάδων-Στόχου.

- B5 Αρχηγοί μονογονεϊκών οικογενειών : Στους Δήμους **Λαρισαίων, Αγιάς, Τεμπών** και **Τυρνάβου** η διαδικασία που εφαρμόζεται για την ταυτοποίηση των ωφελούμενων Ομάδων-Στόχου είναι η κατάθεση των απαιτούμενων δικαιολογητικών από τον κάθε ωφελούμενο, η αξιολόγηση των δικαιολογητικών αυτών και στην συνέχεια, μετά την πραγματοποίηση αυτοψίας, η σύνταξη σχετικής έκθεσης από Κοινωνικό Λειτουργό.

Από τους Δήμους **Λαρισαίων** και **Τυρνάβου** χορηγείται **Κάρτα Απορίας**.

Στον Δήμο **Κιλελέρ** τα στοιχεία αντλούνται από την Ελληνική Στατιστική Αρχή.

Στους Δήμους Ελασσόνας και Φαρσάλων δεν διαπιστώνεται η ύπαρξη διαδικασιών ή οργανωμένων συστημάτων καταγραφής / ταυτοποίησης των ωφελουμένων Ομάδων-Στόχου.

- **Β6 Γυναίκες θύματα κακοποίησης** : Στους Δήμους **Λαρισαίων, Αγιάς και Τεμπών** η διαδικασία που εφαρμόζεται για την ταυτοποίηση των ωφελούμενων Ομάδων-Στόχου είναι η κατάθεση των απαιτούμενων δικαιολογητικών από τον κάθε ωφελούμενο, η αξιολόγηση των δικαιολογητικών αυτών και στην συνέχεια, μετά την πραγματοποίηση αυτοψίας, η σύνταξη σχετικής έκθεσης από Κοινωνικό Λειτουργό.

Στους Δήμους Ελασσόνας, Κιλελέρ, Τυρνάβου και Φαρσάλων δεν διαπιστώνεται η ύπαρξη διαδικασιών ή οργανωμένων συστημάτων καταγραφής / ταυτοποίησης των ωφελουμένων Ομάδων-Στόχου.

- **Β7 Παιδιά θύματα κακοποίησης** : Στους Δήμους **Λαρισαίων, Αγιάς και Τεμπών** (μέσω της ΔΗΚΕΔΗΤ) η διαδικασία που εφαρμόζεται για την ταυτοποίηση των ωφελούμενων Ομάδων-Στόχου είναι η κατάθεση των απαιτούμενων δικαιολογητικών από τον κάθε ωφελούμενο, η αξιολόγηση των δικαιολογητικών αυτών και στην συνέχεια, μετά την πραγματοποίηση αυτοψίας, η σύνταξη σχετικής έκθεσης από Κοινωνικό Λειτουργό.

Στη **ΔΗΚΕΔΗΤ** ακολουθείται η παρακάτω διαδικασία: α) καταγράφεται το κάθε περιστατικό από τη δραστηριότητα ή από καταγγελία, β) γίνεται άμεση διερεύνηση του περιστατικού, γ) γίνεται ενημέρωση της Εισαγγελίας Ανηλίκων και δ) συμμετέχει σε ενέργειες που αποφασίζονται από τους Θεσμικούς φορείς.

Στους Δήμους Ελασσόνας, Κιλελέρ, Τυρνάβου και Φαρσάλων δεν διαπιστώνεται η ύπαρξη διαδικασιών ή οργανωμένων συστημάτων καταγραφής / ταυτοποίησης των ωφελουμένων Ομάδων-Στόχου.

- **Β8 Μετανάστες** : Στους Δήμους **Λαρισαίων, Τεμπών και Τυρνάβου** η διαδικασία που εφαρμόζεται για την ταυτοποίηση των ωφελούμενων Ομάδων-Στόχου είναι η κατάθεση των απαιτούμενων δικαιολογητικών από τον κάθε ωφελούμενο, η αξιολόγηση των δικαιολογητικών αυτών και στην συνέχεια, μετά την πραγματοποίηση αυτοψίας, η σύνταξη σχετικής έκθεσης από Κοινωνικό Λειτουργό.

Από τους Δήμους **Λαρισαίων** και **Τυρνάβου** χορηγείται Κάρτα Απορίας.

Στον Δήμο **Αγιάς** υπάρχει συνεργασία με το **τοπικό Συμβούλιο Μεταναστών**.

Ειδικά για τους παράνομους μετανάστες στον Δήμο **Λαρισαίων** προβλέπεται κατ' αρχήν έκθεση – αυτοψία του Κοινωνικού Λειτουργού. Στη συνέχεια γίνεται αξιοποίηση οδηγιών και χρήση εγγράφων των Αρμόδιων Αρχών. Τέλος γίνεται καταγραφή των μεταναστών σε "ειδικό" κατάλογο.

Στους Δήμους Ελασσόνας, Κιλελέρ και Φαρσάλων δεν διαπιστώνεται η ύπαρξη διαδικασιών ή οργανωμένων συστημάτων καταγραφής / ταυτοποίησης των ωφελουμένων Ομάδων-Στόχου.

- **Β9:Πρόσφυγες και αιτούντες άσυλο** : Στον Δήμο **Λαρισαίων** η διαδικασία που εφαρμόζεται για την ταυτοποίηση των ωφελούμενων Ομάδων-Στόχου είναι αρχικά η πραγματοποίηση αυτοψίας και η σύνταξη σχετικής έκθεσης από Κοινωνικό Λειτουργό. Στη συνέχεια γίνεται αξιοποίηση οδηγιών και χρήση εγγράφων των Αρμόδιων Αρχών. Τέλος γίνεται καταγραφή των προσφύγων που αιτούν άσυλο σε "ειδικό" κατάλογο.

Στους Δήμους **Αγιάς, Ελασσόνας, Κιλελέρ, Τεμπών, Τυρνάβου και Φαρσάλων** δεν διαπιστώνεται η ύπαρξη διαδικασιών ή οργανωμένων συστημάτων καταγραφής / ταυτοποίησης των ωφελουμένων Ομάδων-Στόχου.

- **Β10 Παλιννοστούντες** : Στον Δήμο **Λαρισαίων** η διαδικασία που εφαρμόζεται για την ταυτοποίηση των ωφελούμενων Ομάδων-Στόχου είναι η κατάθεση των απαιτούμενων δικαιολογητικών από τον κάθε ωφελούμενο, η αξιολόγηση των δικαιολογητικών αυτών και στην συνέχεια, μετά την πραγματοποίηση αυτοψίας, η σύνταξη σχετικής έκθεσης από Κοινωνικό Λειτουργό.

Φάση 1^η: Αποτύπωση της υφιστάμενης κατάστασης και διαπίστωση των αναγκών παρέμβασης στον τομέα της φτώχειας και της προώθησης της κοινωνικής ένταξης στην Περιφέρεια Θεσσαλίας»

Στους Δήμους Αγιάς, Ελασσόνας, Κιλελέρ, Τεμπών, Τυρνάβου και Φαρσάλων δεν διαπιστώνεται η ύπαρξη διαδικασιών ή οργανωμένων συστημάτων καταγραφής / ταυτοποίησης των ωφελουμένων Ομάδων-Στόχου.

Γ: Λοιπές ομάδες.

- G1 Νοικοκυριά χωρίς κανένα εργαζόμενο : Στους Δήμους **Λαρισαίων, Αγιάς, Τεμπών** (μέσω της ΔΗΚΕΔΗΤ) και Τυρνάβου η διαδικασία που εφαρμόζεται για την ταυτοποίηση των ωφελούμενων Ομάδων-Στόχου είναι η κατάθεση των απαιτούμενων δικαιολογητικών από τον κάθε ωφελούμενο, η αξιολόγηση των δικαιολογητικών αυτών και στην συνέχεια, μετά την πραγματοποίηση αυτοψίας, η σύνταξη σχετικής έκθεσης από Κοινωνικό Λειτουργό.

Από τους Δήμους **Λαρισαίων** και **Τυρνάβου** χορηγείται **Κάρτα Απορίας**.

Στον Δήμο **Τεμπών** μετά από αξιολόγηση του αιτήματος **χορηγείται κάρτα δικαιούχου κοινωνικού παντοπωλείου**

Στον Δήμο **Ελασσόνας** η ποσοτική και ποιοτική εκτίμηση των ομάδων στόχου της κατηγορίας Γ γίνεται μέσω εκτίμησης από τους εργαζομένους στο Πρόγραμμα "Βοήθεια στο Σπίτι".

Στο Δήμο **Φαρσάλων** γίνεται ποσοτική και ποιοτική εκτίμηση των ωφελούμενων ομάδων από τους δύο κοινωνιολόγους που εργάζονται στη ΔΗ.ΚΕ.ΦΑ., στο Πρόγραμμα «Βοήθεια στο Σπίτι» και στο Ιατροκοινωνικό Κέντρο για ΡΟΜΑ.

Στο Δήμο Κιλελέρ δεν διαπιστώνεται η ύπαρξη διαδικασιών ή οργανωμένων συστημάτων καταγραφής / ταυτοποίησης των ωφελουμένων Ομάδων-Στόχου.

- G2 Περιθωριοποιημένες Κοινότητες G2-1 ΡΟΜΑ : Στους Δήμους **Λαρισαίων, Κιλελέρ** και **Τυρνάβου** η διαδικασία που εφαρμόζεται για την ταυτοποίηση των ωφελούμενων Ομάδων-Στόχου είναι η κατάθεση των απαιτούμενων δικαιολογητικών από τον κάθε ωφελούμενο, η αξιολόγηση των δικαιολογητικών αυτών και στην συνέχεια, μετά την πραγματοποίηση αυτοψίας, η σύνταξη σχετικής έκθεσης από Κοινωνικό Λειτουργό.
- Στο Δήμο **Φαρσάλων** γίνεται ποσοτική και ποιοτική εκτίμηση των ωφελούμενων ομάδων από τους δύο κοινωνιολόγους που εργάζονται στη ΔΗ.ΚΕ.ΦΑ., στο Πρόγραμμα «Βοήθεια στο Σπίτι» και στο Ιατροκοινωνικό Κέντρο για ΡΟΜΑ.

Στους Δήμους Αγιάς, Ελασσόνας, Τεμπών δεν διαπιστώνεται η ύπαρξη διαδικασιών ή οργανωμένων συστημάτων καταγραφής / ταυτοποίησης των ωφελουμένων Ομάδων-Στόχου.

- G3 Άστεγοι ή άτομα που έχουν αποκλειστεί από τη στέγαση : Στους Δήμους **Λαρισαίων, Κιλελέρ** και **Τεμπών** (μέσω της ΔΗΚΕΔΗΤ) η διαδικασία που εφαρμόζεται για την ταυτοποίηση των ωφελούμενων Ομάδων-Στόχου είναι η κατάθεση των απαιτούμενων δικαιολογητικών από τον κάθε ωφελούμενο, η αξιολόγηση των δικαιολογητικών αυτών και στην συνέχεια, μετά την πραγματοποίηση αυτοψίας, η σύνταξη σχετικής έκθεσης από Κοινωνικό Λειτουργό.

Από τον Δήμο **Λαρισαίων** χορηγείται **Κάρτα Απορίας**.

Από τον Δήμο **Τεμπών** μετά από αξιολόγηση του αιτήματος **χορηγείται κάρτα δικαιούχου κοινωνικού παντοπωλείου**.

Στο Δήμο **Φαρσάλων** γίνεται ποσοτική και ποιοτική εκτίμηση των ωφελούμενων ομάδων από τους δύο κοινωνιολόγους που εργάζονται στη ΔΗ.ΚΕ.ΦΑ., στο Πρόγραμμα «Βοήθεια στο Σπίτι» και στο Ιατροκοινωνικό Κέντρο για ΡΟΜΑ.

Στους Δήμους Αγιάς, Ελασσόνας, Τυρνάβου, δεν διαπιστώνεται η ύπαρξη διαδικασιών ή οργανωμένων συστημάτων καταγραφής / ταυτοποίησης των ωφελουμένων Ομάδων-Στόχου.

- **Γ4 Φτωχοί εργαζόμενοι με χαμηλό οικογενειακό εισόδημα** : Στους Δήμους **Λαρισαίων, Αγιάς και Τυρνάβου** η διαδικασία που εφαρμόζεται για την ταυτοποίηση των ωφελούμενων Ομάδων-Στόχου είναι η κατάθεση των απαιτούμενων δικαιολογητικών από τον κάθε ωφελούμενο, η αξιολόγηση των δικαιολογητικών αυτών και στην συνέχεια, μετά την πραγματοποίηση αυτοψίας, η σύνταξη σχετικής έκθεσης από Κοινωνικό Λειτουργό.

Στο Δήμο **Φαρσάλων** γίνεται ποσοτική και ποιοτική εκτίμηση των ωφελούμενων ομάδων από τους δύο κοινωνιολόγους που εργάζονται στη ΔΗ.ΚΕ.ΦΑ., στο Πρόγραμμα «Βοήθεια στο Σπίτι» και στο Ιατροκοινωνικό Κέντρο για ΡΟΜΑ.

Στους Δήμους Ελασσόνας, Κιλελέρ, Τεμπών δεν διαπιστώνεται η ύπαρξη διαδικασιών ή οργανωμένων συστημάτων καταγραφής / ταυτοποίησης των ωφελουμένων Ομάδων-Στόχου.

- **Γ5 Φτωχοί συνταξιούχοι με χαμηλό οικογενειακό εισόδημα** : Στους Δήμους **Λαρισαίων, Αγιάς και Τυρνάβου** η διαδικασία που εφαρμόζεται για την ταυτοποίηση των ωφελούμενων Ομάδων-Στόχου είναι η κατάθεση των απαιτούμενων δικαιολογητικών από τον κάθε ωφελούμενο, η αξιολόγηση των δικαιολογητικών αυτών και στην συνέχεια, μετά την πραγματοποίηση αυτοψίας, η σύνταξη σχετικής έκθεσης από Κοινωνικό Λειτουργό.

Στο Δήμο **Φαρσάλων** γίνεται ποσοτική και ποιοτική εκτίμηση των ωφελούμενων ομάδων από τους δύο κοινωνιολόγους που εργάζονται στη ΔΗ.ΚΕ.ΦΑ., στο Πρόγραμμα «Βοήθεια στο Σπίτι» και στο Ιατροκοινωνικό Κέντρο για ΡΟΜΑ.

Στους Δήμους Ελασσόνας, Κιλελέρ, Τεμπών δεν διαπιστώνεται η ύπαρξη διαδικασιών ή οργανωμένων συστημάτων καταγραφής / ταυτοποίησης των ωφελουμένων Ομάδων-Στόχου.

- **Γ6 Ηλικιωμένοι >65 χωρίς ασφάλιση υγείας** : Στους Δήμους **Κιλελέρ, Τεμπών** (μέσω της ΔΗΚΕΔΗΤ) και **Τυρνάβου** η διαδικασία που εφαρμόζεται για την ταυτοποίηση των ωφελούμενων Ομάδων-Στόχου είναι η κατάθεση των απαιτούμενων δικαιολογητικών από τον κάθε ωφελούμενο, η αξιολόγηση των δικαιολογητικών αυτών και στην συνέχεια, μετά την πραγματοποίηση αυτοψίας, η σύνταξη σχετικής έκθεσης από Κοινωνικό Λειτουργό.

Στη ΔΗΚΕΔΗΤ του Δ. **Τεμπών** ακολουθούνται τα παρακάτω βήματα: α) συμπληρώνεται η κάρτα του ωφελούμενου, β) δίνεται παροχή βοήθειας στο σπίτι καθώς και γ) παρέχεται δυνατότητα διασύνδεσης με δημόσιες υπηρεσίες υγείας.

Στο Δήμο **Φαρσάλων** γίνεται ποσοτική και ποιοτική εκτίμηση των ωφελούμενων ομάδων από τους δύο κοινωνιολόγους που εργάζονται στη ΔΗ.ΚΕ.ΦΑ., στο Πρόγραμμα «Βοήθεια στο Σπίτι» και στο Ιατροκοινωνικό Κέντρο για ΡΟΜΑ.

Στους Δήμους Λαρισαίων, Αγιάς, Ελασσόνας και Φαρσάλων δεν διαπιστώνεται η ύπαρξη διαδικασιών ή εξειδικευμένων συστημάτων καταγραφής / ταυτοποίησης των ωφελουμένων Ομάδων-Στόχου

3.2.6.2. Μεθοδολογία και Διαδικασία Καταγραφής, Παρακολούθησης και Επικαιροποίησης των Ευπαθών – Ευάλωτων Ομάδων / Π.Ε. Μαγνησίας & Σποράδων

Μετά από την επεξεργασία των στοιχείων που συμπληρώθηκαν από τους υπευθύνους του κάθε Δήμου στην Ενότητα Δ, υποενότητα Δ.1. «**ΜΕΘΟΔΟΛΟΓΙΑ ΚΑΙ ΔΙΑΔΙΚΑΣΙΑ ΚΑΤΑΓΡΑΦΗΣ, ΠΑΡΑΚΟΛΟΥΘΗΣΗΣ ΚΑΙ ΕΠΙΚΑΙΡΟΠΟΙΗΣΗΣ ΤΩΝ ΕΥΠΑΘΩΝ – ΕΥΑΛΩΤΩΝ ΟΜΑΔΩΝ**», του ερωτηματολογίου προέκυψαν τα συμπεράσματα που περιγράφονται στη συνέχεια.

Επισημαίνεται ότι, τα στοιχεία του ερωτηματολογίου, που αφορούν στα Συστήματα καταγραφής των ευπαθών – ευάλωτων ομάδων που εφαρμόζει ο κάθε Δήμος, παρατίθενται συγκεντρωτικά σε πίνακα για την Π.Ε. Μαγνησίας, στη συνέχεια.

Φάση 1^η: Αποτύπωση της υφιστάμενης κατάστασης και διαπίστωση των αναγκών παρέμβασης στον τομέα της φτώχειας και της προώθησης της κοινωνικής ένταξης στην Περιφέρεια Θεσσαλίας»

Επιπλέον, στο Παράρτημα 2 παρατίθενται συγκεντρωτικά στον πίνακα Δ1 τα στοιχεία που αφορούν στα Έγγραφα και τις Διαδικασίες Καταγραφής που εφαρμόζονται από τους Δήμους ανά κατηγορία ομάδας – στόχου. Στον πίνακα αυτό παρατίθενται τα στοιχεία όπως αυτά έχουν συμπληρωθεί από τους αντίστοιχους Δήμους.

Φάση 1^η: Αποτύπωση της υφιστάμενης κατάστασης και διαπίστωση των αναγκών παρέμβασης στον τομέα της φτώχειας και της προώθησης της κοινωνικής ένταξης στην Περιφέρεια Θεσσαλίας»

Π.Ε ΜΑΓΝΗΣΙΑΣ & ΣΠΟΡΑΔΩΝ – ΧΕΡΣΑΙΟΙ ΔΗΜΟΙ				
ΔΗΜΟΣ ΒΟΛΟΥ	ΔΗΜΟΣ ΑΛΛΗΥΡΟΥ	ΔΗΜΟΣ ΖΑΓΟΡΑΣ - ΜΟΥΡΕΣΙΟΥ	ΔΗΜΟΣ ΝΟΤΙΟΥ ΠΗΛΙΟΥ	ΔΗΜΟΣ ΡΗΓΑ ΦΕΡΑΙΟΥ
<p>Αναφορά για έρευνες ή διαδικασίες εντοπισμού Ομάδων-Στόχου, που είναι ευρύτερες ή δεν συνάδουν ευθέως με την κατηγοριοποίηση των Ομάδων-Στόχου του Πίνακα 1</p> <p>Π.χ. πρόσκληση «Οφελουμένων», κοινωνική δικτύωση, κοινωνικές έρευνες κ.λπ.) Π.χ. Τοπικά Συμβούλια και Επιτροπές (λ.χ. Συμβούλια Μεταναστών, Συμβούλια Παραβατικότητας κ.λπ.)</p>	<p>ΕΠΙΚΟΙΝΩΝΙΑ ΜΕ ΟΛΟΥΣ ΤΟΥΣ ΕΡΓΑΖΟΜΕΝΟΥΣ ΤΟΥ ΠΡΟΓΡΑΜΜΑΤΟΣ ΒΟΗΘΕΙΑ ΣΤΟ ΣΠΙΤΙ ΚΑΙ ΤΗΣ ΜΟΝΑΔΑΣ ΚΟΙΝΩΝΙΚΗΣ ΜΕΡΙΜΝΑΣ ΓΙΑ ΑΜΕΣΗ ΚΑΤΑΓΡΑΦΗ ΤΟΥ ΑΡΙΘΜΟΥ ΤΩΝ ΑΤΟΜΩΝ ΠΟΥ ΕΧΟΥΝ ΠΡΑΓΜΑΤΙΚΑ ΑΝΑΓΚΗ. ΛΟΓΩ ΤΟΥ ΓΕΓΟΝΤΟΣ ΟΤΙ ΠΡΟΚΕΙΤΑΙ ΓΙΑ ΜΙΚΡΟΥΣ ΟΙΚΙΣΜΟΥΣ, ΕΙΝΑΙ ΓΝΩΣΤΗ Η ΚΑΤΑΣΤΑΣΗ ΤΩΝ ΝΟΙΚΟΚΥΡΙΩΝ, ΟΠΟΤΕ ΜΠΟΡΕΣΕ ΝΑ ΓΙΝΕΙ ΑΝΩΝΥΜΑ ΜΙΑ ΚΑΛΗ ΠΡΟΣΕΓΓΙΣΗ ΣΤΗΝ ΕΚΤΙΜΗΣΗ ΤΩΝ ΑΤΟΜΩΝ, ΠΟΥ ΕΧΟΥΝ ΑΝΑΓΚΗ</p>	<p>Μέσω κοινωνικής δικτύωσης (Δημαρχείο, ΚΕΔΗΖΑΜ, Κέντρο Υγείας, Αστυνομία)</p> <p>Κοινωνική έρευνα Συνεργασία με τους δημότες</p>	<p>ΔΕΝ ΥΠΑΡΧΕΙ ΚΟΙΝΩΝΙΚΗ ΥΠΗΡΕΣΙΑ ΣΤΟ ΔΗΜΟ</p> <p><u>ΠΑΡΑΠΟΜΠΗ – ΕΝΤΟΠΙΣΜΟΣ ΚΟΙΝΩΝΙΚΩΝ ΠΕΡΙΣΤΑΤΙΚΩΝ ΑΠΟ ΤΟΠΙΚΟΥΣ Ή ΑΙΡΕΤΟΥΣ ΕΚΠΡΟΣΩΠΟΥΣ ΚΑΙ ΕΝΗΜΕΡΩΣΗ ΚΟΙΝΩΝΙΚΩΝ ΕΠΙΣΤΗΜΟΝΩΝ (ΚΟΙΝΩΝΙΚΩΝ ΛΕΓΟΥΡΙΩΝ) «ΒΟΗΘΕΙΑ ΣΤΟ ΣΠΙΤΙ» ΚΑΤ' ΟΙΚΟΝ ΕΠΙΣΚΕΨΗ ΚΑΙ ΔΙΕΞΑΓΩΓΗ ΚΟΙΝΩΝΙΚΗΣ ΕΡΕΥΝΑΣ: ΑΝΤΙΜΕΤΩΠΙΣΗ ΠΕΡΙΣΤΑΤΙΚΟΥ ΣΕ ΤΟΠΙΚΟ ΕΠΙΠΕΔΟ Η' ΠΑΡΑΠΟΜΠΗ ΤΟΥ ΠΕΡΙΣΤΑΤΙΚΟΥ ΣΕ ΕΞΕΙΔΙΚΕΥΜΕΝΕΣ ΜΟΝΑΔΕΣ ΑΝΤΙΜΕΤΩΠΙΣΗΣ</u></p> <p><u>ΔΕΝ ΥΠΑΡΧΕΙ ΣΥΓΚΕΚΡΙΜΕΝΟ ΣΥΣΤΗΜΑ ΚΑΤΑΓΡΑΦΗΣ ΠΟΛΛΕΣ ΕΛΛΕΙΨΕΙΣ ΣΕ ΥΛΙΚΟΤΕΧΝΙΚΗ ΥΠΟΔΟΜΗ (ΓΡΑΦΕΙΑ, Η/Υ, κλπ.)</u></p>	<p>ΔΗΜΟΣ ΡΗΓΑ ΦΕΡΑΙΟΥ</p> <ul style="list-style-type: none"> • Προσέλευση των ωφελουμένων στις Κοινωνικές Δομές του Δήμου με δική τους πρωτοβουλία ή από παραπομπή τρίτων (σχολεία, Κέντρο Υγείας κα). • Μέσω του προγράμματος 'Βοήθεια στο Σπίτι'.

Φάση 1^η: Αποτύπωση της υφιστάμενης κατάστασης και διαπίστωση των αναγκών παρέμβασης στον τομέα της φτώχειας και της προώθησης της κοινωνικής ένταξης στην Περιφέρεια Θεσσαλίας»

	ΔΗΜΟΣ ΒΟΛΟΥ	ΔΗΜΟΣ ΑΛΜΥΡΟΥ	ΔΗΜΟΣ ΖΑΓΟΡΑΣ - ΜΟΥΡΕΣΙΟΥ	ΔΗΜΟΣ ΝΟΤΙΟΥ ΠΗΛΙΟΥ	ΔΗΜΟΣ ΡΗΓΑ ΦΕΡΑΙΟΥ
<p>Ειδική αναφορά για «σύστημα» (ή συστήματα, ή μεθοδολογίες ή διαδικασίες κ.λπ.) υποδοχής Ωφελουμένων / Δικαιούχων, συντονισμού, καταγραφής και επικαιροποίησης των Δικαιούχων παροχής Κοινωνικών Παροχών και Υπηρεσιών από το Δήμο, με βάση τα χαρακτηριστικά των Ομάδων Στόχου του Πίνακα 1 στα οποία δυνητικά εμπήκει κάθε Δικαιούχος</p> <p>Π.χ. βασικό εργαλείο καταγραφής αποτελεί η «κάρτα απορίας», βιβλιόριο απορίας, βιβλιόριο ανασφάλιστου, Κάρτες «Πιστωτικών Μονάδων» κ.ο.κ., σε φυσική /ηλεκτρονική μορφή (βάση δεδομένων), κλπ</p>	<p>ΔΗΜΟΣ ΒΟΛΟΥ:</p> <ul style="list-style-type: none"> • Κάρτα κοινωνικού παντοπωλείου, • βιβλιόριο ιατροφαρμακευτικής κάλυψης ανασφάλιστων και άπορων πολιτών. • Τήρηση μητρώων, • τήρηση ατομικών φακέλων. • Τήρηση βάσης δεδομένων σε ηλεκτρονική μορφή όλων των επιδοτούμενων πολιτών • Πιστοποιημένες διαδικασίες και έντυπα κατά ΕΛΟΤ 1429:2008. <p>ΚΕΚΠΑ-ΔΙΕΚ:</p> <ul style="list-style-type: none"> • Πιστοποιημένες διαδικασίες λειτουργίας και εντύπων των Κοινωνικών Δομών (ΕΛΟΤ 1429:2008) • Τήρηση ατομικών φακέλων όλων των επωφελουμένων περιστατικών ανά δομή • Διαδικτυακή βάση δεδομένων δαπανών Κοινωνικών Δομών • Διαδικτυακή Βάση καταχώρησης Περιστατικών Ρομά 	<p>Η ΚΑΤΑΓΡΑΦΗ ΤΩΝ ΤΕΛΙΚΩΝ ΩΦΕΛΟΥΜΕΝΩΝ ΓΙΝΕΤΑΙ ΣΕ ΦΥΛΛΟ ΕΧΣΕΛ, ΑΠΟ ΟΠΟΥ ΜΠΟΡΕΙ ΝΑ ΓΙΝΕΙ ΕΠΕΞΕΡΓΑΣΙΑ ΤΩΝ ΔΕΔΟΜΕΝΩΝ ΣΕ ΠΡΟΓΡΑΜΜΑ SPSS, ΠΑ ΣΤΑΤΙΣΤΙΚΗ ΧΡΗΣΗ.</p> <p>ΘΑ ΣΥΖΗΤΗΘΕΙ ΣΤΟ ΔΗΜΟΤΙΚΟ ΣΥΜΒΟΥΛΙΟ ΚΑΙ ΣΤΗΝ ΕΠΙΤΡΟΠΗ ΔΙΑΒΟΥΛΕΥΣΗΣ Η ΠΑΡΟΧΗ ΚΑΡΤΑΣ ΑΠΟΡΙΑΣ.</p>	<p>Πιστοποίηση αναπηρίας</p> <p>Βιβλιόριο απορίας</p> <p>Εκκαθαριστικό σημείωμα</p> <p>Κάρτα ανεργίας από τον ΟΑΕΔ</p> <p>Βιβλιόριο Υγείας</p> <p>Πιστοποιητικό οικογενειακής κατάστασης</p> <p>Διαβατήριο</p> <p>Ηλεκτρονικό Μητρώο ωφελουμένων προγράμματος "Βοήθεια στο Σπίτι".</p> <p>Ατομικούς φακέλους ωφελουμένων</p> <p>Τήρηση Μητρώου ωφελουμένων.</p>	<p>ΜΕΘΟΔΟΣ ΚΑΤΑΓΡΑΦΗΣ ΚΑΙ ΠΑΡΟΧΗΣ ΥΠΗΡΕΣΙΩΝ ΣΕ ΩΦΕΛΟΥΜΕΝΟΥΣ ΤΩΝ ΠΡΟΓΡΑΜΜΑΤΩΝ «ΒΟΗΘΕΙΑ ΣΤΟ ΣΠΙΤΙ»</p> <ul style="list-style-type: none"> • ΑΙΤΗΣΗ ΠΡΟΣ ΤΗ ΔΟΜΗ «ΒΣΣ» ΑΠΟ ΤΟΥΣ ΙΔΙΟΥΣ ΤΟΥΣ ΩΦΕΛΟΥΜΕΝΟΥΣ Ή ΑΠΟ ΣΥΓΓΕΝΕΙΣ Ή ΑΠΟ ΑΙΡΕΤΟΥΣ • ΚΑΤ' ΟΙΚΟΝ ΕΡΕΥΝΑ ΚΑΙ ΚΑΤΑΓΡΑΦΗ ΤΩΝ ΑΝΑΓΚΩΝ • ΙΕΡΑΡΧΗΣΗ ΤΩΝ ΑΝΑΓΚΩΝ ΚΑΙ ΑΞΙΟΠΟΙΗΣΗ ΠΙΘΑΝΩΝ ΠΗΓΩΝ ΒΟΗΘΕΙΑΣ - ΑΤΥΠΑ ΔΙΚΤΥΑ ΦΡΟΝΤΙΔΑΣ (Π.Χ. ΓΕΙΤΟΝΙΑ) • ΔΗΜΙΟΥΡΓΙΑ «ΣΥΜΒΟΛΑΙΟΥ» ΚΟΙΝΗΣ ΑΠΟΔΟΧΗΣ ΠΑ ΠΑΡΟΧΗ ΥΠΗΡΕΣΙΩΝ ΑΠΟ ΤΟ ΠΡΟΓΡΑΜΜΑ • ΝΟΣΗΛΕΥΤΙΚΗ ΦΡΟΝΤΙΔΑ • ΟΙΚΙΑΚΗ ΦΡΟΝΤΙΔΑ <p>ΤΗΡΕΙΤΑΙ ΑΡΧΕΙΟ ΣΕ ΦΥΣΙΚΗ ΜΟΡΦΗ ΜΕ ΤΟ ΙΣΤΟΡΙΚΟ ΚΑΙ ΤΑ ΣΤΟΙΧΕΙΑ ΤΟΥ ΚΑΘΕ ΩΦΕΛΟΥΜΕΝΟΥ. ΔΕΝ ΥΠΑΡΧΕΙ ΦΟΡΜΑ- ΣΥΣΤΗΜΑ ΚΑΤΑΓΡΑΦΗΣ ΣΕ ΗΛΕΚΤΡΟΝΙΚΗ ΜΟΡΦΗ</p>	<p>ΔΗΜΟΣ ΡΗΓΑ ΦΕΡΑΙΟΥ</p> <ul style="list-style-type: none"> • Κάρτα Κοινωνικού Παντοπωλείου. • Μητρώο ωφελουμένων από το πρόγραμμα "Βοήθεια στο Σπίτι". • Μητρώο Ωφελουμένων από το ΚΔΑΠ. • Ηλεκτρονική και φυσική βάση καταγραφής ωφελουμένων. • Κάρτες ΑΜΕΑ.

Φάση 1^η: Αποτύπωση της υφιστάμενης κατάστασης και διαπίστωση των αναγκών παρέμβασης στον τομέα της φτώχειας και της προώθησης της κοινωνικής ένταξης στην Περιφέρεια Θεσσαλίας»

Π.Ε ΜΑΓΝΗΣΙΑΣ & ΣΠΟΡΑΔΩΝ – ΝΗΣΙΩΤΙΚΟΙ ΔΗΜΟΙ			
ΔΗΜΟΣ ΑΛΟΝΝΗΣΟΥ	ΔΗΜΟΣ ΣΚΙΑΘΟΥ	ΔΗΜΟΣ ΣΚΟΠΕΛΟΥ	
<p>Υπάρχουν στοιχεία από τις εκδηλώσεις ενδιαφέροντος συμμετοχής στα προγράμματα κοινωνικής στήριξης (Εναρμόνιση Οικογενειακής και Επαγγελματικής Ζωής, Βοήθεια στο Σπίτι, Λέσχη Φιλίας Ηλικιωμένων κ.α.) στον ΟΑΕΔ υπάρχουν στοιχεία των ανέργων δημοτών Αλοννήσου.</p>	<p>ΕΝΗΜΕΡΩΣΗ ΑΠΟ ΔΗΜΟΤΕΣ ΚΑΙ ΑΠΟ ΤΗΝ ΕΚΚΛΗΣΙΑ</p>	<p>Κοινωνική δικτύωση-Τοπική Κοινωνία-Εκκλησία Λόγω έλλειψης ειδικευμένου προσωπικού δεν είναι δυνατή η έρευνα και η διαδικασία εντοπισμού των ευπαθών ομάδων και γίνεται μόνο από πληροφορίες και εκτιμήσεις τοπικών παραγόντων.</p>	<p>Δεν υπάρχει τρόπος καταγραφής των ωφελουμένων σε ηλεκτρονική ή φυσική μορφή.</p>
<p>Αναφορά για έρευνες ή διαδικασίες εντοπισμού Ομάδων-Στόχου, που είναι ευρύτερες ή δεν συνάδουν ευθέως με την κατηγοριοποίηση των Ομάδων-Στόχου του Πίνακα 1 Π.χ. πρόσκληση «Ωφελουμένων», κοινωνική δικτύωση, κοινωνικές έρευνες κ.λπ.) Π.χ. Τοπικά Συμβούλια και Επιτροπές (λ.χ. Συμβούλια Μεταναστών, Συμβούλια Παραβατικότητας κ.λπ.)</p>	<p>ΔΕΝ ΥΠΑΡΧΕΙ ΑΚΟΜΑ ΣΥΣΤΗΜΑ ΥΠΟΔΟΧΗΣ ΤΩΝ ΩΦΕΛΟΥΜΕΝΩΝ – ΟΙ ΦΟΡΕΙΣ ΜΕ ΤΟΥΣ ΟΠΟΙΟΥΣ ΣΥΝΕΡΓΑΖΕΤΑΙ Ο ΔΗΜΟΣ ΣΚΙΑΘΟΥ ΕΡΧΟΝΤΑΙ ΣΕ ΕΠΑΦΗ ΑΝΑΦΕΡΟΝΤΑΣ ΤΗΝ ΥΠΑΡΞΗ ΑΤΟΜΩΝ ΠΟΥ ΧΡΕΙΑΖΟΝΤΑΙ ΒΟΗΘΕΙΑ</p>		
<p>Ειδική αναφορά για «σύστημα» (ή συστήματα, ή μεθοδολογίες ή διαδικασίες κ.λπ.) υποδοχής Ωφελουμένων / Δικαιούχων, συντονισμού, καταγραφής και επικαιροποίησης των Δικαιούχων παροχής Κοινωνικών Παροχών και Υπηρεσιών από το Δήμο, με βάση τα <u>χαρακτηριστικά των Ομάδων Στόχου του Πίνακα 1 στα οποία δυνατικά</u> <u>εμπήκει κάθε Δικαιούχος</u> Π.χ. βασικό εργαλείο καταγραφής αποτελεί η «κάρτα απορίας», βιβλιάριο απορίας, βιβλιάριο ανασφάλιστου, Κάρτες «Πιστωτικών Μονάδων» κ.ο.κ., σε φυσική /ηλεκτρονική μορφή (βάση δεδομένων)), κλπ</p>			

Συμπερασματικά, στην Π.Ε. Μαγνησίας & Σποράδων για την καταγραφή, παρακολούθηση και επικαιροποίηση των ευπαθών – ευάλωτων ομάδων, διαπιστώνεται ότι υπάρχει μεθοδολογία μόνο στον **Δήμο Βόλου**.

Στους Δήμους Αλμυρού, Ζαγοράς-Μουρσειού, Νοτίου Πηλίου και Ρήγα Φεραίου καθώς και στους Δήμους Αλοννήσου, Σκιάθου και Σκοπέλου δεν ακολουθείται συστηματικά κάποια μεθοδολογία καταγραφής. Η καταγραφή γίνεται αποσπασματικά, για ορισμένες ομάδες – στόχου που σχετίζονται κυρίως με τα προγράμματα που “τρέχουν” ανά περίοδο και στα οποία συμμετέχουν οι Δήμοι. Συνεπώς, στους Δήμους αυτούς γίνεται καταγραφή μόνο των ωφελουμένων στο Πρόγραμμα “Βοήθεια στο Σπίτι” οπότε και εφαρμόζεται κάποια υποτυπώδης μεθοδολογία μόνο για την συγκεκριμένη καταγραφή.

Μεθοδολογία καταγραφής

1. Στους Δήμους Βόλου και Ζαγοράς-Μουρσειού πραγματοποιούνται κοινωνικές έρευνες από όλους τους κοινωνικούς λειτουργούς είτε των Δήμων είτε των λοιπών Κοινωνικών Δομών που διαθέτουν.

Συγκεκριμένα από το ΚΕΚΠΑ-ΔΙΕΚ του Δ. Βόλου γίνονται οι παρακάτω έρευνες:

- Τακτικές έρευνες απογραφής πληθυσμού Ρομά στο Αλιβέρι (Κέντρα Ρομά)
 - Ετήσιες έρευνες ικανοποίησης πελατών κοινωνικών δομών (ΚΗΦΗ, ΚΔΑΠ Κέντρο Δημέρευσης, Βοήθεια στο Σπίτι, Κοινωνικά Κέντρα, Κέντρα στήριξης ΡΟΜΑ)
2. Ο Δήμος Βόλου δημοσιοποιεί προσκλήσεις ωφελούμενων στα τοπικά ΜΜΕ, για συμμετοχή τους σε δράσεις του Δήμου. Παράλληλα με την εκδήλωση ενδιαφέροντος συμμετοχής γίνεται και καταγραφή των ομάδων στόχου. Ενδεικτικά υλοποιούνται οι παρακάτω δράσεις μέσω προσκλήσεων:
 - Πρόγραμμα “Κέντρο στήριξης Ρομά και Ευπαθών Ομάδων” στο Δ. Βόλου (μέσω του ΔΕΚΠΑ-ΔΙΕΚ),
 - Προγράμματα απασχόλησης ανέργων στους Δήμους Βόλου (μέσω του ΔΕΚΠΑ-ΔΙΕΚ) και Ρήγα Φεραίου.
 - Προγράμματα για ηλικιωμένους και ΑΜΕΑ από τον Δήμο Βόλου (μέσω του ΔΕΚΠΑ-ΔΙΕΚ).
 - Πρόγραμμα “Βοήθεια στο σπίτι” στο οποίο συμμετέχουν όλοι οι Δήμοι εκτός από τον Δήμο Σκιάθου. Ειδικά στον Δήμο Ρήγα Φεραίου η προσέλευση των ωφελουμένων γίνεται με δική τους πρωτοβουλία.
 - Δράση: Εναρμόνιση οικογενειακής και επαγγελματικής ζωής στον Δήμο Αλοννήσου
 - Λέσχη φιλίας ηλικιωμένων στον Δήμο Αλοννήσου
 3. Οι μικρότεροι κυρίως Δήμοι συνεργάζονται με τα Τοπικά Συμβούλια των Δ.Ε, για τον εντοπισμό των ευπαθών ομάδων. Συγκεκριμένα, η συνεργασία με τα Τ.Σ. αναφέρεται ως μεθοδολογία στον Δήμο Νοτίου Πηλίου
 4. Κανένας Δήμος δεν έχει ενεργοποιήσει όλες τις Επιτροπές Ευπαθών Κοινωνικών Ομάδων όπως Συμβούλιο Μεταναστών, Συμβούλιο Παραβατικότητας, Συμβούλιο Απασχόλησης κλπ. Μόνο ο Δήμος Βόλου έχει ενεργοποιήσει τις παρακάτω επιτροπές:
 - Ο Δήμος Βόλου έχει ενεργοποιήσει την Ανοικτή Επιτροπή Ισότητας,
 - Ο Δήμος Βόλου έχει ενεργοποιήσει το Συμβούλιο Ένταξης Μεταναστών,

Φάση 1^η: Αποτύπωση της υφιστάμενης κατάστασης και διαπίστωση των αναγκών παρέμβασης στον τομέα της φτώχειας και της προώθησης της κοινωνικής ένταξης στην Περιφέρεια Θεσσαλίας»

- Ο Δήμος Βόλου έχει ενεργοποιήσει το Τοπικό Συμβούλιο Πρόληψης Παραβατικότητας (ΤΟΠΣΑ),

ενώ οι υπόλοιποι Δήμοι δεν έχουν ενεργοποιήσει καμιά Επιτροπή.

5. Οι Δήμοι Αλμυρού, Ζαγοράς-Μουρεσίου, Ρήγα Φεραίου, Αλοννήσου, Σκιάθου και Σκοπέλου αξιοποιούν μηχανισμούς κοινωνικής δικτύωσης, μέσω Συλλόγων, δομών ή με την Εκκλησία όπως:
 - Ο Δήμος Αλμυρού συνεργάζεται με την Μονάδα Κοινωνικής Μέριμνας, τον σύλλογο γονέων και κηδεμόνων καθώς και την εκκλησία.
 - Ο Δήμος Ζαγοράς – Μουρεσίου συνεργάζεται με την ΚΕΔΗΖΑΜ, το Κέντρο Υγείας και την Αστυνομία.
 - Ο Δήμος Ρήγα Φεραίου συνεργάζεται με σχολεία και το Κέντρο Υγείας.
 - Οι Δήμοι Σκοπέλου και Σκιάθου συνεργάζονται με την Εκκλησία.
 - Ο Δήμος Αλοννήσου συνεργάζεται με τον ΟΑΕΔ για τη λήψη στοιχείων για τους άνεργους δημότες του.
6. Άμεσες πληροφορίες από την Τοπική Κοινωνία λαμβάνουν οι Δήμοι Αλμυρού, Ζαγοράς – Μουρεσίου, Νοτίου Πηλίου, Σκιάθου και Σκοπέλου.

Εργαλεία καταγραφής

Για την καταγραφή και ταυτοποίηση των ωφελούμενων Ομάδων–Στόχου, τα βασικά εργαλεία που χρησιμοποιούνται είναι τα παρακάτω:

1. Υποδοχή φακέλου δικαιολογητικών. Φάκελοι δικαιολογητικών υποβάλλονται σε όλους τους Δήμους. Ενδεικτικά δικαιολογητικά είναι τα παρακάτω:
 - Κάρτες ανεργίας από τον ΟΑΕΔ
 - Εκκαθαριστικό σημείωμα
 - Βιβλιάρια υγείας
 - Αποφάσεις επιτροπών (όπως ΚΕΠΑ)
 - Πιστοποιητικό οικογενειακής κατάστασης (τεκμηρίωση πολυτεκνικής ιδιότητας)
 - Ταυτότητα / Διαβατήριο
2. Έρευνα κοινωνικού λειτουργού. Έρευνα από Κοινωνικό Επιστήμονα πραγματοποιείται στους Δήμους Βόλου, Αλμυρού, Ζαγοράς-Μουρεσίου και Νοτίου Πηλίου.
3. Επιτροπή για έκδοση κάρτας απορίας και έκδοση βιβλιαρίου ιατροφαρμακευτικής κάλυψης ανασφάλιστων και άπορων πολιτών. Διαθέτει μόνο ο Δήμος Βόλου.
4. Επιτροπή για έκδοση κάρτας κοινωνικού παντοπωλείου διαθέτουν οι Δήμοι Βόλου και Ρήγα Φεραίου.
5. Τήρηση ηλεκτρονικού αρχείου. Διαθέτει μόνο ο Δήμος Βόλου ηλεκτρονικό αρχείο. Αρχείο σε μορφή Excel διαθέτει ο Δήμος Αγιάς και ο Δ. Κιλελέρ ενώ οι Δήμοι Ελασσόνας, Τεμπών, Τυρνάβου και Φαρσάλων τηρούν αρχείο σε φυσική μορφή.
 - Στον Δήμο Βόλου τηρείται βάση δεδομένων σε ηλεκτρονική μορφή όλων των επιδοτούμενων πολιτών ενώ στο ΚΕΚΠΑ-ΔΙΕΚ τηρείται διαδικτυακή βάση δεδομένων για όλες τις δαπάνες Κοινωνικών Δομών ενώ τηρείται και

Φάση 1^η: Αποτύπωση της υφιστάμενης κατάστασης και διαπίστωση των αναγκών παρέμβασης στον τομέα της φτώχειας και της προώθησης της κοινωνικής ένταξης στην Περιφέρεια Θεσσαλίας»

διαδικτυακή βάση καταχώρησης περιστατικών Ρομά. Οι διαδικασίες λειτουργίας και τα έντυπα του Δήμου όσο και των κοινωνικών δομών του ΚΕΚΠΑ-ΔΙΕΚ είναι πιστοποιημένες (ΕΛΟΤ 1429:2008).

- Στους Δήμους Αλμυρού και Νοτίου Πηλίου τηρείται αρχείο για κάθε ωφελούμενο που συμμετέχει στο πρόγραμμα "Βοήθεια στο σπίτι"

Ταυτοποίηση - Επικαιροποίηση των Ευπαθών Ομάδων

Οι Δήμοι που υιοθετούν σύγχρονα Συστήματα και εφαρμόζουν κωδικοποιημένες διαδικασίες ταυτοποίησης ταυτοποίησης, παρακολούθησης και επικαιροποίησης των Ευπαθών Ομάδων είναι ελάχιστοι.

ΠΙΝΑΚΑΣ ΔΙΑΔΙΚΑΣΙΩΝ

ΔΙΑΔΙΚΑΣΙΕΣ		ΔΗΜΟΣ ΒΟΛΟΥ	ΔΗΜΟΣ ΑΛΜΥΡΟΥ	ΔΗΜΟΣ ΖΑΓΟΡΑΣ - ΜΟΥΡΕΣΙΟΥ	ΔΗΜΟΣ ΝΟΤΙΟΥ ΠΗΛΙΟΥ	ΔΗΜΟΣ ΡΗΓΑ ΦΕΡΑΙΟΥ	ΔΗΜΟΣ ΑΛΟΝ-ΝΗΣΟΥ	ΔΗΜΟΣ ΣΚΙΑΘΟΥ	ΔΗΜΟΣ ΣΚΟΠΕΛΟΥ
Μεθοδολογία Καταγραφής	Συστηματικές κοινωνικές έρευνες εντοπισμού ομάδων	ΝΑΙ	-	ΝΑΙ	-	-	-	-	-
	Πρόσκληση για συμμετοχή σε προγράμματα μέσω ΜΜΕ	ΝΑΙ	-	-	-	-	-	-	-
	Συνεργασία με Τοπικά Συμβούλια Δ.Ε.	-	-	-	ΝΑΙ	-	-	-	-
	Ενεργοποίηση ειδικών επιτροπών /συμβουλίων	ΝΑΙ	-	-	-	-	-	-	-
	Δικτύωση με Συλλόγους, Εκκλησία, ΚΕΠ κλπ	-	ΝΑΙ	ΝΑΙ	-	ΝΑΙ	ΝΑΙ	ΝΑΙ	ΝΑΙ
	Πληροφόρηση από την Τοπική Κοινωνία	-	ΝΑΙ	ΝΑΙ	ΝΑΙ	-	-	ΝΑΙ	ΝΑΙ
Εργαλεία καταγραφής	Φάκελος δικαιολογητικών	ΝΑΙ	ΝΑΙ	ΝΑΙ	ΝΑΙ	ΝΑΙ	ΝΑΙ	-	ΝΑΙ
	Έρευνα κοινωνικού λειτουργού	ΝΑΙ	ΝΑΙ	ΝΑΙ	ΝΑΙ	ΝΑΙ	ΝΑΙ	-	-
	Επιτροπή έκδοσης κάρτας απορίας	ΝΑΙ	-	-	-	-	-	-	-
	Επιτροπή για έκδοση κάρτας κοινωνικού παντοπωλείου	ΝΑΙ	-	-	-	ΝΑΙ	-	-	-
	Τήρηση αρχείο Ηλεκτρονικό	ΝΑΙ	-	-	-	-	-	-	-
	Excel	-	ΝΑΙ	ΝΑΙ	-	ΝΑΙ	-	-	-
	Φυσικό	ΝΑΙ	-	ΝΑΙ	ΝΑΙ	ΝΑΙ	ΝΑΙ	ΝΑΙ	ΝΑΙ
Παρακολούθησ η	-	-	-	-	-	-	-	-	
Επικαιροποίηση	-	-	-	-	-	-	-	-	

Φάση 1^η: Αποτύπωση της υφιστάμενης κατάστασης και διαπίστωση των αναγκών παρέμβασης στον τομέα της φτώχειας και της προώθησης της κοινωνικής ένταξης στην Περιφέρεια Θεσσαλίας»

Για την Π.Ε. Μαγνησίας & Σποράδων, μετά την επεξεργασία των στοιχείων του Πίνακα Δ1, ο οποίος παρατίθεται στο Παράρτημα 2, παρατηρούμε ότι:

στον Δήμο **Βόλου** υπάρχουν σαφή συστήματα και διαδικασίες συστηματικής καταγραφής ανά ομάδα στόχου.

Στους Δήμους **Αλμυρού, Μουρεσίου-Ζαγοράς, Νοτίου Πηλίου** και **Ρήγα Φεραίου** καθώς και στους Δήμους **Αλοννήσου, Σκιάθου** και **Σκοπέλου** δεν υπάρχουν συγκεκριμένα συστήματα και διαδικασίες καταγραφής ανά ομάδα στόχου.

Συγκεκριμένα:

A: Ευάλωτες ομάδες.

- A1 ΑΜΕΑ : Στον Δήμο **Βόλου** (μέσω του ΚΕΚΠΑ-ΔΙΕΚ) και στους Δήμους **Αλμυρού, Μουρεσίου-Ζαγοράς, Νοτίου Πηλίου** και **Ρήγα Φεραίου** η διαδικασία που εφαρμόζεται για την ταυτοποίηση των ωφελούμενων Ομάδων-Στόχου είναι η υποβολή των απαιτούμενων δικαιολογητικών από τον κάθε ωφελούμενο, η αξιολόγηση των δικαιολογητικών αυτών και στην συνέχεια, μετά την πραγματοποίηση αυτοψίας, η σύνταξη σχετικής έκθεσης από Κοινωνικό Λειτουργό. Ως κύριο δικαιολογητικό είναι η Απόφαση της Υγειονομικής Επιτροπής (ΑΥΕ) του ΚΕ.Π.Α. (Κέντρα Πιστοποίησης Αναπηρίας).

Στο **ΚΕΚΠΑ-ΔΙΕΚ** τα βήματα που ακολουθούνται είναι τα εξής: α) έντυπο εισόδου περιστατικού προς εξυπηρέτηση, β) έγγραφο λήψης απόφασης για εξυπηρέτηση / έκθεση κοινωνικού λειτουργού γ) παρακολούθηση εξυπηρέτησης κλείσιμο υπόθεσης και δ) follow up.

Στους Δήμους Αλοννήσου, Σκιάθου και Σκοπέλου δεν διαπιστώνεται η ύπαρξη διαδικασιών ή οργανωμένων συστημάτων καταγραφής / ταυτοποίησης των ωφελουμένων Ομάδων-Στόχου.

- A2 Εξαρτημένα άτομα : Στον Δήμο **Ζαγοράς-Μουρεσίου** η διαδικασία που εφαρμόζεται για την ταυτοποίηση των ωφελούμενων Ομάδων-Στόχου είναι η υποβολή των απαιτούμενων δικαιολογητικών από τον κάθε ωφελούμενο, η αξιολόγηση των δικαιολογητικών αυτών και στην συνέχεια, μετά την πραγματοποίηση αυτοψίας, η σύνταξη σχετικής έκθεσης από Κοινωνικό Λειτουργό.

Στους Δήμους Βόλου, Αλμυρού, Νοτίου Πηλίου και Ρήγα Φεραίου καθώς και στους Δήμους Αλοννήσου, Σκιάθου και Σκοπέλου δεν διαπιστώνεται η ύπαρξη διαδικασιών ή οργανωμένων συστημάτων καταγραφής / ταυτοποίησης των ωφελουμένων Ομάδων-Στόχου.

- A3 Οροθετικοί : Στον Δήμο **Βόλου** η διαδικασία που εφαρμόζεται για την ταυτοποίηση των ωφελούμενων Ομάδων-Στόχου είναι η υποβολή των απαιτούμενων δικαιολογητικών από τον κάθε ωφελούμενο στη Δ/ση Πρόνοιας του Δήμου Βόλου, η αξιολόγηση των δικαιολογητικών αυτών και στην συνέχεια, μετά την πραγματοποίηση αυτοψίας, η σύνταξη σχετικής έκθεσης από Κοινωνικό Λειτουργό.

Στους Δήμους Αλμυρού, Ζαγοράς-Μουρεσίου, Νοτίου Πηλίου και Ρήγα Φεραίου καθώς και στους Δήμους Αλοννήσου, Σκιάθου και Σκοπέλου δεν διαπιστώνεται η ύπαρξη διαδικασιών ή οργανωμένων συστημάτων καταγραφής / ταυτοποίησης των ωφελουμένων Ομάδων-Στόχου.

- A4 Φυλακισμένοι : Σε όλους τους Δήμους της Π.Ε. Μαγνησίας δεν διαπιστώνεται η ύπαρξη διαδικασιών ή οργανωμένων συστημάτων καταγραφής / ταυτοποίησης των ωφελουμένων Ομάδων-Στόχου.

- A5 Ανήλικοι παραβάτες : Σε όλους τους Δήμους της Π.Ε. Μαγνησίας δεν διαπιστώνεται η ύπαρξη διαδικασιών ή οργανωμένων συστημάτων καταγραφής / ταυτοποίησης των ωφελουμένων Ομάδων-Στόχου.

B: Ειδικές ομάδες.

- **B1 Άνεργοι** : Στον Δήμο **Βόλου** (μέσω του ΚΕΚΠΑ-ΔΙΕΚ) και στους Δήμους **Αλμυρού, Ζαγοράς-Μουρεσίου, Νοτίου Πηλίου και Ρήγα Φεραίου** η διαδικασία που εφαρμόζεται για την ταυτοποίηση των ωφελούμενων Ομάδων-Στόχου είναι η υποβολή των απαιτούμενων δικαιολογητικών από τον κάθε ωφελούμενο, η αξιολόγηση των δικαιολογητικών αυτών και στην συνέχεια, μετά την πραγματοποίηση αυτοψίας, η σύνταξη σχετικής έκθεσης από Κοινωνικό Λειτουργό. Κύριο δικαιολογητικό είναι η “κάρτα ανεργίας” του ΟΑΕΔ σε ισχύ.

Στο **ΚΕΚΠΑ-ΔΙΕΚ** τα βήματα που ακολουθούνται για την συμμετοχή των ωφελουμένων σε προγράμματα απασχόλησης είναι τα εξής: α) έντυπο αίτησης συμμετοχής σε πρόγραμμα απασχόλησης, β) έντυπο βαθμολόγησης αιτούντων γ) έντυπο μηνιαίας παρακολούθησης ωφελουμένων και δ) έντυπο follow up.

Στους Δήμους Αλοννήσου, Σκιάθου και Σκοπέλου δεν διαπιστώνεται η ύπαρξη διαδικασιών ή οργανωμένων συστημάτων καταγραφής / ταυτοποίησης των ωφελουμένων Ομάδων-Στόχου.

- **B2 Άνεργοι χωρίς κάρτα**: Στον Δήμο **Βόλου** (μέσω του ΚΕΚΠΑ-ΔΙΕΚ) και στους Δήμους, **Ζαγοράς- Μουρεσίου και Νοτίου Πηλίου** η διαδικασία που εφαρμόζεται για την ταυτοποίηση των ωφελούμενων Ομάδων-Στόχου είναι η υποβολή των απαιτούμενων δικαιολογητικών από τον κάθε ωφελούμενο, η αξιολόγηση των δικαιολογητικών αυτών και στην συνέχεια, μετά την πραγματοποίηση αυτοψίας, η σύνταξη σχετικής έκθεσης από Κοινωνικό Λειτουργό.

Στους Δήμους Αλμυρού και Ρήγα Φεραίου καθώς και στους Δήμους Αλοννήσου, Σκιάθου και Σκοπέλου δεν διαπιστώνεται η ύπαρξη διαδικασιών ή οργανωμένων συστημάτων καταγραφής / ταυτοποίησης των ωφελουμένων Ομάδων-Στόχου.

- **B3 Άνεργοι >54-65** : : Στον Δήμο **Βόλου** (μέσω του ΚΕΚΠΑ-ΔΙΕΚ) και στους Δήμους **Ζαγοράς - Μουρεσίου και Ρήγα Φεραίου** η διαδικασία που εφαρμόζεται για την ταυτοποίηση των ωφελούμενων Ομάδων-Στόχου είναι η υποβολή των απαιτούμενων δικαιολογητικών από τον κάθε ωφελούμενο, η αξιολόγηση των δικαιολογητικών αυτών και στην συνέχεια, μετά την πραγματοποίηση αυτοψίας, η σύνταξη σχετικής έκθεσης από Κοινωνικό Λειτουργό.

Στον Δήμο **Βόλου** και **Ρήγα Φεραίου** (μέσω του ΝΠΔΔ) η καταγραφή των ωφελούμενων γίνεται πρόσθετα μέσω των αιτήσεων συμμετοχής σε προγράμματα απασχόλησης.

Στο **ΚΕΚΠΑ-ΔΙΕΚ** τα βήματα που ακολουθούνται για την συμμετοχή των ωφελουμένων σε προγράμματα απασχόλησης είναι τα εξής: α) έντυπο αίτησης συμμετοχής σε πρόγραμμα απασχόλησης, β) έντυπο βαθμολόγησης αιτούντων γ) έντυπο μηνιαίας παρακολούθησης ωφελουμένων και δ) έντυπο follow up

Στους Δήμους Αλμυρού και Νοτίου Πηλίου καθώς και στους Δήμους Αλοννήσου, Σκιάθου και Σκοπέλου δεν διαπιστώνεται η ύπαρξη διαδικασιών ή οργανωμένων συστημάτων καταγραφής / ταυτοποίησης των ωφελουμένων Ομάδων-Στόχου.

- **B4 Μέλη Πολύτεκνων Οικογενειών με χαμηλό Οικογενειακό Εισόδημα** : Στον Δήμο **Βόλου** (μέσω της Διεύθυνσης Πρόνοιας και της ΔΕΚΠΑ-ΔΙΕΚ), καθώς και στους Δήμους **Αλμυρού, Ζαγοράς-Μουρεσίου, Νοτίου Πηλίου και Ρήγα Φεραίου** η διαδικασία που εφαρμόζεται για την ταυτοποίηση των ωφελούμενων Ομάδων-Στόχου είναι η κατάθεση των απαιτούμενων δικαιολογητικών από τον κάθε ωφελούμενο, η αξιολόγηση των δικαιολογητικών αυτών και στην συνέχεια, μετά την πραγματοποίηση αυτοψίας, η σύνταξη σχετικής έκθεσης από Κοινωνικό Λειτουργό. Κύρια δικαιολογητικά είναι το εκκαθαριστικό και το πιστοποιητικό οικογενειακής κατάστασης.

Ο Δήμος **Βόλου** χορηγεί στους ωφελούμενους **κάρτα δικαιούχου κοινωνικού παντοπωλείου.**

Στους Δήμους Αλοννήσου, Σκιάθου και Σκοπέλου δεν διαπιστώνεται η ύπαρξη διαδικασιών ή οργανωμένων συστημάτων καταγραφής / ταυτοποίησης των ωφελουμένων Ομάδων-Στόχου.

- **B5 Αρχηγοί μονογονεϊκών οικογενειών** : Στον Δήμο **Βόλου** (μέσω της Διεύθυνσης Πρόνοιας), καθώς και στους Δήμους **Ζαγοράς-Μουρσειού, Νοτίου Πηλίου και Ρήγα Φεραίου** η διαδικασία που εφαρμόζεται για την ταυτοποίηση των ωφελούμενων Ομάδων-Στόχου είναι η κατάθεση των απαιτούμενων δικαιολογητικών από τον κάθε ωφελούμενο, η αξιολόγηση των δικαιολογητικών αυτών και στην συνέχεια, μετά την πραγματοποίηση αυτοψίας, η σύνταξη σχετικής έκθεσης από Κοινωνικό Λειτουργό. Κύρια δικαιολογητικά είναι το πιστοποιητικό οικογενειακής κατάστασης και η δικαστική απόφαση για την επιμέλεια.

Στον Δήμο Αλμυρού καθώς και στους Δήμους Αλοννήσου, Σκιάθου και Σκοπέλου δεν διαπιστώνεται η ύπαρξη διαδικασιών ή οργανωμένων συστημάτων καταγραφής / ταυτοποίησης των ωφελουμένων Ομάδων-Στόχου.

- **B6 Γυναίκες θύματα κακοποίησης** : Στον Δήμο **Βόλου** (μέσω της Διεύθυνσης Προγραμματισμού), για την ταυτοποίηση των ωφελούμενων Ομάδων-Στόχου καταγράφονται τα σχετικά αιτήματα στη γραμμή SOS του Περιφερειακού Συμβουλευτικού σταθμού, Τα αιτήματα επικυρώνονται μετά από έλεγχο της επιστημονικής ομάδας και γίνεται εισαγωγή των περιστατικών που χρήζουν φροντίδα στον ξενώνα κακοποιημένων γυναικών.

Στους Δήμους Αλμυρού, Ζαγοράς-Μουρσειού, Νοτίου Πηλίου και Ρήγα Φεραίου καθώς και στους Δήμους Αλοννήσου, Σκιάθου και Σκοπέλου δεν διαπιστώνεται η ύπαρξη διαδικασιών ή οργανωμένων συστημάτων καταγραφής / ταυτοποίησης των ωφελουμένων Ομάδων-Στόχου.

- **B7 Παιδιά θύματα κακοποίησης** : Στον Δήμο **Βόλου** (μέσω της Διεύθυνσης Πρόνοιας και της ΔΕΚΠΑ –ΔΙΕΚ), η διαδικασία που εφαρμόζεται για την ταυτοποίηση των ωφελούμενων Ομάδων-Στόχου είναι ότι αφού δοθεί κάποια σχετική εισαγγελική εντολή, πραγματοποιείται αυτοψία και σύνταξη έκθεσης από Κοινωνικό Επιστήμονα

Στο **ΚΕΚΠΑ-ΔΙΕΚ** τα βήματα που ακολουθούνται είναι τα εξής: α) καταγραφή περίπτωσης από τη δραστηριότητα ή από καταγγελία, β) άμεση διερεύνηση περιστατικού, γ) ενημέρωση της Εισαγγελίας ανηλίκων, δ) συμμετοχή σε ενέργειες που αποφασίζονται από τους θεσμικούς φορείς.

Στους Δήμους Αλμυρού, Ζαγοράς-Μουρσειού, Νοτίου Πηλίου και Ρήγα Φεραίου καθώς και στους Δήμους Αλοννήσου, Σκιάθου και Σκοπέλου δεν διαπιστώνεται η ύπαρξη διαδικασιών ή οργανωμένων συστημάτων καταγραφής / ταυτοποίησης των ωφελουμένων Ομάδων-Στόχου.

- **B8 Μετανάστες** : Στον Δήμο **Βόλου** (μέσω του ΚΕΚΠΑ-ΔΙΕΚ) διατίθεται έντυπο προσωρινής παραχώρησης χώρου σε σύλλογο για υποστηρικτικές ενέργειες για τα παιδιά και τις οικογένειες.

Στους Δήμους **Αλμυρού, Ζαγοράς-Μουρσειού, Νοτίου Πηλίου και Ρήγα Φεραίου** η διαδικασία που εφαρμόζεται για την ταυτοποίηση των ωφελούμενων Ομάδων-Στόχου είναι η κατάθεση των απαιτούμενων δικαιολογητικών από τον κάθε ωφελούμενο, η αξιολόγηση των δικαιολογητικών αυτών και στην συνέχεια, μετά την πραγματοποίηση αυτοψίας, η σύνταξη σχετικής έκθεσης από Κοινωνικό Λειτουργό ή ιατρό. Αξιοποίηση οδηγιών και χρήση εγγράφων αρμόδιων αρχών. Κύρια δικαιολογητικά είναι η άδεια παραμονής, το διαβατήριο, το εκκαθαριστικό και η βεβαίωση μόνιμης κατοικίας.

Στους Δήμους Αλοννήσου, Σκιάθου και Σκοπέλου δεν διαπιστώνεται η ύπαρξη διαδικασιών ή οργανωμένων συστημάτων καταγραφής / ταυτοποίησης των ωφελουμένων Ομάδων-Στόχου.

- **B9:Πρόσφυγες και αιτούντες άσυλο** : Σε όλους τους Δήμους της Π.Ε. Μαγνησίας δεν διαπιστώνεται η ύπαρξη διαδικασιών ή οργανωμένων συστημάτων καταγραφής / ταυτοποίησης των ωφελουμένων Ομάδων-Στόχου.

- **B10 Παλιννοστούντες** : Στον Δήμο **Βόλου** (μέσω της Διεύθυνσης Πρόνοιας) η διαδικασία που εφαρμόζεται για την ταυτοποίηση των ωφελούμενων Ομάδων-Στόχου είναι η κατάθεση των

Φάση 1^η: Αποτύπωση της υφιστάμενης κατάστασης και διαπίστωση των αναγκών παρέμβασης στον τομέα της φτώχειας και της προώθησης της κοινωνικής ένταξης στην Περιφέρεια Θεσσαλίας»

απαιτούμενων δικαιολογητικών από τον κάθε ωφελούμενο και η αξιολόγηση των δικαιολογητικών αυτών.

Στους Δήμους Αλμυρού, Ζαγοράς-Μουρσειού, Νοτίου Πηλίου και Ρήγα Φεραίου καθώς και στους Δήμους Αλοννήσου, Σκιάθου και Σκοπέλου δεν διαπιστώνεται η ύπαρξη διαδικασιών ή οργανωμένων συστημάτων καταγραφής / ταυτοποίησης των ωφελουμένων Ομάδων-Στόχου..

Γ: Λοιπές ομάδες.

- G1 Νοικοκυριά χωρίς κανένα εργαζόμενο : Στον Δήμο **Βόλου** (μέσω της Διεύθυνσης Πρόνοιας) η διαδικασία που εφαρμόζεται για την ταυτοποίηση των ωφελούμενων Ομάδων – Στόχου είναι η πραγματοποίηση αυτοψίας και η σύνταξη έκθεσης κοινωνικής έρευνας από Κοινωνικό Λειτουργό. Στους ωφελούμενους χορηγείται **κάρτα κοινωνικού παντοπωλείου**. Το ΔΕΚΠΤΑ-ΔΙΕΚ διενεργεί έρευνα κοινωνικού λειτουργού **για έκτακτο βοήθημα** καθώς και για **ξενώνα αστέγων**.

Στους Δήμους Αλμυρού, Ζαγοράς-Μουρσειού, Νοτίου Πηλίου και Ρήγα Φεραίου καθώς και στους Δήμους Αλοννήσου, Σκιάθου και Σκοπέλου δεν διαπιστώνεται η ύπαρξη διαδικασιών ή οργανωμένων συστημάτων καταγραφής / ταυτοποίησης των ωφελουμένων Ομάδων-Στόχου.

- G2 Περιθωριοποιημένες Κοινότητες G2-1 ΡΟΜΑ : Στον Δήμο **Βόλου** (μέσω του ΚΕΚΠΑ-ΔΙΕΚ) καθώς και στους Δήμους **Αλμυρού** και **Ζαγοράς-Μουρσειού** η διαδικασία που εφαρμόζεται για την ταυτοποίηση των ωφελούμενων Ομάδων-Στόχου είναι η πραγματοποίηση αυτοψίας και η σύνταξη σχετικής έκθεσης από Κοινωνικό Λειτουργό.

Στο **ΚΕΚΠΑ-ΔΙΕΚ** ακολουθούνται τα βήματα: α) Ερωτηματολόγιο έρευνας οικισμού, β) έντυπο τριμηνιαίου απολογισμού, γ) έντυπο Newsletter, δ) έντυπο εισόδου περιστατικού προς εξυπηρέτηση, ε) έγγραφο λήψης απόφασης για εξυπηρέτηση/ έκθεση κοινωνικού λειτουργού, στ) παρακολούθηση εξυπηρέτησης κλείσιμο υπόθεσης, ζ) Follow up.

Στους Δήμους Νοτίου Πηλίου και Ρήγα Φεραίου καθώς και στους Δήμους Αλοννήσου, Σκιάθου και Σκοπέλου δεν διαπιστώνεται η ύπαρξη διαδικασιών ή οργανωμένων συστημάτων καταγραφής / ταυτοποίησης των ωφελουμένων Ομάδων-Στόχου.

- G3 Άστεγοι ή άτομα που έχουν αποκλειστεί από τη στέγαση : Στον Δήμο **Βόλου** (μέσω του ΚΕΚΠΑ-ΔΙΕΚ) καθώς και στους Δήμους **Ζαγοράς-Μουρσειού** και **Νοτίου Πηλίου** η διαδικασία που εφαρμόζεται για την ταυτοποίηση των ωφελούμενων Ομάδων-Στόχου είναι η πραγματοποίηση αυτοψίας και η σύνταξη σχετικής έκθεσης από Κοινωνικό Λειτουργό.

Το **ΚΕΚΠΑ-ΔΙΕΚ** διενεργεί έρευνα κοινωνικού λειτουργού για την ταυτοποίηση ατόμων που βιώνουν έλλειψη στέγης και βρίσκονται σε κατάσταση ακραίας φτώχειας. Συντονίζει ενέργειες υποστήριξης των ατόμων αυτών (στέγαση και επανένταξη).

Στους Δήμους Αλμυρού και Ρήγα Φεραίου καθώς και στους Δήμους Αλοννήσου, Σκιάθου και Σκοπέλου δεν διαπιστώνεται η ύπαρξη διαδικασιών ή οργανωμένων συστημάτων καταγραφής / ταυτοποίησης των ωφελουμένων Ομάδων-Στόχου.

- G4 Φτωχοί εργαζόμενοι με χαμηλό οικογενειακό εισόδημα : Στον Δήμο **Βόλου** (μέσω του ΚΕΚΠΑ-ΔΙΕΚ) καθώς και στους Δήμους **Ζαγοράς-Μουρσειού**, **Νοτίου Πηλίου** και **Ρήγα Φεραίου** η διαδικασία που εφαρμόζεται για την ταυτοποίηση των ωφελούμενων Ομάδων-Στόχου είναι η κατάθεση των απαιτούμενων δικαιολογητικών από τον κάθε ωφελούμενο, η αξιολόγηση των δικαιολογητικών αυτών και στην συνέχεια, μετά την πραγματοποίηση αυτοψίας, η σύνταξη σχετικής έκθεσης από Κοινωνικό Λειτουργό. Κύριο δικαιολογητικό είναι το εκκαθαριστικό της εφορίας.

Το **ΚΕΚΠΑ-ΔΙΕΚ** διενεργεί έρευνα κοινωνικού λειτουργού για την ταυτοποίηση ατόμων που βρίσκονται σε κατάσταση ακραίας φτώχειας. Συντονίζει ενέργειες υποστήριξης των ατόμων αυτών (ΤΕΒΑ / FEAD & ελάχιστο εγγυημένο εισόδημα).

Φάση 1^η: Αποτύπωση της υφιστάμενης κατάστασης και διαπίστωση των αναγκών παρέμβασης στον τομέα της φτώχειας και της προώθησης της κοινωνικής ένταξης στην Περιφέρεια Θεσσαλίας»

Στον Δήμο Αλμυρού καθώς και στους Δήμους Αλοννήσου, Σκιάθου και Σκοπέλου δεν διαπιστώνεται η ύπαρξη διαδικασιών ή οργανωμένων συστημάτων καταγραφής / ταυτοποίησης των ωφελουμένων Ομάδων-Στόχου.

- Γ5 Φτωχοί συνταξιούχοι με χαμηλό οικογενειακό εισόδημα: Στους Δήμους **Ζαγοράς-Μουρσειού** και **Ρήγα Φεραίου** η διαδικασία που εφαρμόζεται για την ταυτοποίηση των ωφελούμενων Ομάδων-Στόχου είναι η κατάθεση των απαιτούμενων δικαιολογητικών από τον κάθε ωφελούμενο, η αξιολόγηση των δικαιολογητικών αυτών και στην συνέχεια, μετά την πραγματοποίηση αυτοψίας, η σύνταξη σχετικής έκθεσης από Κοινωνικό Λειτουργό. Κύριο δικαιολογητικό είναι το εκκαθαριστικό της εφορίας.

Στους Δήμους Βόλου, Αλμυρού και Νοτίου Πηλίου καθώς και στους Δήμους Αλοννήσου, Σκιάθου και Σκοπέλου δεν διαπιστώνεται η ύπαρξη διαδικασιών ή οργανωμένων συστημάτων καταγραφής / ταυτοποίησης των ωφελουμένων Ομάδων-Στόχου.

- Γ6 Ηλικιωμένοι >65 χωρίς ασφάλιση υγείας : Στον Δήμο **Βόλου** (μέσω του ΚΕΚΠΑ-ΔΙΕΚ) καθώς και στους Δήμους **Αλμυρού**, **Ζαγοράς-Μουρσειού** και **Νοτίου Πηλίου** η διαδικασία που εφαρμόζεται για την ταυτοποίηση των ωφελούμενων Ομάδων-Στόχου είναι η κατάθεση των απαιτούμενων δικαιολογητικών από τον κάθε ωφελούμενο, η αξιολόγηση των δικαιολογητικών αυτών και στην συνέχεια, μετά την πραγματοποίηση αυτοψίας, η σύνταξη σχετικής έκθεσης από Κοινωνικό Λειτουργό.

Το **ΚΕΚΠΑ-ΔΙΕΚ** ακολουθεί τα παρακάτω βήματα : α) υποδοχή του ωφελούμενου στο ιατρείο πρόληψης και προσαγωγής υγείας, β) συμπλήρωση κάρτας ωφελούμενου, γ) δυνατότητα εξέτασης ή διασύνδεσης με δημόσιες υπηρεσίες υγείας.

Στον Δήμο Ρήγα Φεραίου καθώς και στους Δήμους Αλοννήσου, Σκιάθου και Σκοπέλου δεν διαπιστώνεται η ύπαρξη διαδικασιών ή οργανωμένων συστημάτων καταγραφής / ταυτοποίησης των ωφελουμένων Ομάδων-Στόχου.

3.2.6.3. Μεθοδολογία και Διαδικασία Καταγραφής, Παρακολούθησης και Επικαιροποίησης των Ευπαθών – Ευάλωτων Ομάδων / Π.Ε. Τρικάλων

Μετά από την επεξεργασία των στοιχείων που συμπληρώθηκαν από τους υπευθύνους του κάθε Δήμου στην Ενότητα Δ, υποενότητα Δ.1. «**ΜΕΘΟΔΟΛΟΓΙΑ ΚΑΙ ΔΙΑΔΙΚΑΣΙΑ ΚΑΤΑΓΡΑΦΗΣ, ΠΑΡΑΚΟΛΟΥΘΗΣΗΣ ΚΑΙ ΕΠΙΚΑΙΡΟΠΟΙΗΣΗΣ ΤΩΝ ΕΥΠΑΘΩΝ – ΕΥΑΛΩΤΩΝ ΟΜΑΔΩΝ**» του ερωτηματολογίου, προέκυψαν τα συμπεράσματα που περιγράφονται στη συνέχεια.

Επισημαίνεται ότι, τα στοιχεία του ερωτηματολογίου που αφορούν στα Συστήματα καταγραφής των ευπαθών – ευάλωτων ομάδων που εφαρμόζει ο κάθε Δήμος, παρατίθενται συγκεντρωτικά σε πίνακα για την Π.Ε. Τρικάλων στη συνέχεια.

Επιπλέον, στο Παράρτημα 2 παρατίθενται συγκεντρωτικά στον πίνακα Δ1 τα στοιχεία που αφορούν στα Έγγραφα και τις Διαδικασίες Καταγραφής που εφαρμόζονται από τους Δήμους ανά κατηγορία ομάδας – στόχου. Στον πίνακα αυτό παρατίθενται τα στοιχεία όπως αυτά έχουν συμπληρωθεί από τους αντίστοιχους Δήμους.

Φάση 1^η: Αποτύπωση της υφιστάμενης κατάστασης και διαπίστωση των αναγκών παρέμβασης στον τομέα της φτώχειας και της προώθησης της κοινωνικής ένταξης στην Περιφέρεια Θεσσαλίας»

Π. Ε ΤΡΙΚΑΛΩΝ			
ΔΗΜΟΣ ΤΡΙΚΚΑΙΩΝ	ΔΗΜΟΣ ΚΑΛΑΜΠΑΚΑΣ	ΔΗΜΟΣ ΠΥΛΗΣ	ΔΗΜΟΣ ΦΑΡΚΑΔΟΝΑΣ
<p>Αναφορά για έρευνες ή διαδικασίες εντοπισμού Ομάδων-Στόχου, που είναι ευρύτερες ή δεν συνάδουν ευθέως με την κατηγοριοποίηση των Ομάδων-Στόχου του Πίνακα 1</p> <p>Π.χ. πρόσκληση «Ωφελουμένων», κοινωνική δικτύωση, κοινωνικές έρευνες κ.λπ.) Π.χ. Τοπικά Συμβούλια και Επιτροπές (Λ.χ. Συμβούλια Μεταναστών, Συμβούλια Παραβατικότητας κ.λπ.)</p>	<p>1. ΠΡΟΣΚΛΗΣΗ «ΩΦΕΛΟΥΜΕΝΩΝ», ΣΥΓΚΕΝΤΡΩΣΗ ΔΙΚΑΙΟΛΟΓΗΤΙΚΩΝ, ΑΞΙΟΛΟΓΗΣΗ</p> <p>2. ΚΟΙΝΩΝΙΚΕΣ ΕΡΕΥΝΕΣ</p> <p>3. ΠΑΡΑΠΟΜΠΕΣ ΑΠΟ ΚΟΙΝΩΝΙΚΕΣ ΥΠΗΡΕΣΙΕΣ</p> <p>4. ΚΑΤΑΓΡΑΦΗ ΙΑΤΡΟΚΟΙΝΩΝΙΚΗΣ ΚΑΤΑΣΤΑΣΗΣ ΤΩΝ ΡΟΜΑ</p> <p>5. ΚΑΤΑΓΡΑΦΗ ΑΣΤΕΓΩΝ</p> <p>6. ΚΟΙΝΩΝΙΚΗ ΥΠΗΡΕΣΙΑ ΝΟΣΟΚΟΜΕΙΟΥ</p> <p>7. ΕΙΣΑΓΓΕΛΙΑ</p> <p>8. ΣΥΜΒΟΥΛΕΥΤΙΚΟ ΚΕΝΤΡΟ ΚΑΚΟΠΟΙΗΜΕΝΩΝ ΓΥΝΑΙΚΩΝ</p> <p>9. ΕΡΥΘΡΟ ΣΤΑΥΡΟ</p> <p>10. ΠΟΛΙΤΕΣ</p> <p>11. ΑΠΟ ΑΛΛΕΣ ΔΟΜΕΣ ΤΟΥ ΔΗΜΟΥ</p> <p>12. Α/ΘΜΙΑ ΕΚΠΑΙΔΕΥΣΗ</p> <p>13. Δ/ΘΜΙΑ ΕΚΠΑΙΔΕΥΣΗ</p>	<p>Ο εντοπισμός των Ομάδων-Στόχων του Πίνακα 1 στο Δήμο Πύλης γίνεται:</p> <p>Α) σε συνεργασία με το Κέντρο Υγείας Πύλης για τον εντοπισμό των ομάδων στόχων :Α1 Άτομα με αναπηρίες Α2 εξαρτημένα ή απεξαρτημένα από ουσίες άτομα, Α3 ορθοπεδικό, Β.6 Γυναικείες θύματα κακοποίησης , Β6 Παιδιά θύματα κακοποίησης .</p> <p>Β) από καταγραφή που γίνεται από τα Τοπικά Συμβούλια των Τοπικών Κοινοτήτων σε συνεργασία με τους Κοινωνικούς Επισημίμονες των δομών ΒΟΗΘΕΙΑ ΣΤΟ ΣΠΠΙ.</p> <p>Γ) από την καταγραφή των ωφελουμένων των δομών ΒΟΗΘΕΙΑ ΣΤΟ ΣΠΠΙ.</p> <p>Δ) σε συνεργασία με το Αστυνομικό Τμήμα Πύλης για τον εντοπισμό των ομάδων στόχων Α2 εξαρτημένα ή απεξαρτημένα από ουσίες άτομα, Β.6 Γυναικείες θύματα κακοποίησης , Β6 Παιδιά θύματα κακοποίησης, Β8 Μετανάστες, Α4 Φυλακισμένοι/Αποφυλακισμένοι Α5 Ανήλικοι παραβάτες.</p> <p>Ε) Σε συνεργασία με την εκκλησία</p>	<p>1. Συνεργασία – στοιχεία από τους Προέδρους των Δημοτικών και Τοπικών Κοινοτήτων.</p> <p>2. Συνεργασία – στοιχεία από το πρόγραμμα «Βοήθεια στο Σπίτι»</p> <p>3. Για το ερωτηματολόγιο εργάστηκε το Τμήμα Προγραμματισμού, διότι δεν λειτουργεί το Γραφείο Κοινωνικής Προστασίας.</p> <p>4. Για τη συμπλήρωση στοιχείων του ερωτημα-τολογίου, εκτός των παραπάνω συνεργάστη-κε το Ν.Π.Δ.Δ. του Δήμου «ΠΕΛΙΝΝΑ».</p>

Φάση 1^η: Αποτύπωση της υφιστάμενης κατάστασης και διαπίστωση των αναγκών παρέμβασης στον τομέα της φτώχειας και της προώθησης της κοινωνικής ένταξης στην Περιφέρεια Θεσσαλίας»

	ΔΗΜΟΣ ΤΡΙΚΚΑΙΩΝ	ΔΗΜΟΣ ΚΑΛΑΜΠΑΚΑΣ	ΔΗΜΟΣ ΠΥΛΗΣ	ΔΗΜΟΣ ΦΑΡΚΑΔΩΝΑΣ
<p>Ειδική αναφορά για «σύστημα» (ή συστήματα, ή μεθοδολογίες ή διαδικασίες κ.λπ.) υποδοχής Ωφελουμένων / Δικαιούχων, συντονισμού, καταγραφής και επικαιροποίησης των Δικαιούχων παροχής Κοινωνικών Παροχών και Υπηρεσιών από το Δήμο, με βάση τα <u>χαρακτηριστικά των Ομάδων Στόχου του Πίνακα 1</u> στα οποία <u>δυναμικά</u> εμπύπτει <u>κάθε Δικαιούχος</u></p> <p>Π.χ. βασικό εργαλείο καταγραφής αποτελεί η «κάρτα απορίας», βιβλιάριο απορίας, βιβλιάριο ανασφάλιστου, Κάρτες «Πιστωτικών Μονάδων» κ.ο.κ., σε φυσική/ηλεκτρονική μορφή (βάση δεδομένων), κλπ</p>	<p>ΔΗΜΟΣ ΤΡΙΚΚΑΙΩΝ</p> <ol style="list-style-type: none"> 1. ΧΟΡΗΓΗΣΗ ΒΙΒΛΙΑΡΙΟΥ ΑΠΟΡΙΑΣ 2. ΧΟΡΗΓΗΣΗ ΠΙΣΤΟΠΟΙΗΤΙΚΟΥ ΚΟΙΝΩΝΙΚΗΣ ΠΡΟΣΤΑΣΙΑΣ 3. ΤΗΡΗΣΗ ΜΗΤΡΩΩΝ 4. ΤΗΡΗΣΗ ΑΤΟΜΙΚΩΝ ΦΑΚΕΛΩΝ 5. ΠΡΟΓΡΑΜΜΑ ΟΡΣΝΑ ΓΙΑ ΕΠΙΔΟΜΑΤΑ 6. ΧΟΡΗΓΗΣΗ ΕΠΙΔΟΜΑΤΟΣ ΕΝΔΕΙΑΣ 7. ΕΤΗΣΙΑ ΕΠΙΚΑΙΡΟΠΟΙΗΣΗ ΣΤΟΙΧΕΙΩΝ ΕΠΙΔΟΤΟΥΝΤΩΝ 8. ΔΙΑΣΤΑΥΡΩΣΗ ΣΤΟΙΧΕΙΩΝ ΕΠΙΔΟΤΟΥΝΤΩΝ ΜΕ ΑΣΦΑΛΙΣΤΙΚΑ ΤΑΜΕΙΑ 9. ΕΤΗΣΙΑ ΚΑΤΑΘΕΣΗ ΔΙΚΑΙΟΛΟΓΗΤΙΚΩΝ ΓΙΑ ΕΝΤΑΞΗ ΩΦΕΛΟΥΜΕΝΩΝ ΣΕ ΚΟΙΝΩΝΙΚΕΣ ΔΟΜΕΣ ΓΙΑ ΠΑΙΔΙΑ <p>ΔΗΜΟΣ ΤΡΙΚΚΑΙΩΝ - ΣΥΝΕΙΡΜΟΣ</p> <ol style="list-style-type: none"> 1. ΚΑΡΤΑ ΩΦΕΛΟΥΜΕΝΩΝ ΔΟΜΩΝ ΦΤΩΧΕΙΑΣ 2. ΤΗΡΗΣΗ ΗΛΕΚΤΡΟΝΙΚΟΥ ΑΡΧΕΙΟΥ 3. ΤΗΡΗΣΗ ΑΤΟΜΙΚΩΝ ΦΑΚΕΛΩΝ 4. ΤΗΡΗΣΗ ΜΗΤΡΩΟΥ 	<p>ΔΕΝ ΥΠΑΡΧΟΥΝ</p> <p>συστήματα καταγραφής ωφελουμένων ανά ομάδα στόχου</p>	<p>ΚΟΙΔΕΚΑΠ:</p> <ul style="list-style-type: none"> • Πιστοποιημένες διαδικασίες λειτουργίας και εντύπων των Κοινωνικών Δομών (ΕΛΟΤ 1429:2008) • Τήρηση ατομικών φακέλων όλων των επωφελομένων περιστατικών ανά δομή 	<p>ΛΟΓΩ ΤΗΣ ΜΗ ΛΕΙΤΟΥΡΓΙΑΣ ΤΟΥ ΓΡΑΦΕΙΟΥ ΚΟΙΝΩΝΙΚΗΣ ΠΡΟΣΤΑΣΙΑΣ ΣΤΟ ΔΗΜΟ, ΔΕΝ ΕΦΑΡΜΟΖΕΤΑΙ ΚΑΝΕΝΑ ΣΥΣΤΗΜΑ ΚΑΤΑΓΡΑΦΗΣ ΤΩΝ ΔΙΚΑΙΟΥΧΩΝ ΤΩΝ ΟΜΑΔΩΝ ΣΤΟΧΟΥ ΤΟΥ ΘΕΜΑΤΙΚΟΥ ΣΤΟΧΟΥ 9 ΚΑΙ ΩΣ ΕΚ ΤΟΥΤΟΥ ΔΕΝ ΥΠΑΡΧΕΙ ΚΑΜΙΑ ΒΑΣΗ ΔΕΔΟΜΕΝΩΝ.</p> <p>ΚΑΤΟΠΙΝ ΤΟΥΤΩΝ, ΔΙΕΥΚΡΙΝΙΖΕΤΑΙ ΟΤΙ:</p> <p>ΟΛΑ ΤΑ ΣΤΟΙΧΕΙΑ ΤΟΥ ΠΑΡΟΝΤΟΣ ΕΡΩΤΗΜΑΤΟΛΟΓΙΟΥ ΚΑΙ ΕΙΔΙΚΑ ΑΥΤΑ ΤΩΝ ΠΙΝΑΚΩΝ 1 ΚΑΙ 2 (ΚΑΙ ΤΩΝ ΕΠΙΜΕΡΟΥΣ ΠΙΝΑΚΩΝ) ΔΙΝΟΝΤΑΙ ΚΑΤΑ ΠΡΟΣΕΓΓΙΣΗ.</p>

Συμπερασματικά, στην Π.Ε. Τρικάλων για την καταγραφή, παρακολούθηση και επικαιροποίηση των ευπαθών – ευάλωτων ομάδων, διαπιστώνεται ότι υπάρχει μεθοδολογία **μόνο στον Δήμο Τρικκαίων**.

Στους Δήμους **Καλαμπάκας, Πύλης και Φαρκαδόνας δεν** ακολουθείται συστηματικά κάποια μεθοδολογία καταγραφής. Η καταγραφή γίνεται αποσπασματικά, για ορισμένες ομάδες – στόχους που σχετίζονται κυρίως με τα προγράμματα που “τρέχουν” ανά περίοδο και στα οποία συμμετέχουν οι Δήμοι. Συνεπώς, στους Δήμους αυτούς γίνεται καταγραφή μόνο των ωφελουμένων στο Πρόγραμμα “Βοήθεια στο Σπίτι” οπότε και εφαρμόζεται κάποια υποτυπώδης μεθοδολογία μόνο για την συγκεκριμένη καταγραφή.

Μεθοδολογία καταγραφής

Επισημαίνεται ότι η μεθοδολογία καταγραφής που παρουσιάζεται στην συνέχεια εφαρμόζεται **μόνο στον Δήμο Τρικκαίων**. Όπως προαναφέρθηκε, στους άλλους τρεις Δήμους δεν εντοπίζεται διαδικασία καταγραφής.

1. Στον Δήμο Τρικκαίων πραγματοποιούνται κοινωνικές έρευνες από όλους τους κοινωνικούς λειτουργούς είτε του Δήμου είτε των λοιπών Κοινωνικών Δομών που διαθέτει. Για παράδειγμα :
 - Καταγραφή ιατροκοινωνικής κατάστασης των ΡΟΜΑ.
 - Καταγραφή αστέγων
2. Ο Δήμος Τρικκαίων δημοσιοποιεί προσκλήσεις ωφελούμενων στα τοπικά ΜΜΕ για συμμετοχή τους σε δράσεις του Δήμου. Παράλληλα με την εκδήλωση ενδιαφέροντος συμμετοχής γίνεται και καταγραφή των ομάδων στόχου. Ενδεικτικά υλοποιούνται οι παρακάτω δράσεις για τις οποίες δημοσιοποιούνται προσκλήσεις:
 - Πρόγραμμα “Κέντρο στήριξης Ρομά και Ευπαθών Ομάδων” στο Δ. Τρικκαίων,
 - Πρόγραμμα “Κοινωνικές Δομές Αντιμετώπισης της Φτώχειας” (κοινωνικό παντοπωλείο, κοινωνικό εστιατόριο, κοινωνικό φαρμακείο, κέντρο ημερήσιας φροντίδας αστέγων) από τον Δήμο Τρικκαίων σε συνεργασία με την ΣΥΝΕΙΡΜΟΣ ΑΜΚΕ.
 - Πρόγραμμα “Βοήθεια στο σπίτι” στο οποίο συμμετέχουν όλοι οι Δήμοι.
 - Πρόγραμμα “Πλησίον της Σύνταξης”, στο Δ. Τρικκαίων
3. Οι μικρότεροι κυρίως Δήμοι συνεργάζονται με τα Τοπικά Συμβούλια των Δ.Ε, για τον εντοπισμό των ευπαθών ομάδων. Συγκεκριμένα, η συνεργασία με τα Τ.Σ. αναφέρεται ως μεθοδολογία στους Δήμους Πύλης και Φαρκαδόνας.
4. Κανένας Δήμος δεν έχει ενεργοποιήσει τις Επιτροπές Ευπαθών Κοινωνικών Ομάδων όπως Συμβούλιο Μεταναστών, Συμβούλιο Παραβατικότητας, Συμβούλιο Απασχόλησης κλπ.
5. Οι Δήμοι Τρικκαίων και Πύλης αξιοποιούν μηχανισμούς κοινωνικής δικτύωσης, μέσω Συλλόγων, δομών ή με την Εκκλησία όπως:
 - Ο Δήμος Τρικκαίων με την Κοινωνική Υπηρεσία του Νοσοκομείου, την Εισαγγελία, το Συμβουλευτικό Κέντρο Κακοποιημένων Γυναικών, τον Ερυθρό Σταυρό, την Α΄Βάθμια και Β΄Βάθμια εκπαίδευση.
 - Ο Δήμος Πύλης συνεργάζεται με το Κέντρο Υγείας Πύλης, την Αστυνομία και την Εκκλησία.
6. Άμεσες πληροφορίες και από την Τοπική Κοινωνία λαμβάνει ο Δήμος Τρικκαίων.

Εργαλεία καταγραφής

Καταγραφή και ταυτοποίηση των ωφελούμενων Ομάδων-Στόχου γίνεται **μόνο από τον Δήμο Τρικκαίων**.

Αναφέρεται επίσης ότι στον Δήμο **Πύλης** η Κοινωφελής Δημοτική Επιχείρηση Κοινωνικής Ανάπτυξης Δ. Πύλης (ΚΟΙΔΕΚΑΠ) – ΝΠΙΔ η οποία έχει αρμοδιότητες σχετικές με τη λειτουργία κοινωνικών δομών για την Τρίτη Ηλικία και για ΑΜΕΑ διαθέτει πιστοποιημένες διαδικασίες λειτουργίας και εντύπων των Κοινωνικών Δομών (ΕΛΟΤ 1429:2008). Δεν διευκρινίζεται σε ποιες ομάδες στόχου αφορούν οι διαδικασίες καθώς και το ποιες είναι αυτές.

Στους Δήμους **Καλαμπάκας** και **Φαρκαδόνας** δεν διαπιστώνεται η ύπαρξη και χρήση εργαλείων καταγραφής.

Τα βασικά εργαλεία που χρησιμοποιούνται από τον Δήμο **Τρικκαίων** είναι τα παρακάτω:

1. Υποδοχή φακέλου δικαιολογητικών. Φάκελοι δικαιολογητικών υποβάλλονται σε όλους τους Δήμους. Ενδεικτικά δικαιολογητικά είναι τα παρακάτω:
 - Κάρτες ανεργίας από τον ΟΑΕΔ
 - Εκκαθαριστικό σημείωμα, Ε1, Ε2, Ε9
 - Βιβλιάρια υγείας
 - Αποφάσεις επιτροπών (όπως ΚΕΠΑ)
 - Πιστοποιητικό οικογενειακής κατάστασης
 - Ταυτότητα / Διαβατήριο
2. Έρευνα κοινωνικού λειτουργού. Έρευνα από Κοινωνικό Επιστήμονα.
3. Επιτροπή για έκδοση **βιβλιαρίου δωρεάν νοσηλευτικής και ιατροφαρμακευτικής περίθαλψης** και για χορήγηση **πιστοποιητικού κοινωνικής προστασίας** διαθέτει μόνο ο Δήμος Τρικκαίων.
4. Επιτροπή για έκδοση **κάρτας ωφελούμενων δομών φτώχειας** (π.χ. κοινωνικό παντοπωλείο) διαθέτει μόνο ο Δήμος Τρικκαίων.
5. Τήρηση ηλεκτρονικού αρχείου. Μόνο ο Δήμος Τρικκαίων διαθέτει ηλεκτρονικό αρχείο. Επίσης τηρεί μητρώο και αρχείο ατομικών φακέλων. Αρχείο σε φυσική μορφή διαθέτουν οι Δήμοι Καλαμπάκας, Πύλης και Φαρκαδόνας κυρίως για τους ωφελούμενους από το πρόγραμμα "Βοήθεια στο σπίτι".

Επικαιροποίηση των Ευπαθών Ομάδων

Στον Δήμο Τρικκαίων γίνεται ετήσια επικαιροποίηση στοιχείων επιδοματούχων. Επίσης γίνεται ετήσια κατάθεση δικαιολογητικών για ένταξη ωφελούμενων σε κοινωνικές δομές για παιδιά.

Στους Δήμους Καλαμπάκας, Πύλης και Φαρκαδόνας δεν διαπιστώνονται συστήματα επικαιροποίησης των ευπαθών – ευάλωτων ομάδων.

Φάση 1^η: Αποτύπωση της υφιστάμενης κατάστασης και διαπίστωση των αναγκών παρέμβασης στον τομέα της φτώχειας και της προώθησης της κοινωνικής ένταξης στην Περιφέρεια Θεσσαλίας»

ΠΙΝΑΚΑΣ ΔΙΑΔΙΚΑΣΙΩΝ

ΔΙΑΔΙΚΑΣΙΕΣ		ΔΗΜΟΣ ΤΡΙΚΚΑΙΩΝ	ΔΗΜΟΣ ΚΑΛΑΜΠΑΚΑΣ	ΔΗΜΟΣ ΠΥΛΗΣ	ΔΗΜΟΣ ΦΑΡΚΑΔΟΝΑΣ
Μεθοδολογία Καταγραφής	Συστηματικές κοινωνικές έρευνες εντοπισμού ομάδων	ΝΑΙ	-	-	-
	Πρόσκληση για συμμετοχή σε προγράμματα μέσω ΜΜΕ	ΝΑΙ	-	-	-
	Συνεργασία με Τοπικά Συμβούλια Δ.Ε.	-	-	ΝΑΙ	ΝΑΙ
	Ενεργοποίηση ειδικών επιτροπών /συμβουλίων	-	-	-	-
	Δικτύωση με Συλλόγους, Εκκλησία, ΚΕΠ κλπ	ΝΑΙ	-	ΝΑΙ	-
	Πληροφόρηση από την Τοπική Κοινωνία	-	ΝΑΙ	ΝΑΙ	-
Εργαλεία καταγραφής	Φάκελος δικαιολογητικών	ΝΑΙ	-	-	-
	Έρευνα κοινωνικού λειτουργού	ΝΑΙ	-	-	-
	Επιτροπή βιβλιαρίου δωρεάν νοσηλευτικής και ιατροφαρμακευτικής περίθαλψης	ΝΑΙ	-	-	-
	Επιτροπή για έκδοση κάρτας ωφελουμένων δομών φτώχειας (π.χ κοινωνικού παντοπωλείου κλπ)	ΝΑΙ	-	-	-
	Τήρηση αρχείο				
	Ηλεκτρονικό	ΝΑΙ			
	Excel	-	ΝΑΙ	ΝΑΙ	ΝΑΙ
	Φυσικό	ΝΑΙ	-	ΝΑΙ	ΝΑΙ
Παρακολούθηση	ΝΑΙ				
Επικαιροποίηση	-	-	-	-	

Για την Π.Ε. Τρικάλων μετά την επεξεργασία των στοιχείων του Πίνακα Δ1, ο οποίος παρατίθεται στο Παράρτημα 2, παρατηρούμε ότι:

Στον Δήμο **Τρικαίων** υπάρχουν σαφή συστήματα και διαδικασίες συστηματικής καταγραφής ανά ομάδα στόχου.

Στον Δήμο **Πύλης**; υπάρχουν υποτυπώδη συστήματα και διαδικασίες συστηματικής καταγραφής ανά ομάδα στόχου.

Στους Δήμους **Καλαμπάκας** και **Φαρκαδόνας** δεν υπάρχουν συγκεκριμένα συστήματα και διαδικασίες καταγραφής ανά ομάδα στόχου.

Συγκεκριμένα:

A: Ευάλωτες ομάδες.

- **A1 ΑΜΕΑ** : Στον Δήμο **Τρικαίων** η διαδικασία που εφαρμόζεται για την ταυτοποίηση των ωφελούμενων Ομάδων-Στόχου είναι η υποβολή των απαιτούμενων δικαιολογητικών από τον κάθε ωφελούμενο, η αξιολόγηση των δικαιολογητικών αυτών και στην συνέχεια, η λήψη απόφασης ένταξης ή μη του ωφελουμένου στο πρόγραμμα οικονομικής ενίσχυσής του, με την καταβολή των προνοιακών επιδομάτων. Ως κύριο δικαιολογητικό είναι η Απόφαση της Υγειονομικής Επιτροπής (ΑΥΕ) του ΚΕ.Π.Α. (Κέντρα Πιστοποίησης Αναπηρίας). Για την περίπτωση αιτήματος του για την ένταξη σε κάποια από τις κοινωνικές δομές του Δήμου, επαναλαμβάνεται η προαναφερθείσα διαδικασία, πραγματοποιείται αυτοψία και ακολουθεί η σύνταξη σχετικής έκθεσης από Κοινωνικό Λειτουργό. Στην περίπτωση που η απόφαση ένταξης είναι θετική, του χορηγείται **κάρτα ωφελούμενου από τις κοινωνικές δομές του Δήμου.**

Στον Δήμο **Πύλης** η ποσοτική και ποιοτική εκτίμηση των ομάδων στόχου της κατηγορίας Α1 γίνεται μέσω εκτίμησης από τους Κοινωνικούς Επιστήμονες στο Πρόγραμμα "Βοήθεια στο Σπίτι". Επίσης, υπάρχει συνεργασία με το Κέντρο Υγείας Πύλης.

Στους Δήμους Καλαμπάκας και Φαρκαδόνας δεν διαπιστώνεται η ύπαρξη διαδικασιών ή οργανωμένων συστημάτων καταγραφής / ταυτοποίησης των ωφελούμενων Ομάδων-Στόχου.

- **A2 Εξαρτημένα άτομα** : Σε όλους τους Δήμους της Δ.Ε. Τρικάλων, δεν διαπιστώνεται η ύπαρξη διαδικασιών ή οργανωμένων συστημάτων καταγραφής / ταυτοποίησης των ωφελούμενων Ομάδων-Στόχου.
- **A3 Οροθετικοί** : Στον Δήμο **Τρικαίων** η διαδικασία που εφαρμόζεται για την ταυτοποίηση των ωφελούμενων Ομάδων-Στόχου είναι η υποβολή των απαιτούμενων δικαιολογητικών από τον κάθε ωφελούμενο, η αξιολόγηση των δικαιολογητικών αυτών και στην συνέχεια, η λήψη απόφασης ένταξης ή μη του ωφελουμένου στο πρόγραμμα οικονομικής ενίσχυσής του, με την καταβολή των προνοιακών επιδομάτων. Ως κύριο δικαιολογητικό είναι η Απόφαση της Υγειονομικής Επιτροπής (ΑΥΕ) του ΚΕ.Π.Α. (Κέντρα Πιστοποίησης Αναπηρίας). Για την περίπτωση αιτήματος του για την ένταξη σε κάποια από τις κοινωνικές δομές του Δήμου, επαναλαμβάνεται η προαναφερθείσα διαδικασία, πραγματοποιείται αυτοψία και ακολουθεί η σύνταξη σχετικής έκθεσης από Κοινωνικό Λειτουργό. Στην περίπτωση που η απόφαση ένταξης είναι θετική, του χορηγείται **κάρτα ωφελούμενου από τις κοινωνικές δομές του Δήμου.**

Στον Δήμο **Πύλης** για την ομάδα στόχου υπάρχει συνεργασία με το Κέντρο Υγείας Πύλης.

Στους Δήμους Καλαμπάκας και Φαρκαδόνας δεν διαπιστώνεται η ύπαρξη διαδικασιών ή οργανωμένων συστημάτων καταγραφής / ταυτοποίησης των ωφελούμενων Ομάδων-Στόχου.

- **A4 Φυλακισμένοι** : Σε όλους τους Δήμους της Π.Ε. Τρικάλων, δεν διαπιστώνεται η ύπαρξη διαδικασιών ή οργανωμένων συστημάτων καταγραφής / ταυτοποίησης των ωφελούμενων Ομάδων-Στόχου.
- **A5 Ανήλικοι παραβάτες** : Σε όλους τους Δήμους της Π.Ε. Τρικάλων δεν διαπιστώνεται η ύπαρξη διαδικασιών ή οργανωμένων συστημάτων καταγραφής / ταυτοποίησης των ωφελούμενων Ομάδων-Στόχου.

B: Ειδικές ομάδες.

- **B1 Άνεργοι** : Στον Δήμο **Τρικκαίων** η διαδικασία που εφαρμόζεται για την ταυτοποίηση των ωφελούμενων Ομάδων-Στόχου είναι η υποβολή των απαιτούμενων δικαιολογητικών από τον κάθε ωφελούμενο, η αξιολόγηση των δικαιολογητικών αυτών η πραγματοποίηση αυτοψίας και η σύνταξη σχετικής έκθεσης από Κοινωνικό Λειτουργό. Κύριο δικαιολογητικό είναι η “κάρτα ανεργίας” του ΟΑΕΔ σε ισχύ. Στην περίπτωση που η απόφαση ένταξης είναι θετική, του χορηγείται **κάρτα ωφελούμενου από τις κοινωνικές δομές του Δήμου.**
- **B2 Άνεργοι χωρίς κάρτα:** Σε όλους τους Δήμους της Π.Ε. Τρικάλων δεν διαπιστώνεται η ύπαρξη διαδικασιών ή οργανωμένων συστημάτων καταγραφής / ταυτοποίησης των ωφελουμένων Ομάδων-Στόχου.
- **B3 Άνεργοι >54-65** : : Στον Δήμο **Τρικκαίων** η διαδικασία που εφαρμόζεται για την ταυτοποίηση των ωφελούμενων Ομάδων-Στόχου είναι η υποβολή των απαιτούμενων δικαιολογητικών από τον κάθε ωφελούμενο, η αξιολόγηση των δικαιολογητικών αυτών και στην συνέχεια, μετά την πραγματοποίηση αυτοψίας, η σύνταξη σχετικής έκθεσης από Κοινωνικό Λειτουργό. Για την ένταξη των ωφελουμένων σε πρόγραμμα απασχόλησης, ο Δήμος Τρικκαίων ακολουθεί τα παρακάτω βήματα: α) ελέγχεται ο κανόνας “de minimis”, β) υποβολή αίτησης από το δήμο στον ΟΑΕΔ και αίτημα ειδικοτήτων, γ) ένταξη του Δήμου στο πρόγραμμα «**Πλησίον της Σύνταξης**», δ) ο ΟΑΕΔ προτείνει από τους καταλόγους άτομα των αιτούμενων από το Δήμο ειδικοτήτων και ε) γίνεται η επιλογή από το Δήμο και στη συνέχεια η σύμβαση του ωφελούμενου.

Στους Δήμους Καλαμπάκας, Πύλης και Φαρκαδόνας δεν διαπιστώνεται η ύπαρξη διαδικασιών ή οργανωμένων συστημάτων καταγραφής / ταυτοποίησης των ωφελουμένων Ομάδων-Στόχου.

- **B4 Μέλη Πολύτεκνων Οικογενειών με χαμηλό Οικογενειακό Εισόδημα** : Στον Δήμο **Τρικκαίων** η διαδικασία που εφαρμόζεται για την ταυτοποίηση των ωφελούμενων Ομάδων-Στόχου είναι η υποβολή των απαιτούμενων δικαιολογητικών από τον κάθε ωφελούμενο, η αξιολόγηση των δικαιολογητικών αυτών και στην συνέχεια, η πραγματοποίηση αυτοψίας, η σύνταξη σχετικής έκθεσης από Κοινωνικό Λειτουργό. Κύριο δικαιολογητικό είναι το εκκαθαριστικό και το πιστοποιητικό οικογενειακής κατάστασης. Στην περίπτωση που η απόφαση ένταξης είναι θετική, του χορηγείται **κάρτα ωφελούμενου από τις κοινωνικές δομές του Δήμου.**

Στον Δήμο **Πύλης** για την ομάδα στόχου υπάρχει συνεργασία με το Κέντρο Υγείας Πύλης και την Αστυνομία.

Στους Δήμους Καλαμπάκας και Φαρκαδόνας δεν διαπιστώνεται η ύπαρξη διαδικασιών ή οργανωμένων συστημάτων καταγραφής / ταυτοποίησης των ωφελουμένων Ομάδων-Στόχου.

- **B5 Αρχηγοί μονογονεϊκών οικογενειών** : Στον Δήμο **Τρικκαίων** η διαδικασία που εφαρμόζεται για την ταυτοποίηση των ωφελούμενων Ομάδων-Στόχου είναι η υποβολή των απαιτούμενων δικαιολογητικών από τον κάθε ωφελούμενο, η αξιολόγηση των δικαιολογητικών αυτών και στην συνέχεια, μετά την πραγματοποίηση αυτοψίας, η σύνταξη σχετικής έκθεσης από Κοινωνικό Λειτουργό. Στην συνέχεια λαμβάνεται η απόφαση ένταξης ή μη του ωφελουμένου στο Πρόγραμμα Παιδικής προστασίας με καταβολή σχετικού επιδόματος. Κύριο δικαιολογητικό είναι το πιστοποιητικό οικογενειακής κατάστασης, η δικαστική απόφαση για την επιμέλεια και το εκκαθαριστικό. Στην περίπτωση αιτήματος του για ένταξη σε κάποια από τις Κοινωνικές Δομές του Δήμου, επαναλαμβάνεται η προαναφερθείσα διαδικασία. Στην περίπτωση που η απόφαση ένταξης είναι θετική, του χορηγείται **κάρτα ωφελούμενου από τις κοινωνικές δομές του Δήμου.**

Στον Δήμο Πύλης για την ομάδα στόχου υπάρχει συνεργασία με την Αστυνομία.

Στους Δήμους Καλαμπάκας και Φαρκαδόνας δεν διαπιστώνεται η ύπαρξη διαδικασιών ή οργανωμένων συστημάτων καταγραφής / ταυτοποίησης των ωφελουμένων Ομάδων-Στόχου.

Φάση 1^η: Αποτύπωση της υφιστάμενης κατάστασης και διαπίστωση των αναγκών παρέμβασης στον τομέα της φτώχειας και της προώθησης της κοινωνικής ένταξης στην Περιφέρεια Θεσσαλίας»

- **B6 Γυναίκες θύματα κακοποίησης** : Στον Δήμο **Τρικαίων** για την ταυτοποίηση των ωφελούμενων Ομάδων-Στόχου ακολουθούνται τα παρακάτω βήματα: α) η ενδιαφερόμενη απευθύνεται στο Κέντρο Συμβουλευτικής τηλεφωνικά ή με φυσική παρουσία, β) υποδοχή της ενδιαφερόμενης και συμπλήρωση του εντύπου υποδοχής με αντίστοιχο αίτημα, γ) λήψη κοινωνικού ιστορικού από Κοινωνικό Λειτουργό, δ) ανάθεση σε Σύμβουλο αντίστοιχο του αιτήματος, ε) παραπομπή με συνοδεία σε φορείς (αστυνομία, νοσοκομείο κλπ) όταν απαιτείται, στ) Παραπομπή στον **Ξενώνα Φιλοξενίας Κακοποιημένων Γυναικών** (όταν απαιτείται). Στη περίπτωση αυτή απαιτούνται και ιατρικές εξετάσεις και τέλος ζ) γίνεται follow up.

Στον Δήμο Πύλης για τις γυναίκες θύματα κακοποίησης υπάρχει συνεργασία με το Αστυνομικό Τμήμα Πύλης και το Κέντρο Υγείας Πύλης, μέσω των οποίων γίνεται και η καταγραφή αυτών.

Στους Δήμους Καλαμπάκας και Φαρκαδόνας δεν διαπιστώνεται η ύπαρξη διαδικασιών ή οργανωμένων συστημάτων καταγραφής / ταυτοποίησης των ωφελουμένων Ομάδων-Στόχου.

- **B7 Παιδιά θύματα κακοποίησης** : Στον Δήμο **Τρικαίων** η διαδικασία που εφαρμόζεται για την ταυτοποίηση των ωφελούμενων Ομάδων-Στόχου είναι ότι αφού δοθεί σχετική εισαγγελική εντολή, πραγματοποιείται αυτοψία και σύνταξη έκθεσης Κοινωνικής έρευνας από Κοινωνικό Επιστήμονα. Στη συνέχεια ενημερώνεται η εισαγγελία ανηλίκων και τέλος ο Δήμος συμμετέχει σε ενέργειες που αποφασίζονται από τους Θεσμικούς Φορείς.

Στον Δήμο Πύλης για τα παιδιά θύματα κακοποίησης υπάρχει συνεργασία με το Αστυνομικό Τμήμα Πύλης και το Κέντρο Υγείας Πύλης, μέσω των οποίων γίνεται και η καταγραφή.

Στους Δήμους Καλαμπάκας και Φαρκαδόνας δεν διαπιστώνεται η ύπαρξη διαδικασιών ή οργανωμένων συστημάτων καταγραφής / ταυτοποίησης των ωφελουμένων Ομάδων-Στόχου.

- **B8 Μετανάστες** : Στον Δήμο **Τρικαίων** η διαδικασία που εφαρμόζεται για την ταυτοποίηση των ωφελούμενων Ομάδων-Στόχου είναι η υποβολή των απαιτούμενων δικαιολογητικών από τον κάθε ωφελούμενο, η αξιολόγηση των δικαιολογητικών αυτών και στην συνέχεια, μετά την πραγματοποίηση αυτοψίας, η σύνταξη σχετικής έκθεσης από Κοινωνικό Λειτουργό. Κύριο δικαιολογητικό είναι η κάρτα νόμιμης παραμονής στη χώρα σε ισχύ. Στην περίπτωση που η απόφαση ένταξης είναι θετική, του χορηγείται **κάρτα ωφελούμενου από τις κοινωνικές δομές του Δήμου**.

Στον Δήμο Πύλης για τους μετανάστες υπάρχει συνεργασία με το Αστυνομικό Τμήμα μέσω του οποίου γίνεται και η καταγραφή τους.

Στους Δήμους Καλαμπάκας και Φαρκαδόνας δεν διαπιστώνεται η ύπαρξη διαδικασιών ή οργανωμένων συστημάτων καταγραφής / ταυτοποίησης των ωφελουμένων Ομάδων-Στόχου.

- **B9:Πρόσφυγες και αιτούντες άσυλο** : Σε όλους τους Δήμους της Π.Ε. Τρικάλων δεν διαπιστώνεται η ύπαρξη διαδικασιών ή οργανωμένων συστημάτων καταγραφής / ταυτοποίησης των ωφελουμένων Ομάδων-Στόχου.

- **B10 Παλινοστούντες** : Στον Δήμο **Τρικαίων** η διαδικασία που εφαρμόζεται για την ταυτοποίηση των ωφελούμενων Ομάδων-Στόχου είναι η υποβολή των απαιτούμενων δικαιολογητικών από τον κάθε ωφελούμενο, η αξιολόγηση των δικαιολογητικών αυτών και στην συνέχεια, μετά την πραγματοποίηση αυτοψίας, η σύνταξη σχετικής έκθεσης από Κοινωνικό Λειτουργό. Στη συνέχεια λαμβάνεται η απόφαση ένταξης ή μη του ωφελούμενου στο πρόγραμμα οικονομικής ενίσχυσής του οπότε και ο Δήμος Τρικαίων τον εντάσσει **στο επίδομα παλινοστούντων**.

Στους Δήμους Καλαμπάκας, Πύλης και Φαρκαδόνας δεν διαπιστώνεται η ύπαρξη διαδικασιών ή οργανωμένων συστημάτων καταγραφής / ταυτοποίησης των ωφελουμένων Ομάδων-Στόχου.

Γ: Λοιπές ομάδες.

- G1 Νοικοκυριά χωρίς κανένα εργαζόμενο : Στον Δήμο **Τρικκαίων** η διαδικασία που εφαρμόζεται για την ταυτοποίηση των ωφελούμενων Ομάδων –Στόχου είναι η υποβολή των απαιτούμενων δικαιολογητικών από τον κάθε ωφελούμενο, η αξιολόγηση των δικαιολογητικών αυτών και στην συνέχεια, μετά την πραγματοποίηση αυτοψίας, η σύνταξη έκθεσης κοινωνικής έρευνας από Κοινωνικό Λειτουργό. Στη συνέχεια λαμβάνεται η απόφαση ένταξης ή μη του ωφελουμένου σε ανάλογη Δομή του Προγράμματος **“Κοινωνικές Δομές αντιμετώπισης της φτώχειας”**.

Στους Δήμους Καλαμπάκας, Πύλης και Φαρκαδόνας δεν διαπιστώνεται η ύπαρξη διαδικασιών ή οργανωμένων συστημάτων καταγραφής / ταυτοποίησης των ωφελουμένων Ομάδων-Στόχου.

- G2 Περιθωριοποιημένες Κοινότητες G2-1 ΡΟΜΑ : Στον Δήμο **Τρικκαίων** η διαδικασία που εφαρμόζεται για την ταυτοποίηση των ωφελούμενων Ομάδων –Στόχου είναι η υποβολή των απαιτούμενων δικαιολογητικών από τον κάθε ωφελούμενο, μετά από σχετική πρόσκληση, η αξιολόγηση των δικαιολογητικών αυτών και στην συνέχεια, μετά την πραγματοποίηση αυτοψίας, η σύνταξη έκθεσης κοινωνικής έρευνας από Κοινωνικό Λειτουργό. Στη συνέχεια λαμβάνεται η απόφαση ένταξης ή μη του ωφελουμένου σε ανάλογη Δομή του Προγράμματος **“Κοινωνικές Δομές αντιμετώπισης της φτώχειας”**.

Ειδικά για τους ΡΟΜΑ ακολουθούνται τα παρακάτω βήματα: α) προσέλευση του ωφελούμενου στο **κοινωνικό κέντρο στήριξης για τους ΡΟΜΑ**, β) συμπλήρωση από τον υπεύθυνο του εντύπου ατομικής εξυπηρέτησης, γ) παραπομπή του σε φορέα αντίστοιχο με το αίτημα, δ) παρακολούθηση ολοκλήρωσης της υπόθεσης και ε) έντυπο τριμηνιαίου απολογισμού.

Στους Δήμους Καλαμπάκας, Πύλης και Φαρκαδόνας δεν διαπιστώνεται η ύπαρξη διαδικασιών ή οργανωμένων συστημάτων καταγραφής / ταυτοποίησης των ωφελουμένων Ομάδων-Στόχου.

- G3 Άστεγοι ή άτομα που έχουν αποκλειστεί από τη στέγαση : Στον Δήμο **Τρικκαίων** η διαδικασία που εφαρμόζεται για την ταυτοποίηση των ωφελούμενων Ομάδων–Στόχου είναι η υποβολή των απαιτούμενων δικαιολογητικών από τον κάθε ωφελούμενο, η αξιολόγηση των δικαιολογητικών αυτών και στην συνέχεια, μετά την πραγματοποίηση αυτοψίας, η σύνταξη σχετικής έκθεσης από Κοινωνικό Λειτουργό. Στη συνέχεια λαμβάνεται η απόφαση ένταξης ή μη του ωφελούμενου στο πρόγραμμα οικονομικής ενίσχυσης οπότε και ο Δήμος Τρικκαίων τον εντάσσει σε δομή ανάλογη **του προγράμματος “Κοινωνικές Δομές Αντιμετώπισης της φτώχειας”**.

Στον Δήμο Πύλης η καταγραφή των αστέγων ή ατόμων που έχουν αποκλειστεί από τη στέγαση, γίνεται από το γραφείο Προγραμματισμού του Δήμου Πύλης με στοιχεία που δόθηκαν από τα Τοπικά Συμβούλια και την Αστυνομία.

Στους Δήμους Καλαμπάκας και Φαρκαδόνας δεν διαπιστώνεται η ύπαρξη διαδικασιών ή οργανωμένων συστημάτων καταγραφής / ταυτοποίησης των ωφελουμένων Ομάδων-Στόχου.

- G4 Φτωχοί εργαζόμενοι με χαμηλό οικογενειακό εισόδημα : Στον Δήμο **Τρικκαίων** η διαδικασία που εφαρμόζεται για την ταυτοποίηση των ωφελούμενων Ομάδων–Στόχου είναι η υποβολή των απαιτούμενων δικαιολογητικών από τον κάθε ωφελούμενο, η αξιολόγηση των δικαιολογητικών αυτών και στην συνέχεια, μετά την πραγματοποίηση αυτοψίας, η σύνταξη σχετικής έκθεσης από Κοινωνικό Λειτουργό. Κύριο δικαιολογητικό είναι το εκκαθαριστικό της εφορίας. Στη συνέχεια λαμβάνεται η απόφαση ένταξης ή μη του ωφελούμενου στο πρόγραμμα οικονομικής ενίσχυσης οπότε και ο Δήμος Τρικκαίων τον εντάσσει **σε δομή ανάλογη του προγράμματος “Κοινωνικές Δομές Αντιμετώπισης της φτώχειας”**.

Στους Δήμους Καλαμπάκας, Πύλης και Φαρκαδόνας δεν διαπιστώνεται η ύπαρξη διαδικασιών ή οργανωμένων συστημάτων καταγραφής / ταυτοποίησης των ωφελουμένων Ομάδων-Στόχου.

- **Γ5 Φτωχοί συνταξιούχοι με χαμηλό οικογενειακό εισόδημα:** Στον Δήμο **Τρικκαίων** η διαδικασία που εφαρμόζεται για την ταυτοποίηση των ωφελούμενων Ομάδων-Στόχου είναι η υποβολή των απαιτούμενων δικαιολογητικών από τον κάθε ωφελούμενο, η αξιολόγηση των δικαιολογητικών αυτών και στην συνέχεια, μετά την πραγματοποίηση αυτοψίας, η σύνταξη σχετικής έκθεσης από Κοινωνικό Λειτουργό. Κύριο δικαιολογητικό είναι το εκκαθαριστικό της εφορίας. Στη συνέχεια λαμβάνεται η απόφαση ένταξης ή μη του ωφελούμενου στο πρόγραμμα οικονομικής ενίσχυσης οπότε και ο Δήμος Τρικκαίων τον εντάσσει **σε δομή ανάλογη του προγράμματος "Κοινωνικές Δομές Αντιμετώπισης της φτώχειας"**.

Στους Δήμους Καλαμπάκας, Πύλης και Φαρκαδόνας δεν διαπιστώνεται η ύπαρξη διαδικασιών ή οργανωμένων συστημάτων καταγραφής / ταυτοποίησης των ωφελουμένων Ομάδων-Στόχου.

- **Γ6 Ηλικιωμένοι >65 χωρίς ασφάλιση υγείας :** Στον Δήμο **Τρικκαίων** η διαδικασία που εφαρμόζεται για την ταυτοποίηση των ωφελούμενων Ομάδων-Στόχου είναι η υποβολή των απαιτούμενων δικαιολογητικών από τον κάθε ωφελούμενο, η αξιολόγηση των δικαιολογητικών αυτών και στην συνέχεια, μετά την πραγματοποίηση αυτοψίας, η σύνταξη σχετικής έκθεσης από Κοινωνικό Λειτουργό. Κύριο δικαιολογητικό είναι το εκκαθαριστικό της εφορίας. Στη συνέχεια λαμβάνεται η απόφαση ένταξης ή μη του ωφελούμενου στο πρόγραμμα οικονομικής ενίσχυσης οπότε και ο Δήμος Τρικκαίων τον εντάσσει **σε δομή ανάλογη του προγράμματος "Κοινωνικές Δομές Αντιμετώπισης της φτώχειας"**.

Στους Δήμους Καλαμπάκας, Πύλης και Φαρκαδόνας δεν διαπιστώνεται η ύπαρξη διαδικασιών ή οργανωμένων συστημάτων καταγραφής / ταυτοποίησης των ωφελουμένων Ομάδων-Στόχου.

3.2.6.4. Μεθοδολογία και Διαδικασία Καταγραφής, Παρακολούθησης και Επικαιροποίησης των Ευπαθών – Ευάλωτων Ομάδων / Π.Ε. Καρδίτσας

Μετά από την επεξεργασία των στοιχείων που συμπληρώθηκαν από τους υπευθύνους του κάθε Δήμου στην Ενότητα Δ, Υποενότητα Δ.1. «**ΜΕΘΟΔΟΛΟΓΙΑ ΚΑΙ ΔΙΑΔΙΚΑΣΙΑ ΚΑΤΑΓΡΑΦΗΣ, ΠΑΡΑΚΟΛΟΥΘΗΣΗΣ ΚΑΙ ΕΠΙΚΑΙΡΟΠΟΙΗΣΗΣ ΤΩΝ ΕΥΠΑΘΩΝ – ΕΥΑΛΩΤΩΝ ΟΜΑΔΩΝ**» του ερωτηματολογίου, προέκυψαν τα συμπεράσματα που περιγράφονται στη συνέχεια.

Επισημαίνεται ότι, τα στοιχεία του ερωτηματολογίου που αφορούν στα Συστήματα καταγραφής των ευπαθών – ευάλωτων ομάδων που εφαρμόζει ο κάθε Δήμος, παρατίθενται συγκεντρωτικά σε πίνακα για την Π.Ε. Καρδίτσας στη συνέχεια.

Επιπλέον, στο Παράρτημα 2 παρατίθενται συγκεντρωτικά στον πίνακα Δ1 τα στοιχεία που αφορούν στα Έγγραφα και τις Διαδικασίες Καταγραφής που εφαρμόζονται από τους Δήμους ανά κατηγορία ομάδας – στόχου. Στον πίνακα αυτό παρατίθενται τα στοιχεία όπως αυτά έχουν συμπληρωθεί από τους αντίστοιχους Δήμους.

Φάση 1^η: Αποτύπωση της υφιστάμενης κατάστασης και διαπίστωση των αναγκών παρέμβασης στον τομέα της φτώχειας και της προώθησης της κοινωνικής ένταξης στην Περιφέρεια Θεσσαλίας»

Π.Ε ΚΑΡΔΙΤΣΑΣ						
ΔΗΜΟΣ ΚΑΡΔΙΤΣΑΣ	ΔΗΜΟΣ ΑΡΓΙΘΕΑΣ	ΔΗΜΟΣ ΛΙΜΝΗΣ ΠΛΑΣΤΗΡΑ	ΔΗΜΟΣ ΜΟΥΖΑΚΙΟΥ	ΔΗΜΟΣ ΠΑΛΑΜΑ	ΔΗΜΟΣ ΣΟΦΑΔΩΝ	
<p>Δ/υση Κοινωνικών Πολιτικών: <ul style="list-style-type: none"> Κοινωνικές έρευνες </p> <p>Δ/υση Παιδικών Σταθμών: <ul style="list-style-type: none"> Πρόσκληση Ωφελούμενων Κέντρο Γυναικών Καρδίτσας; Πρόσκληση Ωφελούμενων Θεοδωρίδείο Κέντρο "ΟΡΙΖΟΝΤΕΣ"; Πρόσκληση Ωφελούμενων κάθε χρόνο μέσω ΜΜΕ </p>	<p>Πρόσκληση ωφελούμενων για ένταξη στο πρόγραμμα</p>	<p>Προσέρχονται δια αιτήσεως οι ωφελούμενοι από τον Δήμο</p>		<p>ΔΗ.Κ.Ε.ΠΑ. - ΕΤΗΣΙΕΣ ΕΡΕΥΝΕΣ ΙΚΑΝΟΠΟΙΗΣΗΣ ΠΕΛΑΤΩΝ ΚΟΙΝΩΝΙΚΩΝ ΔΟΜΩΝ (ΚΑΠΗ, ΒΟΗΘΕΙΑ ΣΤΟ ΣΠΠΤ)</p>	<p>ΒΟΗΘΕΙΑ ΣΤΟ ΣΠΠΤ: ΕΝΗΜΕΡΩΣΗ ΓΙΑ ΤΙΣ ΥΠΗΡΕΣΙΕΣ ΤΟΥ ΠΡΟΓΡΑΜΜΑΤΟΣ ΚΑΘΩΣ ΚΑΙ ΓΙΑ ΤΟ ΠΟΙΟΙ ΕΙΝΑΙ ΩΦΕΛΟΥΜΕΝΟΙ ΜΕ ΑΝΑΚΟΙΝΩΣΕΙΣ ΚΑΙ ΜΕ ΣΥΝΑΝΤΗΣΕΙΣ ΜΕ ΤΑ ΤΟΠΙΚΑ ΣΥΜΒΟΥΛΙΑ ΚΑΙ ΑΡΜΟΔΙΟΥΣ ΦΟΡΕΙΣ.</p>	

Αναφορά για έρευνες ή διαδικασίες εντοπισμού Ομάδων-Στόχου, που είναι ευρύτερες ή δεν συνάδουν ευθέως με την κατηγοριοποίηση των Ομάδων-Στόχου του Πίνακα 1

Π.χ. πρόσκληση «Ωφελούμενων», κοινωνική δικτύωση, κοινωνικές έρευνες κ.λπ.) Π.χ. Τοπικά Συμβούλια και Επιτροπές (λ.χ. Συμβούλια Μεταναστών, Συμβούλια Παραβατικότητας κ.λπ.)

Φάση 1^η: Αποτύπωση της υφιστάμενης κατάστασης και διαπίστωση των αναγκών παρέμβασης στον τομέα της φτώχειας και της προώθησης της κοινωνικής ένταξης στην Περιφέρεια Θεσσαλίας»

ΔΗΜΟΣ ΚΑΡΔΙΤΣΑΣ	ΔΗΜΟΣ ΑΡΓΙΘΕΑΣ	ΔΗΜΟΣ ΛΙΜΝΗΣ ΠΛΑΣΤΗΡΑ	ΔΗΜΟΣ ΜΟΥΖΑΚΙΟΥ	ΔΗΜΟΣ ΠΑΛΑΜΑ	ΔΗΜΟΣ ΣΟΦΑΔΩΝ
<p><u>Δ/ση Κοινωνικών Πολιτικών:</u></p> <ul style="list-style-type: none"> • βιβλιόριο ιατροφαρμακευτικής κάλυψης ανασφάλιστων και άπορων πολιτών • Τήρηση μητρώων, • τήρηση ατομικών φακέλων. • Τήρηση βάσης δεδομένων σε ηλεκτρονική μορφή των επιδοτούμενων πολιτών: <p>διαδικτυακή εφαρμογή ΟΠΣΝΑ «Πρόνοια» της ΙΒΜ, η οποία είναι ελλυτής, και χρειάζεται αναβάθμιση.</p> <ul style="list-style-type: none"> • Λογιστικά φύλλα • Έντυπα <p><u>Δ/ση Παιδικών Σταθμών:</u></p> <ul style="list-style-type: none"> • Λογιστικά φύλλα • Έντυπα <p><u>Κέντρο Γυναικών Καρδίτσας:</u></p> <ul style="list-style-type: none"> • Λογιστικά φύλλα • Έντυπα <p><u>Θεοδώριδειο Κέντρο "ΟΡΙΖΟΝΤΕΣ":</u></p> <ul style="list-style-type: none"> • Κοινωνικά Ιστορικά και Ιατρικές Γνωματεύσεις 	<p>Βασικό εργαλείο καταγραφής σε φυσική μορφή</p>	<p>Η αίτηση του ωφελούμενου κρίνεται από το Δ.Σ του Δήμου και αναλόγως αντιμετωπίζεται. Αυτό όμως σπάνια γίνεται και μόνο μετά από φυσικές καταστροφές</p>	<p>ΤΟ ΜΟΝΑΔΙΚΟ ΣΥΣΤΗΜΑ ΚΑΤΑΓΡΑΦΗΣ ΕΙΝΑΙ ΤΑ ΣΤΟΙΧΕΙΑ ΑΠΟ ΤΟ ΠΡΟΓΡΑΜΜΑ 'ΒΟΗΘΕΙΑ ΣΤΟ ΣΠΠΤ'</p>	<p>ΔΗ.Κ.Ε.ΠΑ. - ΤΗΡΗΣΗ ΑΤΟΜΙΚΩΝ ΦΑΚΕΛΩΝ ΤΩΝ ΑΤΟΜΩΝ ΜΕ ΧΑΜΗΛΟ ΕΙΣΟΔΗΜΑ</p>	<p><u>ΒΟΗΘΕΙΑ ΣΤΟ ΣΠΠΤ:</u> ΒΑΣΙΚΟ ΕΡΓΑΛΕΙΟ ΚΑΤΑΓΡΑΦΗΣ ΑΠΟΤΕΛΕΙ Η ΚΟΙΝΩΝΙΚΗ ΕΡΕΥΝΑ ΜΕ ΚΑΤ' ΟΙΚΟΝ ΕΠΙΣΚΕΨΗ/ΛΗΨΗ ΚΟΙΝΩΝΙΚΟΥ ΙΣΤΟΡΙΚΟΥ ΚΑΙ ΣΤΗ ΣΥΝΕΧΕΙΑ ΠΙΝΕΤΑΙ ΑΞΙΟΛΟΓΗΣΗ ΓΙΑ ΤΗΝ ΕΝΤΑΞΗ Η ΜΗ ΤΩΝ ΩΦΕΛΟΥΜΕΝΩΝ ΣΤΟ ΠΡΟΓΡΑΜΜΑ.</p>

Ειδική αναφορά για «σύστημα» (ή συστήματα, ή μεθοδολογίες ή διαδικασίες κ.λπ.) υποδοχής Ωφελουμένων / Δικαιούχων, συντονισμού, καταγραφής και επικαιροποίησης των Δικαιούχων παροχής Κοινωνικών Παροχών και Υπηρεσιών από το Δήμο, με βάση τα χαρακτηριστικά των Ομάδων Στόχου του Πίνακα 1 στα οποία δυνητικά εμπίπτει κάθε Δικαιούχος

Π.χ. βασικό εργαλείο καταγραφής αποτελεί η «κάρτα απορίας», βιβλιόριο απορίας, βιβλιόριο ανασφάλιστου, Κάρτες «Πιστωτικών Μονάδων» κ.ο.κ., σε φυσική / ηλεκτρονική μορφή (βάση δεδομένων), κλπ

Συμπερασματικά, στην Π.Ε. Καρδίτσας για την καταγραφή, παρακολούθηση και επικαιροποίηση των ευπαθών – ευάλωτων ομάδων, διαπιστώνεται ότι υπάρχει μεθοδολογία **μόνο στον Δήμο Καρδίτσας**.

Στους Δήμους **Αργιθέας, Λίμνης Πλαστήρα, Μουζακίου, Παλαμά και Σοφάδων δεν** ακολουθείται συστηματικά κάποια μεθοδολογία καταγραφής. Η καταγραφή γίνεται αποσπασματικά, για ορισμένες ομάδες –στόχους που σχετίζονται κυρίως με τα προγράμματα που “τρέχουν” ανά περίοδο και στα οποία συμμετέχουν οι Δήμοι. Συνεπώς, στους Δήμους αυτούς γίνεται καταγραφή μόνο των ωφελουμένων στο Πρόγραμμα “Βοήθεια στο Σπίτι” οπότε και εφαρμόζεται κάποια υποτυπώδης μεθοδολογία μόνο για την συγκεκριμένη καταγραφή. Πρόσθετα, στον Δήμο Σοφάδων γίνεται καταγραφή και των ωφελουμένων από το Ιατροκοινωνικό Κέντρο.

Μεθοδολογία καταγραφής

1. Στους Δήμους Καρδίτσας και Παλαμά (μέσω του ΔΗΚΕΠΑ) πραγματοποιούνται κοινωνικές έρευνες από τους κοινωνικούς λειτουργούς είτε του Δήμου είτε των λοιπών Κοινωνικών Δομών που διαθέτει. Για παράδειγμα :
 - Ετήσιες έρευνες ικανοποίησης πελατών κοινωνικών δομών (ΚΑΠΗ, Βοήθεια στο σπίτι) στον Δήμο Παλαμά από το ΔΗ.Κ.Ε.ΠΑ.
2. Ο Δήμος Καρδίτσας δημοσιοποιεί προσκλήσεις ωφελούμενων στα τοπικά ΜΜΕ για συμμετοχή τους σε δράσεις του Δήμου. Παράλληλα με την εκδήλωση ενδιαφέροντος συμμετοχής γίνεται και καταγραφή των ομάδων στόχου. Ενδεικτικά δημοσιοποιούνται οι παρακάτω προσκλήσεις:
 - Προγράμματα από το Κέντρο Γυναικών Καρδίτσας, στον Δήμο Καρδίτσας,
 - Προγράμματα από το Θεοδωρίδειο Κέντρο “Ορίζοντες”, στον Δήμο Καρδίτσας,
 - Πρόγραμμα “Κοινωνικές Δομές Αντιμετώπισης της Φτώχειας” (κοινωνικό ιατρείο -φαρμακείο, κοινωνικό παντοπωλείο –υπό ίδρυση,) από τον Δήμο Καρδίτσας.
 - Πρόγραμμα “Κέντρο στήριξης Ρομά και Ευπαθών Ομάδων” στον Δήμο Καρδίτσας,
 - Πρόγραμμα “Βοήθεια στο σπίτι” στο οποίο συμμετέχουν όλοι οι Δήμοι.
3. Οι μικρότεροι κυρίως Δήμοι συνεργάζονται με τα Τοπικά Συμβούλια των Δ.Ε, για τον εντοπισμό των ευπαθών ομάδων. Συγκεκριμένα, η συνεργασία με τα Τ.Σ. αναφέρεται ως μεθοδολογία στον Δήμο Σοφάδων.
4. Κανένας Δήμος δεν έχει ενεργοποιήσει όλες τις Επιτροπές Ευπαθών Κοινωνικών Ομάδων όπως Συμβούλιο Μεταναστών, Συμβούλιο Παραβατικότητας, Συμβούλιο Απασχόλησης κλπ. Μόνο **ο Δήμος Καρδίτσας** ενεργοποίησε την **Επιτροπή Κοινωνικής Αρωγής** ενώ οι υπόλοιποι Δήμοι δεν έχουν ενεργοποιήσει καμιά Επιτροπή.
5. Οι Δήμοι Καρδίτσας και Σοφάδων αξιοποιούν μηχανισμούς κοινωνικής δικτύωσης, μέσω Συλλόγων, δομών ή με την Εκκλησία όπως:
 - Ο Δήμος Καρδίτσας συνεργάζεται με την αστυνομία, το νοσοκομείο και τα Κέντρα Υγείας

Φάση 1^η: Αποτύπωση της υφιστάμενης κατάστασης και διαπίστωση των αναγκών παρέμβασης στον τομέα της φτώχειας και της προώθησης της κοινωνικής ένταξης στην Περιφέρεια Θεσσαλίας»

- Ο Δήμος Σοφάδων δηλώνει ότι συνεργάζεται με αρμόδιους φορείς.

6. Άμεσες πληροφορίες και από την Τοπική Κοινωνία, όπως από φροντιστήρια μαθημάτων, λαμβάνει ο Δήμος Καρδίτσας.

Εργαλεία καταγραφής

Τα βασικά εργαλεία που χρησιμοποιούνται από τον Δήμο **Καρδίτσας** και τον Δήμο Παλαμά είναι τα παρακάτω:

1. Υποδοχή φακέλου δικαιολογητικών. Φάκελοι δικαιολογητικών υποβάλλονται σε όλους τους Δήμους. Ενδεικτικά δικαιολογητικά είναι τα παρακάτω:
 - Κάρτες ανεργίας από τον ΟΑΕΔ
 - Εκκαθαριστικό σημείωμα, Ε1, Ε2, Ε9
 - Βιβλιάρια υγείας
 - Αποφάσεις επιτροπών (όπως ΚΕΠΑ)
 - Πιστοποιητικό οικογενειακής κατάστασης
 - Ταυτότητα / Διαβατήριο
2. Έρευνα κοινωνικού λειτουργού. Έρευνα από Κοινωνικό Επιστήμονα.
3. Έκδοση **κάρτας απορίας**. Μόνο Δήμος Καρδίτσας χορηγεί βιβλιάριο απορίας μέσω της Επιτροπής Κοινωνικής Αρωγής. Η ίδια επιτροπή ελέγχει και εκδίδει **βιβλιάριο ιατροφαρμακευτικής κάλυψης ανασφάλιστων και άπορων πολιτών**, στους δικαιούχους.
4. Τήρηση ηλεκτρονικού αρχείου. Μόνο ο Δήμος Καρδίτσας διαθέτει ηλεκτρονικό αρχείο. Επίσης τηρεί μητρώο και αρχείο ατομικών φακέλων. Κάποια αρχεία ο Δήμος Καρδίτσας τα διατηρεί σε μορφή Excel.

Αρχείο σε φυσική μορφή δηλώνουν ότι διαθέτουν οι Δήμοι Αργιθέας και Μουζακίου, κυρίως για τους ωφελούμενους από το πρόγραμμα "Βοήθεια στο σπίτι". Επιπλέον, στο Δήμο Παλαμά (μέσω του ΔΗ.ΚΕ.ΠΑ.) τηρείται αρχείο ατομικών φακέλων των ατόμων με χαμηλό εισόδημα.

Ταυτοποίηση - Επικαιροποίηση των Ευπαθών Ομάδων

Οι Δήμοι που υιοθετούν σύγχρονα Συστήματα και εφαρμόζουν κωδικοποιημένες διαδικασίες ταυτοποίησης ταυτοποίησης, παρακολούθησης και επικαιροποίησης των Ευπαθών Ομάδων είναι ελάχιστοι.

ΠΙΝΑΚΑΣ ΔΙΑΔΙΚΑΣΙΩΝ

ΔΙΑΔΙΚΑΣΙΕΣ		ΔΗΜΟΣ ΚΑΡΔΙΤΣΑΣ	ΔΗΜΟΣ ΑΡΓΙΘΕΑΣ	ΔΗΜΟΣ ΛΙΜΝΗΣ ΠΛΑΣΤΗΡΑ	ΔΗΜΟΣ ΜΟΥΖΑΚΙΟΥ	ΔΗΜΟΣ ΠΑΛΑΜΑ	ΔΗΜΟΣ ΣΟΦΑΔΩΝ
Μεθοδολογία Καταγραφής	Συστηματικές κοινωνικές έρευνες εντοπισμού ομάδων	ΝΑΙ	-	-	-	ΝΑΙ	-
	Πρόσκληση για συμμετοχή σε προγράμματα μέσω ΜΜΕ	ΝΑΙ	-	-	-	-	-
	Συνεργασία με						ΝΑΙ

Φάση 1^η: Αποτύπωση της υφιστάμενης κατάστασης και διαπίστωση των αναγκών παρέμβασης στον τομέα της φτώχειας και της προώθησης της κοινωνικής ένταξης στην Περιφέρεια Θεσσαλίας»

ΔΙΑΔΙΚΑΣΙΕΣ		ΔΗΜΟΣ ΚΑΡΔΙΤΣΑΣ	ΔΗΜΟΣ ΑΡΓΙΘΕΑΣ	ΔΗΜΟΣ ΛΙΜΝΗΣ ΠΛΑΣΤΗΡΑ	ΔΗΜΟΣ ΜΟΥΖΑΚΙΟΥ	ΔΗΜΟΣ ΠΑΛΑΜΑ	ΔΗΜΟΣ ΣΟΦΑΔΩΝ
	Τοπικά Συμβούλια Δ.Ε.						
	Ενεργοποίηση ειδικών επιτροπών /συμβουλίων	ΝΑΙ	-	-	-	-	-
	Δικτύωση με Συλλόγους, Εκκλησία, ΚΕΠ κλπ	ΝΑΙ	-	-	-	-	ΝΑΙ
	Πληροφόρηση από την Τοπική Κοινωνία	ΝΑΙ	-	-	-	-	-
Εργαλεία καταγραφής	Φάκελος δικαιολογητικών	ΝΑΙ	-	-	-	-	-
	Έρευνα κοινωνικού λειτουργού	ΝΑΙ	-	-	-	-	-
	Επιτροπή έκδοσης κάρτας απορίας	ΝΑΙ	-	-	-	-	-
	Επιτροπή για έκδοση κάρτας ωφελουμένων δομών φτώχειας (π.χ κοινωνικού παντοπωλείου κλπ)	-	-	-	-	-	-
	Τήρηση αρχείο						
	Ηλεκτρονικό	ΝΑΙ					
	Excel	ΝΑΙ	-	-	-	-	-
Φυσικό	ΝΑΙ	ΝΑΙ	-	ΝΑΙ	ΝΑΙ	-	
Παρακολούθησ η			-	-	-		-
Επικαιροποίηση		-	-	-	-	-	-

Για την Π.Ε. Καρδίτσας μετά την επεξεργασία των στοιχείων του Πίνακα Δ1, ο οποίος παρατίθεται στο Παράρτημα 2, παρατηρούμε ότι:

Στον Δήμο **Καρδίτσας** υπάρχουν σαφή συστήματα και διαδικασίες συστηματικής καταγραφής ανά ομάδα στόχου.

Στους Δήμους **Παλαμά και Σοφάδων** υπάρχουν υποτυπώδη συστήματα και διαδικασίες καταγραφής ανά ομάδα στόχου.

Στους Δήμους **Αργιθέας, Λίμνης Πλαστήρα και Μουζακίου** δεν υπάρχουν συγκεκριμένα συστήματα και διαδικασίες καταγραφής ανά ομάδα στόχου.

Συγκεκριμένα:

Α: Ευάλωτες ομάδες.

- **A1 ΑΜΕΑ** : Στους Δήμους **Καρδίτσας** (μέσω του **Θεοδωρίδειου Κέντρου "Ορίζοντες"**), **Αργυθέας** και **Παλαμά** (μέσω της **ΔΗ.ΚΕ.ΠΑ.**), η διαδικασία που εφαρμόζεται για την ταυτοποίηση των ωφελούμενων Ομάδων-Στόχου είναι η υποβολή των απαιτούμενων δικαιολογητικών από τον κάθε ωφελούμενο, η αξιολόγηση των δικαιολογητικών αυτών και στην συνέχεια, μετά την πραγματοποίηση αυτοψίας, η σύνταξη σχετικής έκθεσης από Κοινωνικό Λειτουργό. Ως κύριο δικαιολογητικό είναι η Απόφαση της Υγειονομικής Επιτροπής (ΑΥΕ) του ΚΕ.Π.Α. (Κέντρα Πιστοποίησης

Αναπηρίας). Στη συνέχεια λαμβάνεται η απόφαση εξυπηρέτησης του ωφελούμενου. Ειδικά στον Δήμο Καρδίτσας δίνεται η δυνατότητα ένταξης του ωφελούμενου **στις παροχές του Θεοδωρίδειου Κέντρου "Ορίζοντες"**.

Στους Δήμους Αργιθέας, Λίμνης Πλαστήρα, Μουζακίου και Σοφάδων δεν διαπιστώνεται η ύπαρξη διαδικασιών ή οργανωμένων συστημάτων καταγραφής / ταυτοποίησης των ωφελουμένων Ομάδων-Στόχου.

- A2 Εξαρτημένα άτομα : Σε όλους τους Δήμους της Δ.Ε. Καρδίτσας, δεν διαπιστώνεται η ύπαρξη διαδικασιών ή οργανωμένων συστημάτων καταγραφής / ταυτοποίησης των ωφελουμένων Ομάδων- Στόχου.
- A3 Οροθετικοί : Στον Δήμο **Καρδίτσας** η διαδικασία που εφαρμόζεται για την ταυτοποίηση των ωφελούμενων Ομάδων-Στόχου είναι η υποβολή των απαιτούμενων δικαιολογητικών από τον κάθε ωφελούμενο, η αξιολόγηση των δικαιολογητικών αυτών και στην συνέχεια, μετά την πραγματοποίηση αυτοψίας, η σύνταξη σχετικής έκθεσης από Κοινωνικό Λειτουργό. Ως κύριο δικαιολογητικό είναι η Απόφαση της Υγειονομικής Επιτροπής (ΑΥΕ) του ΚΕ.Π.Α. (Κέντρα Πιστοποίησης Αναπηρίας).

Στους Δήμους Αργιθέας, Λίμνης Πλαστήρα, Μουζακίου, Παλαμά και Σοφάδων δεν διαπιστώνεται η ύπαρξη διαδικασιών ή οργανωμένων συστημάτων καταγραφής / ταυτοποίησης των ωφελουμένων Ομάδων-Στόχου.

- A4 Φυλακισμένοι : Σε όλους τους Δήμους της Π.Ε. Καρδίτσας, δεν διαπιστώνεται η ύπαρξη διαδικασιών ή οργανωμένων συστημάτων καταγραφής / ταυτοποίησης των ωφελουμένων Ομάδων-Στόχου.
- A5 Ανήλικοι παραβάτες : Σε όλους τους Δήμους της Π.Ε. Καρδίτσας δεν διαπιστώνεται η ύπαρξη διαδικασιών ή οργανωμένων συστημάτων καταγραφής / ταυτοποίησης των ωφελουμένων Ομάδων-Στόχου.

B: Ειδικές ομάδες.

- B1 Άνεργοι : Στον Δήμο **Καρδίτσας** η διαδικασία που εφαρμόζεται για την ταυτοποίηση των ωφελούμενων Ομάδων-Στόχου είναι η υποβολή των απαιτούμενων δικαιολογητικών από τον κάθε ωφελούμενο, η αξιολόγηση των δικαιολογητικών αυτών και στην συνέχεια, μετά την πραγματοποίηση αυτοψίας, η σύνταξη σχετικής έκθεσης από Κοινωνικό Λειτουργό. Κύριο δικαιολογητικό είναι η "κάρτα ανεργίας" του ΟΑΕΔ σε ισχύ. Στη συνέχεια δίνεται η δυνατότητα για την ένταξη των ωφελουμένων σε **πρόγραμμα απασχόλησης**.

Στον Δήμο **Παλαμά** δίνεται δυνατότητα η δυνατότητα ένταξης των ωφελουμένων σε πρόγραμμα απασχόλησης. (Δικαιολογητικά – έλεγχος κλπ;)

Στους Δήμους Αργιθέας, Λίμνης Πλαστήρα, Μουζακίου και Σοφάδων δεν διαπιστώνεται η ύπαρξη διαδικασιών ή οργανωμένων συστημάτων καταγραφής / ταυτοποίησης των ωφελουμένων Ομάδων-Στόχου.

- B2 Άνεργοι χωρίς κάρτα: Στον Δήμο **Παλαμά** μέσω του ΔΗ.Κ.Ε.ΠΑ. η διαδικασία που εφαρμόζεται για την ταυτοποίηση των ωφελούμενων Ομάδων-Στόχου είναι η υποβολή των απαιτούμενων δικαιολογητικών από τον κάθε ωφελούμενο, η αξιολόγηση των δικαιολογητικών αυτών και στην συνέχεια, μετά την πραγματοποίηση αυτοψίας, η σύνταξη σχετικής έκθεσης από Κοινωνικό Λειτουργό. Στη συνέχεια δίνεται από τον Δήμο η δυνατότητα **ενίσχυσης των ωφελουμένων με τρόφιμα** μέσω προγραμμάτων.

Στους Δήμους Αργιθέας, Καρδίτσας, Λίμνης Πλαστήρα, Μουζακίου και Σοφάδων δεν διαπιστώνεται η ύπαρξη διαδικασιών ή οργανωμένων συστημάτων καταγραφής / ταυτοποίησης των ωφελουμένων Ομάδων-Στόχου.

- B3 Άνεργοι >54-65 : : Στον Δήμο **Καρδίτσας** η διαδικασία που εφαρμόζεται για την ταυτοποίηση των ωφελούμενων Ομάδων-Στόχου είναι η υποβολή των απαιτούμενων δικαιολογητικών από τον κάθε ωφελούμενο, η αξιολόγηση των δικαιολογητικών αυτών και στην συνέχεια, μετά την πραγματοποίηση αυτοψίας, η σύνταξη σχετικής έκθεσης από Κοινωνικό Λειτουργό. Στη συνέχεια δίνεται η δυνατότητα ένταξης των ωφελουμένων σε **πρόγραμμα απασχόλησης**.

Στους Δήμους Αργιθέας, Λίμνης Πλαστήρα, Μουζακίου, Παλαμά και Σοφάδων δεν διαπιστώνεται η ύπαρξη διαδικασιών ή οργανωμένων συστημάτων καταγραφής / ταυτοποίησης των ωφελουμένων Ομάδων-Στόχου.

- B4 Μέλη Πολύτεκνων Οικογενειών με χαμηλό Οικογενειακό Εισόδημα : Στον Δήμο **Παλαμά** μέσω του ΔΗ.Κ.Ε.ΠΑ. η διαδικασία που εφαρμόζεται για την ταυτοποίηση των ωφελούμενων Ομάδων-Στόχου είναι η υποβολή των απαιτούμενων δικαιολογητικών από τον κάθε ωφελούμενο, η αξιολόγηση των δικαιολογητικών αυτών και στην συνέχεια, μετά την πραγματοποίηση αυτοψίας, η σύνταξη σχετικής έκθεσης από Κοινωνικό Λειτουργό. Στη συνέχεια δίνεται από τον Δήμο η δυνατότητα **ενίσχυσης των ωφελουμένων με τρόφιμα** μέσω προγραμμάτων

Στους Δήμους Αργιθέας, Καρδίτσας, Λίμνης Πλαστήρα, Μουζακίου και Σοφάδων δεν διαπιστώνεται η ύπαρξη διαδικασιών ή οργανωμένων συστημάτων καταγραφής / ταυτοποίησης των ωφελουμένων Ομάδων-Στόχου.

- B5 Αρχηγοί μονογονεϊκών οικογενειών : Στον Δήμο **Καρδίτσας** η διαδικασία που εφαρμόζεται για την ταυτοποίηση των ωφελούμενων Ομάδων-Στόχου είναι η υποβολή των απαιτούμενων δικαιολογητικών από τον κάθε ωφελούμενο, η αξιολόγηση των δικαιολογητικών αυτών και στην συνέχεια, μετά την πραγματοποίηση αυτοψίας, η σύνταξη σχετικής έκθεσης από Κοινωνικό Λειτουργό. Κύριο δικαιολογητικό είναι το πιστοποιητικό οικογενειακής κατάστασης και η δικαστική απόφαση για την επιμέλεια.

Στους Δήμους Αργιθέας, Λίμνης Πλαστήρα, Μουζακίου, Παλαμά και Σοφάδων δεν διαπιστώνεται η ύπαρξη διαδικασιών ή οργανωμένων συστημάτων καταγραφής / ταυτοποίησης των ωφελουμένων Ομάδων-Στόχου.

- B6 Γυναίκες θύματα κακοποίησης : Στον Δήμο **Καρδίτσας** (μέσω του Κέντρου Γυναικών Καρδίτσας) για την ταυτοποίηση των ωφελούμενων Ομάδων-Στόχου καταγράφονται τα σχετικά αιτήματα στη γραμμή SOS του Περιφερειακού Συμβουλευτικού Σταθμού.

Στους Δήμους Αργιθέας, Λίμνης Πλαστήρα, Μουζακίου, Παλαμά και Σοφάδων δεν διαπιστώνεται η ύπαρξη διαδικασιών ή οργανωμένων συστημάτων καταγραφής / ταυτοποίησης των ωφελουμένων Ομάδων-Στόχου.

- B7 Παιδιά θύματα κακοποίησης : Στον Δήμο **Καρδίτσας** (μέσω του Κέντρου Γυναικών Καρδίτσας) η διαδικασία που εφαρμόζεται για την ταυτοποίηση των ωφελούμενων Ομάδων-Στόχου είναι ότι αφού δοθεί σχετική εισαγγελική εντολή, πραγματοποιείται αυτοψία και σύνταξη έκθεσης Κοινωνικής έρευνας από Κοινωνικό Επιστήμονα. Η καταγραφή της κάθε περίπτωσης γίνεται από δραστηριότητα ή από καταγγελία.

Στους Δήμους Αργιθέας, Λίμνης Πλαστήρα, Μουζακίου, Παλαμά και Σοφάδων δεν διαπιστώνεται η ύπαρξη διαδικασιών ή οργανωμένων συστημάτων καταγραφής / ταυτοποίησης των ωφελουμένων Ομάδων-Στόχου.

- B8 Μετανάστες : Σε όλους τους Δήμους της Π.Ε. Καρδίτσας, δεν διαπιστώνεται η ύπαρξη διαδικασιών ή οργανωμένων συστημάτων καταγραφής / ταυτοποίησης των ωφελουμένων Ομάδων-Στόχου.
- B9:Πρόσφυγες και αιτούντες άσυλο : Σε όλους τους Δήμους της Π.Ε. Καρδίτσας, δεν διαπιστώνεται η ύπαρξη διαδικασιών ή οργανωμένων συστημάτων καταγραφής / ταυτοποίησης των ωφελουμένων Ομάδων-Στόχου.
- B10 Παλιννοστούντες : Σε όλους τους Δήμους της Π.Ε. Καρδίτσας, δεν διαπιστώνεται η ύπαρξη διαδικασιών ή οργανωμένων συστημάτων καταγραφής / ταυτοποίησης των ωφελουμένων Ομάδων-Στόχου.

Γ: Λοιπές ομάδες.

G1 Νοικοκυριά χωρίς κανένα εργαζόμενο : Στους Δήμους **Καρδίτσας** και **Παλαμά** (μέσω της ΔΗ.Κ.Ε.ΠΑ) η διαδικασία που εφαρμόζεται για την ταυτοποίηση των ωφελούμενων Ομάδων –Στόχου είναι η υποβολή των απαιτούμενων δικαιολογητικών από τον κάθε ωφελούμενο, η αξιολόγηση των δικαιολογητικών αυτών και στην συνέχεια, μετά την πραγματοποίηση αυτοψίας, η σύνταξη κοινωνικής έρευνας από Κοινωνικό Λειτουργό. Τέλος, λαμβάνεται η απόφαση για **χορήγηση έκτακτου βοηθήματος** στον ωφελούμενο.

Στους Δήμους Αργιθέας, Λίμνης Πλαστήρα, Μουζακίου και Σοφάδων δεν διαπιστώνεται η ύπαρξη διαδικασιών ή οργανωμένων συστημάτων καταγραφής / ταυτοποίησης των ωφελουμένων Ομάδων-Στόχου.

- G2 Περιθωριοποιημένες Κοινότητες G2-1 ΡΟΜΑ : Στους Δήμους **Καρδίτσας** και **Σοφάδων** η διαδικασία που εφαρμόζεται για την ταυτοποίηση των ΡΟΜΑ είναι η υποβολή των απαιτούμενων δικαιολογητικών από τον κάθε ωφελούμενο, μετά από σχετική πρόσκληση, η αξιολόγηση των δικαιολογητικών αυτών και στην συνέχεια, μετά την πραγματοποίηση αυτοψίας, η σύνταξη έκθεσης κοινωνικής έρευνας από Κοινωνικό Λειτουργό των Ι.Α.Κ.. Στη συνέχεια στον Δήμο **Καρδίτσας** λαμβάνεται η **απόφαση για επιδότηση και έκδοση βιβλιαρίου ανασφαλιστών**.

Στους Δήμους Αργιθέας, Λίμνης Πλαστήρα, Μουζακίου και Παλαμά δεν διαπιστώνεται η ύπαρξη διαδικασιών ή οργανωμένων συστημάτων καταγραφής / ταυτοποίησης των ωφελουμένων Ομάδων-Στόχου.

- G3 Άστεγγοι ή άτομα που έχουν αποκλειστεί από τη στέγαση : Στον Δήμο **Καρδίτσας** υπάρχει συνεργασία/ δικτύωση με την Αστυνομία, το Νοσοκομείο και τα Κέντρα Υγείας για την καταγραφή των αστέγων. Μετά την πραγματοποίηση αυτοψίας ακολουθεί η σύνταξη κοινωνικής έκθεσης από Κοινωνικό Λειτουργό. Στη συνέχεια λαμβάνεται η απόφαση ένταξης ή μη του ωφελούμενου στο **Πρόγραμμα Στέγασης – Σίτισης Αστέγων** (που πρόσφατα ξεκίνησε).

Στον Δήμο **Παλαμά** (μέσω της ΔΗ.Κ.Ε.ΠΑ) μετά την πραγματοποίηση αυτοψίας, ακολουθεί η σύνταξη κοινωνικής έκθεσης από Κοινωνικό Λειτουργό και στη συνέχεια λαμβάνεται η απόφαση για **χορήγηση έκτακτου βοηθήματος** στον ωφελούμενο.

Στους Δήμους Αργιθέας, Λίμνης Πλαστήρα, Μουζακίου και Σοφάδων δεν διαπιστώνεται η ύπαρξη διαδικασιών ή οργανωμένων συστημάτων καταγραφής / ταυτοποίησης των ωφελουμένων Ομάδων-Στόχου.

- G4 Φτωχοί εργαζόμενοι με χαμηλό οικογενειακό εισόδημα : Σε όλους τους Δήμους της Π.Ε. Καρδίτσας δεν διαπιστώνεται η ύπαρξη διαδικασιών ή οργανωμένων συστημάτων καταγραφής / ταυτοποίησης των ωφελουμένων Ομάδων-Στόχου.

Φάση 1^η: Αποτύπωση της υφιστάμενης κατάστασης και διαπίστωση των αναγκών παρέμβασης στον τομέα της φτώχειας και της προώθησης της κοινωνικής ένταξης στην Περιφέρεια Θεσσαλίας»

Στον Δήμο **Καρδίτσας** δεν γίνεται συστηματική καταγραφή. Γίνεται καταγραφή σε κάποιες περιπτώσεις, όπως σε συνεργασία με(ιδιωτικά) φροντιστήρια μαθημάτων.

- Γ5 Φτωχοί συνταξιούχοι με χαμηλό οικογενειακό εισόδημα: Σε όλους τους Δήμους της Π.Ε. Καρδίτσας, δεν διαπιστώνεται η ύπαρξη διαδικασιών ή οργανωμένων συστημάτων καταγραφής / ταυτοποίησης των ωφελουμένων Ομάδων-Στόχου
- Γ6 Ηλικιωμένοι >65 χωρίς ασφάλιση υγείας : Στους Δήμους **Καρδίτσας** και **Παλαμά** (μέσω της ΔΗ.Κ.Ε.ΠΑ.) η διαδικασία που εφαρμόζεται για την ταυτοποίηση των ωφελούμενων Ομάδων-Στόχου είναι η υποβολή των απαιτούμενων δικαιολογητικών από τον κάθε ωφελούμενο, η αξιολόγηση των δικαιολογητικών αυτών και στην συνέχεια, μετά την πραγματοποίηση αυτοψίας, η σύνταξη σχετικής έκθεσης από Κοινωνικό Λειτουργό. Από τη ΔΗ.Κ.Ε.ΠΑ. δίνεται η δυνατότητα εξέτασης ή διασύνδεσης του ωφελούμενου με δημόσιες υπηρεσίες υγείας. Στον Δήμο Καρδίτσας γίνεται καταγραφή των ωφελουμένων στο ΚΑΠΗ.

Στους Δήμους Λίμνης Πλαστήρα, Μουζακίου και Σοφάδων δεν διαπιστώνεται η ύπαρξη διαδικασιών ή οργανωμένων συστημάτων καταγραφής / ταυτοποίησης των ωφελουμένων Ομάδων-Στόχου.

3.2.7. Αξιολόγηση της Ποσοτικής και Ποιοτικής αποτίμησης των Ευπαθών Ομάδων (Ενότητα Δ.2 Ερωτηματολογίου)

Στην παρούσα ενότητα γίνεται συγκεντρωτική παρουσίαση των Ομάδων-Στόχου των τοπικών κοινωνικών πολιτικών, σύμφωνα με την κατηγοριοποίησή τους στις 3 κατηγορίες των «ευπαθών ομάδων» (ευάλωτες, ειδικές, λοιπές, βλ. και Ενότητα 2, Πίνακα 1). Η απεικόνιση των κατηγοριών των ευπαθών ομάδων γίνεται στον Πίνακα 17 που ακολουθεί.

Στον πίνακα 15 πραγματοποιείται συγκριτική αξιολόγηση της % μέσης αναλογίας των κατανομών των ωφελουμένων που κατατάσσονται στις «Ευπαθείς Ομάδες» ανά Υπο-Ομάδα και ανά Περιφερειακή Ενότητα ως προς το σύνολο του Πληθυσμού της Περιφέρειας Θεσσαλίας και της αντίστοιχης Περιφερειακής Ενότητας

Συνολικά στην Περιφέρεια, Θεσσαλίας και ως προς την συμπεριφορά» των Υπο-ομάδων ανά Περιφερειακή Ενότητα, εξάγονται τα παρακάτω συμπεράσματα:

- Ως προς τα άτομα με αναπηρίες (σωματικές ή ψυχικές ή νοητικές ή αισθητηριακές, Υποομάδα Α.1), καταγράφονται 10.090 άτομα, με υψηλή κατανομή στην Π.Ε. Λάρισας (34,7%). Η υποομάδα Α.1 αποτελεί το 1,4% του συνολικού πληθυσμού της Περιφέρειας (1,3% στην Π.Ε. Λάρισας, 1,7% στην Π.Ε. Καρδίτσας, 1,0% στην Π.Ε. Μαγνησίας και 1,5% στην Π.Ε. Τρικάλων).
- Ως προς τα εξαρτημένα ή ανεξαρτημένα από ουσίες άτομα (Υποομάδα Α.2), καταγράφονται 1.539 άτομα, με υψηλή κατανομή στην Π.Ε. Καρδίτσας (49,0%). Η υποομάδα Α.2 αποτελεί το 0,2% του συνολικού πληθυσμού της Περιφέρειας (0,2% στην Π.Ε. Λάρισας, 0,5% στην Π.Ε. Καρδίτσας, 0,2% στην Π.Ε. Μαγνησίας και 0,0% στην Π.Ε. Τρικάλων).
- Ως προς τους οροθετικούς (Υποομάδα Α.3), καταγράφονται 106 άτομα, με υψηλή κατανομή στην Π.Ε. Μαγνησίας (54,7%). Η υποομάδα Α.3 διαμορφώνει -όπως ήταν αναμενόμενο- πολύ χαμηλό (μηδενικό) ποσοστό στο συνολικό πληθυσμό της Περιφέρειας.
- Ως προς τους Φυλακισμένους/αποφυλακισμένους (Υποομάδα Α.4), καταγράφονται 332 άτομα, με υψηλή κατανομή στην Π.Ε. Λάρισας (75,0%). Η υποομάδα Α.4

Φάση 1^η: Αποτύπωση της υφιστάμενης κατάστασης και διαπίστωση των αναγκών παρέμβασης στον τομέα της φτώχειας και της προώθησης της κοινωνικής ένταξης στην Περιφέρεια Θεσσαλίας»

διαμορφώνει -όπως ήταν αναμενόμενο- πολύ χαμηλό (μηδενικό) ποσοστό στο συνολικό πληθυσμό της Περιφέρειας.

- Ως προς τους Ανήλικους παραβάτες (Υποομάδα Α.5), καταγράφονται 426 άτομα, με υψηλή κατανομή στην Π.Ε. Μαγνησίας (59,4%). Η υποομάδα Α.5 αποτελεί το 0,1% του συνολικού πληθυσμού της Περιφέρειας (0,0% στην Π.Ε. Λάρισας, 0,1% στην Π.Ε. Καρδίτσας, 0,1% στην Π.Ε. Μαγνησίας και 0,0% στην Π.Ε. Τρικάλων).
- Ως προς τους άνεργους (Υποομάδα Β.1), καταγράφονται 39.329 άτομα, με υψηλή κατανομή στην Π.Ε. Μαγνησίας (48,5%). Η υποομάδα Β.1 αποτελεί το 5,3% του συνολικού πληθυσμού της Περιφέρειας (2,4% στην Π.Ε. Λάρισας, 8,0% στην Π.Ε. Καρδίτσας, 10,1% στην Π.Ε. Μαγνησίας και 1,5% στην Π.Ε. Τρικάλων).
- Ως προς τους άνεργους χωρίς κάρτα ανεργίας ΟΑΕΔ (Υποομάδα Β.2), καταγράφονται 1.949 άτομα, με υψηλή κατανομή στην Π.Ε. Λάρισας (41,3%). Η υποομάδα Β.2 αποτελεί το 0,3% του συνολικού πληθυσμού της Περιφέρειας (0,3% στην Π.Ε. Λάρισας, 0,5% στην Π.Ε. Καρδίτσας, 0,0% στην Π.Ε. Μαγνησίας και 0,2% στην Π.Ε. Τρικάλων).
- Ως προς τους άνεργους άνω των 54 μέχρι και 65 ετών (Υποομάδα Β.3), καταγράφονται 5.119 άτομα, με υψηλή κατανομή στην Π.Ε. Μαγνησίας (40,4%). Η υποομάδα Β.3 αποτελεί το 0,7% του συνολικού πληθυσμού της Περιφέρειας (0,3% στην Π.Ε. Λάρισας, 1,0% στην Π.Ε. Καρδίτσας, 1,1% στην Π.Ε. Μαγνησίας και 0,6% στην Π.Ε. Τρικάλων).
- Ως προς τα Μέλη πολύτεκνων οικογενειών με χαμηλό οικογενειακό εισόδημα (Υποομάδα Β.4), καταγράφονται 12.666 άτομα, με υψηλή κατανομή στην Π.Ε. Καρδίτσας (79,0%). Η υποομάδα Β.4 αποτελεί το 1,7% του συνολικού πληθυσμού της Περιφέρειας (0,6% στην Π.Ε. Λάρισας, 7,0% στην Π.Ε. Καρδίτσας, 0,2% στην Π.Ε. Μαγνησίας και 0,5% στην Π.Ε. Τρικάλων).
- Ως προς τους Αρχηγούς μονογονεϊκών οικογενειών (Υποομάδα Β.5), καταγράφονται 3.113 άτομα, με υψηλή κατανομή στην Π.Ε. Λάρισας (58,9%). Η υποομάδα Β.5 αποτελεί το 0,4% του συνολικού πληθυσμού της Περιφέρειας (0,7% στην Π.Ε. Λάρισας, 0,5% στην Π.Ε. Καρδίτσας, 0,2% στην Π.Ε. Μαγνησίας και 0,1% στην Π.Ε. Τρικάλων).
- Ως προς τις Γυναίκες, θύματα κακοποίησης (Υποομάδα Β.6), καταγράφονται 512 άτομα, με υψηλή κατανομή στην Π.Ε. Καρδίτσας (54,7%) και στην Π.Ε. Τρικαίων (23,0%). Στην τελευταία, το 86% του πληθυσμού της συγκεκριμένης υποομάδας καταγράφεται στην πόλη των Τρικάλων.
- Ως προς τα Παιδιά, θύματα κακοποίησης (Υποομάδα Β.7), καταγράφονται 255 άτομα, με υψηλή κατανομή στην Π.Ε. Λάρισας (41,6%). Η υποομάδα Β.7 διαμορφώνει -όπως ήταν αναμενόμενο- πολύ χαμηλό (μηδενικό) ποσοστό στο συνολικό πληθυσμό της Περιφέρειας.
- Ως προς τους Μετανάστες (Υποομάδα Β.8), καταγράφονται 7.008 άτομα, με υψηλή κατανομή στην Π.Ε. Λάρισας (46,1%). Η υποομάδα Β.8 αποτελεί το 1,0% του συνολικού πληθυσμού της Περιφέρειας (1,2% στην Π.Ε. Λάρισας, 0,3% στην Π.Ε. Καρδίτσας, 1,2% στην Π.Ε. Μαγνησίας και 0,7% στην Π.Ε. Τρικάλων).
- Ως προς τους Πρόσφυγες και Αιτούντες άσυλο (Υποομάδα Β.9), καταγράφονται 42 άτομα, με υψηλή κατανομή στην Π.Ε. Τρικάλων (95,2%). Η υποομάδα Β.9 διαμορφώνει -όπως ήταν αναμενόμενο- πολύ χαμηλό (μηδενικό) ποσοστό στο συνολικό πληθυσμό της Περιφέρειας.
- Ως προς τους Παλιννοστούντες (Υποομάδα Β.10), καταγράφονται 903 άτομα, με υψηλή κατανομή στην Π.Ε. Λάρισας (49,4%). Η υποομάδα Β.10 αποτελεί το 0,1% του συνολικού πληθυσμού της Περιφέρειας (0,2% στην Π.Ε. Λάρισας, 0,1% στην Π.Ε. Καρδίτσας, 0,0% στην Π.Ε. Μαγνησίας και 0,2% στην Π.Ε. Τρικάλων).
- Ως προς τα Νοικοκυριά χωρίς κανέναν εργαζόμενο (Υποομάδα Γ.1), καταγράφονται 5.554 άτομα, με υψηλή κατανομή στην Π.Ε. Λάρισας (56,4%). Η υποομάδα Γ.1 αποτελεί το 0,8% του συνολικού πληθυσμού της Περιφέρειας (1,1% στην Π.Ε. Λάρισας, 1,5% στην Π.Ε. Καρδίτσας, 0,1% στην Π.Ε. Μαγνησίας και 0,1% στην Π.Ε. Τρικάλων).

Φάση 1^η: Αποτύπωση της υφιστάμενης κατάστασης και διαπίστωση των αναγκών παρέμβασης στον τομέα της φτώχειας και της προώθησης της κοινωνικής ένταξης στην Περιφέρεια Θεσσαλίας»

- Ως προς τις Περιθωριοποιημένες Κοινότητες (Υποομάδα Γ.2), καταγράφονται 15.539 άτομα, με υψηλή κατανομή στην Π.Ε. Λάρισας (48,3%). Η υποομάδα Γ.2 αποτελεί το 2,1% του συνολικού πληθυσμού της Περιφέρειας (2,7% στην Π.Ε. Λάρισας, 2,8% στην Π.Ε. Καρδίτσας, 1,3% στην Π.Ε. Μαγνησίας και 1,1% στην Π.Ε. Τρικάλων).
- Ως προς τους Άστεγους ή άτομα που έχουν αποκλειστεί από την στέγαση (Υποομάδα Γ.3), καταγράφονται 477 άτομα, με υψηλή κατανομή στην Π.Ε. Καρδίτσας (64,4%). Η υποομάδα Γ.3 αποτελεί το 0,1% του συνολικού πληθυσμού της Περιφέρειας (0,0% στην Π.Ε. Λάρισας, 0,2% στην Π.Ε. Καρδίτσας, 0,0% στην Π.Ε. Μαγνησίας και 0,0% στην Π.Ε. Τρικάλων).
- Ως προς τους Φτωχούς Εργαζόμενους με χαμηλό οικογενειακό εισόδημα (Υποομάδα Γ.4), καταγράφονται 14.755 άτομα, με υψηλή κατανομή στην Π.Ε. Λάρισας (65,8%). Η υποομάδα Γ.4 αποτελεί το 2,0% του συνολικού πληθυσμού της Περιφέρειας (3,5% στην Π.Ε. Λάρισας, 2,4% στην Π.Ε. Καρδίτσας, 0,5% στην Π.Ε. Μαγνησίας και 0,5% στην Π.Ε. Τρικάλων).
- Ως προς τους Φτωχούς Συνταξιούχους με χαμηλό οικογενειακό εισόδημα (Υποομάδα Γ.5), καταγράφονται 11.472 άτομα, με υψηλή κατανομή στην Π.Ε. Μαγνησίας (35,6%). Η υποομάδα Γ.5 αποτελεί το 1,6% του συνολικού πληθυσμού της Περιφέρειας (1,4% στην Π.Ε. Λάρισας, 1,8% στην Π.Ε. Καρδίτσας, 2,2% στην Π.Ε. Μαγνησίας και 0,6% στην Π.Ε. Τρικάλων).
- Ως προς τους Ηλικιωμένους (άνω των 65 ετών) χωρίς Ασφάλιση Υγείας (Υποομάδα Γ.6), καταγράφονται 552 άτομα, με υψηλή κατανομή στην Π.Ε. Λάρισας (53,3%). Η υποομάδα Γ.6 αποτελεί το 0,1% του συνολικού πληθυσμού της Περιφέρειας (0,1% στην Π.Ε. Λάρισας, 0,1% στην Π.Ε. Καρδίτσας, 0,0% στην Π.Ε. Μαγνησίας και 0,1% στην Π.Ε. Τρικάλων).

Από την ανάλυση του Πίνακα 15 εξάγονται επίσης τα παρακάτω συμπεράσματα «συγκέντρωσης» ορισμένων υποομάδων σε συγκεκριμένες Π.Ε.:

- Το 34,7% των ατόμων με αναπηρίες (σωματικές ή ψυχικές ή νοητικές ή αισθητηριακές) καταγράφεται στην Π.Ε. Λάρισας
- Το 49,0% των εξαρτημένων ή απεξαρτημένων από ουσίες ατόμων καταγράφεται στην Π.Ε. Καρδίτσας.
- Το 54,7% των οροθετικών καταγράφεται στην Π.Ε. Μαγνησίας.
- Το 75,0% των φυλακισμένων / αποφυλακισμένων ατόμων καταγράφεται στην Π.Ε. Λάρισας και το 19,6% στην Π.Ε. Καρδίτσας.
- Το 59,4% των ανήλικων παραβατών καταγράφεται στην Π.Ε. Μαγνησίας.
- Το 79,0% των πολύτεκνων οικογενειών με χαμηλό οικογενειακό εισόδημα καταγράφονται στην Π.Ε. Καρδίτσας.
- Το 58,9% των μονογονεϊκών οικογενειών καταγράφεται στην Π.Ε. Λάρισας.
- Το 62,1% των κακοποιημένων γυναικών καταγράφεται στην Π.Ε. Καρδίτσας, ενώ τα κακοποιημένα παιδιά κατανέμονται σχεδόν εξ ίσου σε 3 Π.Ε., χωρίς (άξια λόγου) «παρουσία» στην Π.Ε. Τρικάλων.
- Στην Π.Ε. Καρδίτσας καταγράφεται ιδιαίτερα χαμηλός αριθμός μεταναστών.
- Τα νοικοκυριά χωρίς κανέναν εργαζόμενο κατανέμονται κατά 56,4% στην Π.Ε. Λάρισας και κατά 37,8% στην Π.Ε. Καρδίτσας.
- Η παρουσία περιθωριοποιημένων κοινοτήτων (κυρίως Ρομά) εντοπίζεται κατά 48,3% στην Π.Ε. Λάρισας και κατά 25,5% στην Π.Ε. Καρδίτσας.
- Το 64,4% των αστέγων καταγράφεται στην Π.Ε. Καρδίτσας.
- Το 53,5% των ηλικιωμένων (άνω των 65 ετών) χωρίς ασφάλιση υγείας καταγράφεται στην Π.Ε. Λάρισας.

Φάση 1^η: Αποτύπωση της υφιστάμενης κατάστασης και διαπίστωση των αναγκών παρέμβασης στον τομέα της φτώχειας και της προώθησης της κοινωνικής ένταξης στην Περιφέρεια Θεσσαλίας»

Πέρα από τα παραπάνω συμπεράσματα που προκύπτουν από την επεξεργασία των ειδικών ερωτηματολογίων που συμπληρώθηκαν από τους Δήμους, η Ομάδα Μελέτης έλαβε επίσης υπόψη της, στοιχεία και από άλλες πηγές (ερωτηματολόγια φορέων, στοιχεία διαβούλευσης του ΤΕΒΑ, αξιολόγηση στοιχείων Γενικής Γραμματείας Πληροφοριακών Συστημάτων, καθώς και τα αποτελέσματα από την έρευνα πεδίου που πραγματοποιήθηκε).

Πίνακας 14: Κωδικοποίηση Ωφελουμένων «Ευπαθών Ομάδων» ανά Υπο-Ομάδα και ανά Περιφερειακή Ενότητα, με βάση επεξεργασία Ερωτηματολογίων Δήμων

ΚΩΔ.	ΟΜΑΔΕΣ ΩΦΕΛΟΥΜΕΝΩΝ	Π.Ε. ΛΑΡΙΣΑΣ	% Κατανομή	Π.Ε. ΚΑΡΔΙΤΣΑΣ	% Κατανομή	Π.Ε. ΜΑΓΝΗΣΙΑΣ	% Κατανομή	Π.Ε. ΤΡΙΚΑΛΩΝ	% Κατανομή	Σύνολο των Υπο-Ομάδων Στόχου στην Περιφ. Θεσσαλίας	% Κατανομή
ΕΥΛΩΤΕΣ ΟΜΑΔΕΣ											
A											
A.1	Άτομα με αναπηρίες (σωματικές ή ψυχικές ή νοητικές ή αισθητηριακές)	3.499	34,7	2.412	23,9	1.974	19,6	2.205	21,9	10.090	100,0
A.2	Εξαρτημένα ή απεξαρτημένα από ουσίες άτομα	435	28,3	754	49,0	305	19,8	45	2,9	1.539	100,0
A.3	Οροθετικοί	41	38,7	7	6,6	58	54,7	0	0,0	106	100,0
A.4	Φυλακισμένοι/αποφυλακισμένοι	249	75,0	65	19,6	2	0,6	16	4,8	332	100,0
A.5	Ανήλικοι παραβάτες	2	0,5	170	39,9	253	59,4	1	0,2	426	100,0
ΕΙΔΙΚΕΣ ΟΜΑΔΕΣ											
B											
B.1	Άνεργοι	6.690	17,0	11.371	28,9	19.071	48,5	2.197	5,6	39.329	100,0
B.2	Άνεργοι χωρίς κάρτα ανεργίας ΟΑΕΔ	805	41,3	715	36,7	61	3,1	368	18,9	1.949	100,0
B.3	Άνεργοι άνω των 54 μέχρι και 65 ετών	803	15,7	1.356	26,5	2.069	40,4	891	17,4	5.119	100,0
B.4	Μέλη πολύτεκνων οικογενειών με χαμηλό οικογενειακό εισόδημα	1.660	13,1	10.010	79,0	297	2,3	699	5,5	12.666	100,0
B.5	Αρχηγοί μονογονεϊκών οικογενειών	1.835	58,9	710	22,8	362	11,6	206	6,6	3.113	100,0
B.6	Γυναίκες, θύματα κακοποίησης	93	18,2	280	54,7	21	4,1	118	23,0	512	100,0
B.7	Παιδιά, θύματα κακοποίησης	106	41,6	80	31,4	63	24,7	6	2,4	255	100,0
B.8	Μετανάστες	3.229	46,1	420	6,0	2.317	33,1	1.042	14,9	7.008	100,0
B.9	Πρόσφυγες και Αιτούντες άσυλο	2	4,8	0	0,0	0	0,0	40	95,2	42	100,0
B.10	Παλινοοστούντες	446	49,4	75	8,3	62	6,9	320	35,4	903	100,0

Φάση 1^η: Αποτύπωση της υφιστάμενης κατάστασης και διαπίστωση των αναγκών παρέμβασης στον τομέα της φτώχειας και της προώθησης της κοινωνικής ένταξης στην Περιφέρεια Θεσσαλίας»

ΚΩΔ.	ΟΜΑΔΕΣ ΩΦΕΛΟΥΜΕΝΩΝ	Π.Ε. ΛΑΡΙΣΑΣ	% Κατανομή	Π.Ε. ΚΑΡΔΙΤΣΑΣ	% Κατανομή	Π.Ε. ΜΑΓΝΗΣΙΑΣ	% Κατανομή	Π.Ε. ΤΡΙΚΑΛΩΝ	% Κατανομή	Σύνολα των Υπο-Ομάδων Στόχου στην Περιφ. Θεσσαλίας	% Κατανομή
Γ	ΛΟΙΠΕΣ ΟΜΑΔΕΣ										
Γ.1	Νοικοκυριά χωρίς κανέναν εργαζόμενο	3.130	56,4	2.100	37,8	190	3,4	134	2,4	5.554	100,0
Γ.2	Περιθωριοποιημένες Κοινότητες	7.500	48,3	3.960	25,5	2.469	15,9	1.610	10,4	15.539	100,0
Γ.3	Άστεγοι ή άτομα που έχουν αποκλειστεί από την στέγαση	42	8,8	307	64,4	58	12,2	70	14,7	477	100,0
Γ.4	Φτωχοί Εργαζόμενοι με χαμηλό οικογενειακό εισόδημα	9.707	65,8	3.447	23,4	854	5,8	747	5,1	14.755	100,0
Γ.5	Φτωχοί Συνταξιούχοι με χαμηλό οικογενειακό εισόδημα	3.971	34,6	2.507	21,9	4.085	35,6	909	7,9	11.472	100,0
Γ.6	Ηλικιωμένοι (άνω των 65 ετών) χωρίς ασφάλιση υγείας	294	53,3	110	19,9	48	8,7	100	18,1	552	100,0

Φάση 1^η: Αποτύπωση της υφιστάμενης κατάστασης και διαπίστωση των αναγκών παρέμβασης στον τομέα της φτώχειας και της προώθησης της κοινωνικής ένταξης στην Περιφέρεια Θεσσαλίας»

Πίνακας 15.: Συγκριτική Αξιολόγηση των Κατανομών των Ωφελουμένων «Ευπαθών Ομάδων» ανά Υπο-Ομάδα και ανά Περιφερειακή Ενότητα ως προς το σύνολο του Πληθυσμού της Περιφέρειας Θεσσαλίας και της αντίστοιχης Περιφερειακής Ενότητας

ΚΩΔ.	ΟΜΑΔΕΣ ΩΦΕΛΟΥΜΕΝΩΝ	% μέση αναλογία ως προς το σύνολο του νόμιμου Πληθυσμού της Περιφέρειας Θεσσαλίας	% αναλογία ως προς το σύνολο του νόμιμου Πληθυσμού της Π.Ε. Λάρισας	% αναλογία ως προς το σύνολο του νόμιμου Πληθυσμού της Π.Ε. Καρδίτσας	% αναλογία ως προς το σύνολο του νόμιμου Πληθυσμού της Π.Ε. Μαγνησίας	% αναλογία ως προς το σύνολο του νόμιμου Πληθυσμού της Π.Ε. Τρικάλων	
							ΕΥΛΩΤΕΣ ΟΜΑΔΕΣ
A							
A.1	Άτομα με αναπηρίες (σωματικές ή ψυχικές ή νοητικές ή αισθητηριακές)	1,4%	1,3%	1,7%	1,0%	1,5%	
A.2	Εξαρτημένα ή απεξαρτημένα από ουσίες άτομα	0,2%	0,2%	0,5%	0,2%	0,0%	
A.3	Οροθετικοί	0,0%	0,0%	0,0%	0,0%	0,0%	
A.4	Φυλακισμένοι/αποφυλακισμένοι	0,0%	0,1%	0,0%	0,0%	0,0%	
A.5	Ανήλικοι παραβάτες	0,1%	0,0%	0,1%	0,1%	0,0%	
B							
			ΕΙΔΙΚΕΣ ΟΜΑΔΕΣ				
B.1	Άνεργοι	5,3%	2,4%	8,0%	10,1%	1,5%	
B.2	Άνεργοι χωρίς κάρτα ανεργίας ΟΑΕΔ	0,3%	0,3%	0,5%	0,0%	0,2%	
B.3	Άνεργοι άνω των 54 μέχρι και 65 ετών	0,7%	0,3%	1,0%	1,1%	0,6%	
B.4	Μέλη πολύτεκνων οικογενειών με χαμηλό οικογενειακό εισόδημα	1,7%	0,6%	7,0%	0,2%	0,5%	
B.5	Αρχηγοί μονογονεϊκών οικογενειών	0,4%	0,7%	0,5%	0,2%	0,1%	
B.6	Γυναίκες, θύματα κακοποίησης	0,1%	0,0%	0,2%	0,0%	0,0%	
B.7	Παιδιά, θύματα κακοποίησης	0,0%	0,0%	0,1%	0,0%	0,0%	
B.8	Μετανάστες	1,0%	1,2%	0,3%	1,2%	0,7%	

Φάση 1¹: Αποτύπωση της υφιστάμενης κατάστασης και διαπίστωση των αναγκών παρέμβασης στον τομέα της φτώχειας και της προώθησης της κοινωνικής ένταξης στην Περιφέρεια Θεσσαλίας»

ΚΩΔ.	ΟΜΑΔΕΣ ΩΦΕΛΟΥΜΕΝΩΝ	% μέση αναλογία ως προς το σύνολο του νόμιμου πληθυσμού της Περιφέρειας Θεσσαλίας	% αναλογία ως προς το σύνολο του νόμιμου πληθυσμού της Π.Ε. Λάρισας	% αναλογία ως προς το σύνολο του νόμιμου πληθυσμού της Π.Ε. Καρδίτσας	% αναλογία ως προς το σύνολο του νόμιμου πληθυσμού της Π.Ε. Μαγνησίας	% αναλογία ως προς το σύνολο του νόμιμου πληθυσμού της Π.Ε. Τρικάλων
B.9	Πρόσφυγες και Αιτούντες άσυλο	0,0%	0,0%	0,0%	0,0%	0,0%
B.10	Παλιννοστούντες	0,1%	0,2%	0,1%	0,0%	0,2%
Γ	ΛΟΙΠΕΣ ΟΜΑΔΕΣ					
Γ.1	Νοικοκυριά χωρίς κανέναν εργαζόμενο	0,8%	1,1%	1,5%	0,1%	0,1%
Γ.2	Περιθωριοποιημένες Κοινότητες	2,1%	2,7%	2,8%	1,3%	1,1%
Γ.3	Άστεγοι ή άτομα που έχουν αποκλειστεί από την στέγαση	0,1%	0,0%	0,2%	0,0%	0,0%
Γ.4	Φτωχοί Εργαζόμενοι με χαμηλό οικογενειακό εισόδημα	2,0%	3,5%	2,4%	0,5%	0,5%
Γ.5	Φτωχοί Συνταξιούχοι με χαμηλό οικογενειακό εισόδημα	1,6%	1,4%	1,8%	2,2%	0,6%
Γ.6	Ηλικιωμένοι (άνω των 65 ετών) χωρίς Ασφάλιση Υγείας	0,1%	0,1%	0,1%	0,0%	0,1%

3.2.8. Αξιολόγηση της ύπαρξης «Θυλάκων» Κοινωνικού Διαχωρισμού και Φτώχειας στην Περιφέρεια Θεσσαλίας (Ενότητα Ε Ερωτηματολογίου)

Στο πλαίσιο της παρούσας ενότητας γίνεται αξιολόγηση της ύπαρξης «Θυλάκων» Κοινωνικού Διαχωρισμού και Φτώχειας στην Περιφέρεια Θεσσαλίας με βάση την Ενότητα Ε των συμπληρωμένων Ερωτηματολογίων των Δήμων.

Οι «θύλακες» που εκτιμώνται παρουσιάζονται με τη μορφή «**Περιοχών Ολοκληρωμένης Προσέγγισης**» (Π.Ο.Π.). Οι Π.Ο.Π. «συνδέονται» και με την προσέγγιση των ταχυδρομικών κωδικών, προκειμένου να εξαχθούν σχετικά συμπεράσματα.

Ειδικότερα, οι Π.Ο.Π. ανά Περιφερειακή ενότητα έχουν ως εξής:

1. Στην Περιφερειακή Ενότητα Καρδίτσας καταγράφονται δύο Π.Ο.Π. ως εξής:

- Μία ΠΟΠ Ρομά στο Δήμο Καρδίτσας
- Δύο ΠΟΠ Ρομά στο Δήμο Σοφάδων

Αναλυτικά:

1.1. Δήμος Καρδίτσας – Περιοχή «Μαυρίκα» (Τ.Κ. 43100 – ΠΟΠ Ρομά)

Η Περιοχή «Μαυρίκα» βρίσκεται νοτιοανατολικά της πόλης της Καρδίτσας, καταγράφεται στην Απογραφή του 2011 ως οικισμός με μόνιμο πληθυσμό 565 κατοίκους, πραγματικό πληθυσμό, όμως, πολύ περισσότερο, υπολογίζεται σε 1500.

Στην Περιοχή «Μαυρίκα» Καρδίτσας, από το 2001 έγινε η μετεγκατάσταση των οικογενειών των Ρομά από τον καταυλισμό των Τσιγγάνων της Καρδίτσας, που βρισκόταν στο βορειοανατολικό άκρο της πόλης της Καρδίτσας, στον νέο οικισμό λυόμενων στη θέση «Μαυρίκα», που επιλέχθηκε και δημιουργήθηκε από τον Δήμο Καρδίτσας.

Η Περιοχή «Μαυρίκα» Καρδίτσας κατοικείται αποκλειστικά από Ρομά. Πρόκειται για έναν οικισμό λυόμενων οικημάτων που καλύπτει έκταση 30 στρεμ. και φιλοξενούνται σ' αυτόν οικογένειες Ρομά σε λυόμενα οικήματα σε σπίτια και πρόχειρες κατασκευές από ξύλα και νάιλον. Στον οικισμό υπάρχει πολεοδομικό σχέδιο με δρόμους, πλατεία, χώρους στάθμευσης, αποχετευτικό σύστημα, παροχή νερού και ρεύματος, που όμως λειτουργούν με πολλά προβλήματα. Η ελλιπής παροχή ρεύματος ανάγκασε τους κατοίκους να προβούν σε παράνομες συνδέσεις, δημιουργώντας καθημερινές εστίες για ηλεκτροπληξία εξαιτίας των καλωδίων τα οποία είναι ακάλυπτα ή θαμμένα στο έδαφος. Η κατάσταση είναι πολύ άσχημη και οι δρόμοι σε κακή κατάσταση.

1.2. Δήμος Σοφάδων – δύο οικισμοί ΡΟΜΑ (Τ.Κ. 43300 – ΠΟΠ Ρομά))

Πρόκειται για δύο οικισμούς του Δήμου Σοφάδων στους οποίους κατοικούν 2.460 Ρομά εκ των οποίων οι 1.202 είναι άνδρες και οι 1.258 είναι γυναίκες.

2. Στην Περιφερειακή Ενότητα Λάρισας καταγράφονται επτά Π.Ο.Π. ως εξής:

- Τρεις ΠΟΠ Ρομά (στους Δήμους Λάρισας, Τυρνάβου και Φαρσάλων)
- Δύο ΠΟΠ Μεταναστών (στο Δήμο Λάρισας)
- Δύο ΠΟΠ μακροχρόνια ανέργων – οικογενειών με χαμηλά εισοδήματα (στο Δήμο Λάρισας)

Αναλυτικά:

2.1. Δήμος Λάρισας – συνοικία Νέας Σμύρνης (Τ.Κ. 41336 - ΠΟΠ Ρομά)

Η περιοχή εντοπίζεται στο νοτιοανατολικό τμήμα της συνοικίας Νέας Σμύρνης η οποία βρίσκεται στο βόρειο άκρο της Λάρισας. Ο πληθυσμός των Ρομά στην περιοχή της Νέας Σμύρνης φτάνει περίπου τα 4.500 άτομα εκ των οποίων 2.155 άτομα είναι άνδρες και 2.345 άτομα είναι γυναίκες. Όλο οι κάτοικοι μένουν σε σπίτια πετρόκτιστα με ηλεκτροδότηση και υδροδότηση. Το χαμηλό κοινωνικό και μορφωτικό επίπεδο τους, η κοινωνική περιθωριοποίηση και η παραβατικότητα είναι αυτό που χαρακτηρίζει το μεγαλύτερο μέρος του πληθυσμού.

2.2. Δήμος Τυρνάβου (Τ.Κ. 40100 - ΠΟΠ Ρομά)

Στον Δήμο Τυρνάβου, ο οικισμός των Ρομά, 3.000 κατοίκων περίπου, βρίσκεται εντός των ορίων του Δήμου Τυρνάβου αλλά έξω από την πόλη. Πρόκειται για μια περιοχή η οποία είναι υποβαθμισμένη, τόσο σε χωροταξικό επίπεδο όσο και σε επίπεδο εξυπηρέτησης των κατοίκων. Λειτουργεί Ιατροκοινωνικό κέντρο στο οποίο υπάρχει κοινωνικός λειτουργός, γιατρός και εκπαιδευτικός. Οι εγκαταστάσεις δεν είναι οι ιδανικές αλλά υπάρχει διάθεση και μεγάλη προσπάθεια από τους υπαλλήλους του κέντρου. Στους δικαιούχους διατίθενται τρόφιμα, ρούχα, ιατροφαρμακευτική περίθαλψη και εκπαιδευτική στήριξη στα παιδιά των Ρομά

2.3. Δήμος Φαρσάλων (Τ.Κ. 40300 - ΠΟΠ Ρομά)

Στο Δήμο Φαρσάλων η συνοικία Ρομά βρίσκεται στην βόρεια είσοδο της πόλης των Φαρσάλων. Στη συνοικία κατοικούν 1.000 άτομα εκ των οποίων τα 400 είναι άνδρες και τα 600 γυναίκες.

Τα προβλήματα της συνοικίας είναι κυρίως στέγασης, δεδομένου ότι 70 πολυμελή νοικοκυριά συνωστίζονται σε λυόμενες κατοικίες όπου παρατηρούνται άσχημες συνθήκες διαβίωσης λόγω έλλειψης υποδομών καθαριότητας.

Το σύνολο του πληθυσμού των Ρομά αντιμετωπίζει προβλήματα ανεργίας, φτώχειας και υγείας (σωματικής και ψυχικής).

2.4. Δήμος Λάρισας – Παλιές Εργατικές Κατοικίες οδού Αιόλου (Τ.Κ. 41221 - ΠΟΠ Μεταναστών)

Η περιοχή βρίσκεται στο ανατολικό μέρος της συνοικίας του Αγίου Κωνσταντίνου, επί της οδού Ηρώων Πολυτεχνείου που αποτελεί τον εσωτερικό δακτύλιο της Λάρισας. Περικλείεται από τις οδούς Αιόλου – Αυξεντίου – Ηρ. Πολυτεχνείου – Σίτρα και καλύπτει μια έκταση περίπου 10 στρ. όπου βρίσκονται παλιά κτίσματα που ανεγέρθηκαν αρχικά ως στρατιωτικές εγκαταστάσεις και σήμερα είναι κατοικίες

Στη περιοχή διαμένει σημαντικός αριθμός μεταναστών ο οποίος ανέρχεται στα 700 περίπου άτομα εκ των οποίων τα 450 είναι άνδρες και τα 250 γυναίκες. Πρόκειται για πληθυσμό εγκατεστημένο σε παλιά οικήματα τα οποία δε πληρούν βασικές συνθήκες διαβίωσης.

2.5. Δήμος Λάρισας – Λαϊκές & Εργατικές πολυκατοικίες Νεάπολης (Τ.Κ. 41334 - ΠΟΠ Μεταναστών)

Πρόκειται για ένα χώρο περίπου 60 στρ. επί της οδού Γ. Παπανδρέου στη συνοικία της Νεάπολης Λάρισας, Στο χώρο βρίσκονται Λαϊκές και Εργατικές Κατοικίες, που ανεγέρθηκαν την περίοδο 1950-1960 και χρήζουν παρεμβάσεων αναβάθμισης των κοινόχρηστων χώρων, των πεζοδρομίων, του φωτισμού και των διαμορφώσεων πρασίνου.

Στη περιοχή διαμένουν 500 περίπου μετανάστες εκ των οποίων τα 320 είναι άνδρες και τα 180 γυναίκες. Οι μετανάστες προέρχονται κυρίως από την Αλβανία, τη Ρουμανία και τις

χώρες της πρώην Σοβιετικής Ένωσης. Είναι εγκατεστημένοι σε παλιά οικήματα, και διαβιώνουν σε μη ικανοποιητικές συνθήκες διαβίωσης και υγιεινής.

2.6. Δήμος Λάρισας – Εργατικές κατοικίες Γιάννουλης (Τ.Κ.41500 - ΠΟΠ μακροχρόνια ανέργων – οικογενειών με χαμηλά εισοδήματα / θύλακας φτώχειας)

Οι εργατικές κατοικίες Γιάννουλης (ή οικισμός «Μελίνα Μερκούρη») κατασκευάστηκε από τον Οργανισμό Εργατικής Κατοικίας και παραδόθηκε το 1998. Βρίσκεται επί της Ε.Ο. Λάρισας – Κοζάνης και καταλαμβάνει μια έκταση περίπου 140 στρ.

Στην περιοχή των εργατικών κατοικιών διαμένουν 4.500 περίπου άτομα ο πληθυσμός των οποίων αποτελείται από Έλληνες μεγάλο ποσοστό των οποίων ήταν εργαζόμενοι στον ιδιωτικό τομέα (κυρίως ανειδίκευτοι εργάτες) και τώρα βρίσκονται σε κατάσταση μακρόχρονης ανεργίας. Συνέπεια αυτού είναι η αύξηση σοβαρών οικονομικών και κοινωνικών προβλημάτων με αποτέλεσμα η έλλειψη βασικών συνθηκών διαβίωσης, υγιεινής και εκπαίδευσης.

2.7. Δήμος Λάρισας – Εργατικές κατοικίες Αγ. Θωμά (Τ.Κ.41334 - ΠΟΠ μακροχρόνια ανέργων – οικογενειών με χαμηλά εισοδήματα / θύλακας φτώχειας)

Οι Εργατικές κατοικίες Αγ. Θωμά (ή οικισμός «Γ. Γεννηματάς») βρίσκονται στη συνοικία του Αγίου Θωμά, στο τέρμα της οδού Ιωαννίνων στη δυτική πλευρά της Λάρισας (έξοδος προς Τρίκαλα) και καλύπτει μια έκταση της τάξης των 45 στρ. περίπου.

Στην περιοχή των εργατικών κατοικιών διαμένουν 3.000 περίπου άτομα ο πληθυσμός των οποίων αποτελείται από Έλληνες μεγάλο ποσοστό των οποίων ήταν εργαζόμενοι στον ιδιωτικό τομέα (κυρίως ανειδίκευτοι εργάτες) και τώρα βρίσκονται σε κατάσταση μακρόχρονης ανεργίας. Συνέπεια αυτού είναι η αύξηση σοβαρών οικονομικών και κοινωνικών προβλημάτων με αποτέλεσμα η έλλειψη βασικών συνθηκών διαβίωσης, υγιεινής και εκπαίδευσης.

Στους υπόλοιπους Δήμους, από τα χορηγούμενα στοιχεία δεν εντοπίζεται πύκνωση σε κάποια ευάλωτη ομάδα.

3. Στην Περιφερειακή Ενότητα Μαγνησίας καταγράφονται δύο Π.Ο.Π. ως εξής:

- Μία ΠΟΠ Ρομά (στο Δήμο Βόλου)
- Μία ΠΟΠ φτωχών – οικογενειών με χαμηλά εισοδήματα (στο Δήμο Βόλου)

Αναλυτικά:

3.1. Δήμος Βόλου – συνοικία Αλιβερίου/Νεάπολης (Τ.Κ. 38446 - ΠΟΠ Ρομά)

Στην περιοχή του Αλιβερίου το 95% των κατοίκων έχει Ρόμικη καταγωγή (2.453 κάτοικοι εκ των οποίων οι 1.198 είναι άνδρες και οι 1.255 είναι γυναίκες), ενώ η περιοχή εκτός από κοινωνικά αποκλεισμένη, οριοθετείται και γεωγραφικά από τον χείμαρρο Ξηριά, τη σιδηροδρομική γραμμή του ΟΣΕ Βόλου Λάρισας και την οδό Βόλου-Μελισσιατικών. Η κοινωνική μορφολογία της περιοχής ορίζεται από τις κοινωνικά αποκλεισμένες ομάδες που κατοικούν εδώ (οι Ρομά) εμφανίζοντας υστέρηση σε όλους τους κοινωνικούς δείκτες όπως η εκπαίδευση, η ισότητα των δύο φύλων, η πρόσβαση των κατοίκων σε δημόσια αγαθά και υπηρεσίες, η έλλειψη στέγασης, η παραβατικότητα και η υψηλή ανεργία ειδικά στις γυναίκες. Άλλα προβλήματα που έχουν επισημανθεί όπως οι πρόωροι γάμοι των κοριτσιών (αλλά συχνά και των αγοριών) και η διακριτική μεταχείριση από πολλές υπηρεσίες και καταστήματα εξαιτίας της ένταξης των κατοίκων σε εθνοτική ομάδα (Ρομά).

3.2. Δήμος Βόλου – περιοχή Ξηροκάμπου (Τ.Κ.3844 - ΠΟΠ φτωχών οικογενειών με χαμηλά εισοδήματα / θύλακας Φτώχειας)

Φάση 1^η: Αποτύπωση της υφιστάμενης κατάστασης και διαπίστωση των αναγκών παρέμβασης στον τομέα της φτώχειας και της προώθησης της κοινωνικής ένταξης στην Περιφέρεια Θεσσαλίας»

Η περιοχή του Ξηροκάμπου χαρακτηρίζεται από δύο συγκροτήματα εργατικών κατοικιών. Η περιοχή των παλαιών εργατικών κατοικιών παρουσιάζει σημαντικές φθορές και εικόνα εγκατάλειψης με υψηλούς δείκτες ανεργίας, νεανική παραβατικότητα και τοξικοεξάρτηση, καταλήψεις κενών διαμερισμάτων και καταστροφές στις υποδομές, τις εισόδους των πολυκατοικιών και σε ορισμένα διαμερίσματα.

Στην περιοχή διαμένουν 235 φτωχοί εργαζόμενοι με χαμηλό εισόδημα και 430 άνεργοι. Μεταξύ αυτών υπάρχουν και 20 άτομα εξαρτημένα από ουσίες, 59 αρχηγοί μονογονεϊκών οικογενειών, 50 μετανάστες, 21 ΑΜΕΑ και 8 φυλακισμένοι.

4. Στην Περιφερειακή Ενότητα Τρικάλων καταγράφονται τέσσερις Π.Ο.Π. ως εξής:

- Δύο ΠΟΠ Ρομά (στο Δήμο Τρικκαίων)
- Μία ΠΟΠ φτωχών – οικογενειών με χαμηλά εισοδήματα (στο Δήμο Τρικκαίων)
- Μία ΠΟΠ Παλινοστούντων Ομογενών (στο Δήμο Φαρκαδόνας)

Αναλυτικά:

4.1. Δήμος Τρικκαίων – Οικισμός Κηπάκι (Τ.Κ. 42100 - ΠΟΠ Ρομά)

Το ΚΗΠΑΚΙ αποτελεί οικισμό στο βόρειο τμήμα της πόλης των Τρικάλων και κατοικείται από ΡΟΜΑ. Σήμερα, στην περιοχή Κηπάκι κατοικούν Ρομά που αριθμητικά υπολογίζονται στα 1100 άτομα (180 οικογένειες).

4.2. Δήμος Τρικκαίων – Οικισμός Πύργος (Τ.Κ. 42100 - ΠΟΠ Ρομά)

Ο Πύργος βρίσκεται στο δυτικό τμήμα της πόλης των Τρικάλων και κατοικείται από ΡΟΜΑ. Στον οικισμό Πύργο κατοικούν 105 οικογένειες και συνολικά 500 άτομα.

4.3. Δήμος Τρικκαίων – Συνοικία Σεισμόπληκτα (Τ.Κ.42100 - ΠΟΠ φτωχών οικογενειών με χαμηλά εισοδήματα / Θύλακας φτώχειας)

Η συνοικία «Σεισμόπληκτα» βρίσκεται βορειοανατολικά της πόλης των Τρικάλων και κατοικείται από άτομα με χαμηλό κοινωνικό –οικονομικό –εκπαιδευτικό επίπεδο.

4.4. Δήμος Φαρκαδόνας – Οικισμός Παλινοστούντων Ομογενών (Τ.Κ.42031 - ΠΟΠ Παλινοστούντων Ομογενών)

Στη Δ.Κ. Φαρκαδόνας υπάρχει οικισμός Παλινοστούντων Ομογενών από τις χώρες της πρώην Σοβιετικής Ένωσης, που αριθμεί περίπου 300 άτομα (100 οικογένειες) εκ των οποίων οι 150 είναι άνδρες και οι 150 γυναίκες.

Ο οικισμός δημιουργήθηκε στις αρχές της δεκαετίας του 1990 ως αποτέλεσμα μιας κρατικής πολιτικής περιφερειακής διασποράς των προσφύγων σε απομονωμένους καταυλισμούς.

Βρίσκεται στην Πολεοδομική Ενότητα 1 Φαρκαδόνας βόρεια στην Δημοτική Ενότητα Φαρκαδόνας κοντά στο Δημοτικό Κατάστημα στους πρόποδες του λόφου Ακαμάτη (πρώην Στρατόπεδο).

Οι άνθρωποι αυτοί διαμένουν εδώ και 22 περίπου χρόνια σε κοντέινερς σε προσωρινό οικισμό, κάτω από δύσκολες συνθήκες διαβίωσης.

Εδώ και 7 χρόνια περίπου έχει κατασκευασθεί σε άλλο σημείο της Δ.Κ. Φαρκαδόνας ένας νέος οικισμός για τους Παλινοστούντες, που όμως δεν έχει κατοικηθεί ακόμα, διότι εκκρεμεί η ολοκλήρωση κάποιων υποδομών του.

Φάση 1^η: Αποτύπωση της υφιστάμενης κατάστασης και διαπίστωση των αναγκών παρέμβασης στον τομέα της φτώχειας και της προώθησης της κοινωνικής ένταξης στην Περιφέρεια Θεσσαλίας»

Πίνακας 16: Καταγραφή Θυλάκων / ΠΟΠ στην Περιφέρεια Θεσσαλίας ανά Π.Ε.

Περιφερειακές Ενότητες	Δήμοι	«Τύπος» ΠΟΠ	Περιοχή	Ταχυδρ. Κωδικός
ΠΕΡΙΦΕΡΕΙΑΚΗ ΕΝΟΤΗΤΑ ΚΑΡΔΙΤΣΑΣ	Καρδίτσας	ΠΟΠ Ρομά	Μαυρίκα	Τ.Κ. 43100
	Σοφάδων	ΠΟΠ Ρομά	Σοφάδες	Τ.Κ. 43300
ΠΕΡΙΦΕΡΕΙΑΚΗ ΕΝΟΤΗΤΑ ΛΑΡΙΣΣΑΣ	Λάρισας	ΠΟΠ Ρομά	Συνοικία Νέας Σμύρνης	Τ.Κ. 41336
	Λάρισας	ΠΟΠ Μεταναστών	Παλιές Εργατικές Κατοικίες οδού Αιόλου	Τ.Κ. 41221
	Λάρισας	ΠΟΠ Μεταναστών	Λαϊκές & Εργατικές πολυκατοικίες Νεάπολης	Τ.Κ. 41334
	Λάρισας	Θύλακας Φτώχειας	Εργατικές κατοικίες Γιάννουλης	Τ.Κ.41500
	Λάρισας	Θύλακας Φτώχειας	Εργατικές κατοικίες Αγ. Θωμά	Τ.Κ.41334
	Τυρνάβου	ΠΟΠ Ρομά	Τύρναβος	Τ.Κ. 40100
	Φαρσάλων	ΠΟΠ Ρομά	Φάρσαλα	Τ.Κ. 40300
ΠΕΡΙΦΕΡΕΙΑΚΗ ΕΝΟΤΗΤΑ ΜΑΓΝΗΣΙΑΣ	Βόλου	ΠΟΠ Ρομά	Συνοικία Αλιβερίου/Νεάπολης	Τ.Κ. 38446
	Βόλου	Θύλακας Φτώχειας	Ξηρόκαμπος	Τ.Κ.38446
ΠΕΡΙΦΕΡΕΙΑΚΗ ΕΝΟΤΗΤΑ ΤΡΙΚΑΛΩΝ	Τρικκαίων	ΠΟΠ Ρομά	Οικισμός Κηπάκι	Τ.Κ. 42100
	Τρικκαίων	ΠΟΠ Ρομά	Οικισμός Πύργος	Τ.Κ. 42100
	Τρικκαίων	Θύλακας Φτώχειας	Συνοικία Σεισμόπληκτα	Τ.Κ.42100
	Φαρκαδόνας	ΠΟΠ Παλινοστούντων Ομογενών	Οικισμός Παλινοστούντων Λόφος Ακαμάτη (πρώην Στρατόπεδο)	Τ.Κ.42031
ΓΕΝΙΚΟ ΣΥΝΟΛΟ	7 Δήμοι	8 ΠΟΠ Ρομά, 4 Θύλακες Φτώχειας, 3 ΠΟΠ λοιπών Περιθωριοπ/νων Κοινοτήτων	15 Περιοχές	

3.3. Αξιολόγηση Συμπληρωμένων Ερωτηματολογίων της Περιφέρειας Θεσσαλίας από τους λοιπούς Φορείς

3.3.1. Παρουσίαση Φορέων Κοινωνικής Αλληλεγγύης σε σχέση με την γεωγραφική τους κατανομή και τις Ομάδες Στόχου που υποστηρίζουν (Ενότητα Α Ερωτηματολογίων).

Ύστερα από την επεξεργασία των ερωτηματολογίων που συνέλεξε η Ομάδα Μελέτης και αξιοποιώντας την Ενότητα Α, παρατίθεται ο παρακάτω πίνακας για την αποτύπωση της γεωγραφικής κατανομής των «Φορέων Κοινωνικής Αλληλεγγύης» που ανταποκρίθηκαν.

Συμπερασματικά, ανταποκρίθηκαν με συμπλήρωση του ΕΥΣ ΕΚΤ:

1. Για την Π.Ε. Καρδίτσας 10 φορείς που αναλύονται ανά Δήμο ως εξής:

Για το Δ. Καρδίτσας:

- 2 Πιστοποιημένοι Φορείς Πρόνοιας, ως εξής:
 - Θεοδωρίδειο Κέντρο Ορίζοντες με τη δομή Κέντρο υποστήριξης και παροχής υπηρεσιών για ανθρώπους με αναπηρία και ο αριθμός ωφελούμενων του ανέρχεται σε 19
 - Νομαρχιακό Σωματείο Καρδίτσας ατόμων με ειδικές ανάγκες που ασχολείται με ΑΜΕΑ και ο αριθμός ωφελούμενων ανέρχεται στους 700
- 2 Μονάδες Ψυχικής Υγείας, ως εξής:
 - ΑΜΚΕ ΑΠΟΣΤΟΛΗ με τη δομή Κινητή Μονάδα Ψυχικής Υγείας που ασχολείται με ΑΜΕΑ και εξυπηρετεί 866 άτομα.
 - Δομή Ψυχοκοινωνικής Αποκατάστασης «Ψυχαργός» με τον Ξενώνα «Ψυχαργός» και εξυπηρετεί 15 ωφελούμενους.
- 3 φορείς κοινωνικής αλληλεγγύης ως εξής:
 - Σύλλογος Τριτέκνων Ν. Καρδίτσας που ασχολούνται με διανομή τροφίμων και ψυχοκοινωνική υποστήριξη και ο αριθμός των ωφελούμενων είναι 1630 άτομα.
 - Σύλλογος Ορθοδόξου Ιεραποστολής «Οι Δώδεκα Απόστολοι» που ασχολείται με φιλανθρωπικές δράσεις και δεν έχουν δώσει στοιχεία για τον αριθμό των ωφελούμενων τους.
 - Σύλλογος Μονογονεϊκών Οικογενειών ν. Καρδίτσας που δραστηριοποιείται στην πρόληψη υγείας και την ψυχοκοινωνική συμβουλευτική και ο αριθμός των ωφελούμενων είναι 208

Για το Δ. Μουζακίου:

- 1 φορέας κοινωνικής αλληλεγγύης: η Ένωση Πολυτέκνων Μουζακίου και Περιχώρων που ασχολείται με τη διανομή τροφίμων και οι ωφελούμενοι του είναι 775.

Για το Δ. Σοφάδων:

- 2 φορείς κοινωνικής αλληλεγγύης ως εξής:
 - Σύλλογος Ρομ Σοφάδων που παρέχει ψυχοκοινωνική στήριξη σε Ρομά και έχει 4110 ωφελούμενους.
 - Σύλλογος Πολυτέκνων Γονέων Σοφάδων και Περιχώρων που ασχολείται με διανομή τροφίμων και ο αριθμός των ωφελούμενων είναι 420 οικογένειες

2. Για την Π.Ε Λάρισας 15 Φορείς που αναλύονται ανά Δήμο ως εξής:

Για το Δ. Λαρισαίων:

- 4 Πιστοποιημένοι φορείς, ως εξής:

Φάση 1^η: Αποτύπωση της υφιστάμενης κατάστασης και διαπίστωση των αναγκών παρέμβασης στον τομέα της φτώχειας και της προώθησης της κοινωνικής ένταξης στην Περιφέρεια Θεσσαλίας»

- Δημοτικό Γηροκομείο Λάρισας: Για τη στέγαση και παροχή φροντίδας σε ηλικιωμένους και ο αριθμός των ωφελούμενων τους ανέρχεται στους 93
- Πανθεσσαλικός Σύλλογος Αναπήρων πολιτών: Για ΑΜΕΑ και ο αριθμός των ωφελούμενων του ανέρχεται στους 1116
- Ελληνική Μέριμνα-Παιδική στέγη: για ενίσχυση και υποστήριξη αναξιοπαθούντων και κυρίως παιδιών. Ο αριθμός των ωφελούμενων συνολικά για την παιδική φροντίδα και τη σίτιση είναι 165
- Πολιτιστικό Σωματείο Ατόμων με Αναπηρίες και Μη «Η Φλόγα»: Για ΑΜΕΑ και ο αριθμός των ωφελούμενων του ανέρχεται στους 24
- 2 Μονάδες Ψυχικής Υγείας, ως εξής:
 - Ξενώνας Χρόνιων Ψυχωσικών «Άργισσα»-ΠΓΝΛ-ΓΝ Λάρισας: Για ΑΜΕΑ και ο αριθμός των ωφελούμενων του ανέρχεται στους 8
 - Σύλλογος Γονέων – Κηδεμόνων και Φίλων Ατόμων με αυτισμό Ν. Λάρισας : Για ΑΜΕΑ και ο αριθμός των ωφελούμενων του ανέρχεται στους 259
- 5 Λοιποί Φορείς, ως εξής:
 - Πολιτιστικός Σύλλογος Παλλινოსτούντων Ποντίων « Ο Πόντος»: Για διανομή τροφίμων και ο αριθμός των ωφελούμενων του ανέρχεται στους 115.
 - Φιλανθρωπικό Σωματείο «Ιωάννης ο Χρυσόστομος»: Για συσσίτια και συμβουλευτική υποστήριξη και ο αριθμός των ωφελούμενων του ανέρχεται στους 60.
 - Συσσίτια Αγίων Σαράντα Τεσσαράκοντα Μαρτύρων: Για συσσίτια και δεν έχουν αναφέρει ακριβή αριθμό ωφελούμενων.
 - Ελληνική Ευαγγελική Εκκλησία: : Για συσσίτια και δεν έχουν αναφέρει ακριβή αριθμό ωφελούμενων.
 - Πολιτιστικός Επιμορφωτικός Σύλλογος Κωφών – Βαρήκων Λάρισας: Για ΑΜΕΑ και ο αριθμός των ωφελούμενων του ανέρχεται στους 47

Για το Δ. Φαρσάλων:

- 1 Φορέας, ως εξής:
 - Σύλλογος Τριτέκνων Επαρχίας Φαρσάλων: Για διανομή Προϊόντων και ο αριθμός των ωφελούμενων του ανέρχεται στους 300

Για το Δ. Αγιάς:

- 1 Φορέας, ως εξής:
 - Ηρακλείδιον Αχιλλείο Γηροκομείο Αγιάς-Κληροδότημα ΝΠΙΔ Αγιάς: Για διανομή τροφίμων- συσσίτια και ο αριθμός των ωφελούμενων του ανέρχεται στους 7

Για το Δ. Τυρνάβου :

- 2 Φορείς, ως εξής:
 - Φιλανθρωπικός και Πολιτιστικός Σύλλογος « Η ΑΡΩΓΗ»: Για διανομή προϊόντων και ο αριθμός των ωφελούμενων του ανέρχεται στους 35
 - Προσδευτικός Σύλλογος Κυριών και Δεσποινίδων «Η Ελπίς» για διανομή βασικών αγαθών και υπολογίζεται ότι εξυπηρετούν ετησίως 1360 άτομα με αναπηρίες, 1000 άνεργους, 1040 αρχηγούς μονογονεϊκών οικογενειών, 1000 μετανάστες 1500 Άστεργους ή άτομα που έχουν αποκλειστεί από την στέγαση.

3. Για την Π.Ε Μαγνησίας 9 φορείς που αναλύονται ανά Δήμο ως εξής:

Για τον Δ. Βόλου:

- 3 Πιστοποιημένοι φορείς, ως εξής:
 - Ελληνική Μέριμνα Βόλου με τη δομή «Σπίτι Κακοποιημένης γυναίκας – παιδιού» που προσφέρει στέγη και ψυχοκοινωνική στήριξη σε γυναίκες και παιδιά και ο αριθμός ωφελούμενων είναι 33
 - Εθελοντικό σωματείο μη κερδοσκοπικού χαρακτήρα κοινωνικής πρόνοιας με τη δομή Ινστιτούτο Alzheimer που έχει 22 ωφελούμενους

Φάση 1^η: Αποτύπωση της υφιστάμενης κατάστασης και διαπίστωση των αναγκών παρέμβασης στον τομέα της φτώχειας και της προώθησης της κοινωνικής ένταξης στην Περιφέρεια Θεσσαλίας»

- Γηροκομείο Βόλου που παρέχει στέγαση και φροντίδα και ο αριθμός των ωφελούμενων είναι 90 άτομα.
- 1 Μονάδα Ψυχικής Υγείας, ως εξής:
- Ελληνική Εταιρεία Νόσου Alzheimer και Συγγενών Διαταραχών Βόλου με τη δομή «Μονάδα Αντιμετώπισης Ν. Alzheimer» με αριθμό ωφελούμενων 77
- 4 φορείς κοινωνικής αλληλεγγύης, ως εξής
 - Ειδικώς αναγνωρισμένο φιλανθρωπικό σωματείο «Βοήθεια Ζωής προς το ειδικό παιδί – άτομο» με τη δομή «Άσπρες Πεταλούδες» για ΑΜΕΑ και έχει 50 ωφελούμενους
 - Κυψέλη Μελισσάτικων (Α.μ.Κ.Ε) που ασχολείται με συμβουλευτική και δημιουργική απασχόληση παιδιών και δεν έχουν αναφέρει τον αριθμό των ωφελούμενων τους.
 - Πανελλήνιος Σύλλογος Μονογονεϊκών και Απροστάτευτων ατόμων Βόλου που ασχολούνται με πρόληψη υγείας, ψυχοκοινωνική συμβουλευτική και σίτιση και ο αριθμός ωφελούμενων είναι 45
 - Ένωση Πολύτεκνων Ν. Μαγνησίας. Που προσφέρει σίτιση και διανομή τροφίμων και δεν έχουν δώσει στοιχεία για ωφελούμενους.

Για το Δ. Αλμυρού

- 1 φορέας ο Σύλλογος Γονέων – Κηδεμόνων Τριτέκνων Δ. Αλμυρού για διανομή τροφίμων και ψυχοκοινωνική στήριξη και δεν έχει αναφέρει αριθμό ωφελούμενων.

4. Για την Π.Ε. Τρικάλων 4 φορείς που αναλύονται ανά Δήμο ως εξής:

Για το Δ. Τρικκαίων:

- 1 Φορέας ψυχικής υγείας του Γ.Ν.Τ με τις Δομές Ξενώνας «Πυξίδα» και Α&Β προστατευμένα διαμερίσματα που συνολικά εξυπηρετούν 13 ωφελούμενους.
- 4 φορείς κοινωνικής αλληλεγγύης, ως εξής:
 - Σύλλογος Γονέων με Τρία Τέκνα ν. Τρικάλων που ασχολείται με διανομή τροφίμων και αναφέρουν 1500 (500 φτωχά νοικοκυριά και 1000 φτωχούς εργαζόμενους.
 - Κοινωνικές Συνεταιριστικές δραστηριότητες ευπαθών ομάδων «Έδρα» με τη δομή στα Τρίκαλα που παρέχει ψυχοκοινωνική στήριξη και έχει 36 ωφελούμενους
 - Σύλλογος Γονέων και κηδεμόνων Ειδικών Δημοτικών σχολείων και ΑΜΕΑ Ν. Τρικάλων για ΑΜΕΑ και έχει 160 ωφελούμενους.
 - Συμβουλευτικός Σταθμός ΚΕΘΕΑ, Κέντρο Κοινωνικής Παρέμβασης Ν. Τρικάλων για άτομα εξαρτημένα ή απ εξαρτημένα από ουσίες.

Σημειώνεται ότι οι αριθμοί των ωφελούμενων πιθανόν να έχουν απόκλιση από την πραγματικότητα καθώς από την αξιολόγηση των ερωτηματολογίων παρατηρήθηκε κενό στην καταγραφή ωφελούμενων και επίσης σε περιπτώσεις συλλόγων πιθανόν να αφορά εγγεγραμμένα – καταγεγραμμένα μέλη που δεν εξυπηρετούνται απαραίτητα σε τακτική βάση.

Επίσης, διαπιστώνεται ότι ενώ για κάποιες υπο-ομάδες ωφελουμένων υπάρχουν παραπάνω από ένας Φορέας που εξυπηρετεί άτομα της συγκεκριμένης κατηγορίας, για κάποιες ομάδες- στόχου (οροθετικοί, ανήλικοι παραβάτες, φυλακισμένοι/αποφυλακισμένοι, πρόσφυγες και αιτούντες άσυλο), δεν υπάρχει Φορέας (Δομή) σε καμία περιφερειακή ενότητα στον οποίο δεν μπορούν να εξυπηρετηθούν και αφορά και τις 4 Περιφερειακές ενότητες:

Φάση 1^η: Αποτύπωση της υφιστάμενης κατάστασης και διαπίστωση των αναγκών παρέμβασης στον τομέα της φτώχειας και της προώθησης της κοινωνικής ένταξης στην Περιφέρεια Θεσσαλίας»

Στις παρακάτω Π.Ε. καταγράφονται οι ελλείψεις Δομών που να εξυπηρετούν αντίστοιχες Υπο-ομάδες ωφελουμένων:

1. Στην Π.Ε. Καρδίτσας δεν υπάρχουν Δομές που να εξυπηρετούν:
 - Εξαρτημένα ή απ' εξαρτημένα από ουσίες άτομα
 - Γυναίκες, θύματα κακοποίησης
 - Παιδιά θύματα κακοποίησης
 - Πρόσφυγες και Αιτούντες άσυλο
 - Παλινοστούντες
 - Ηλικιωμένοι (άνω των 65 ετών) χωρίς Ασφάλιση Υγείας
2. Στην Π.Ε. Λάρισας δεν υπάρχουν Δομές που να εξυπηρετούν:
 - Παιδιά θύματα κακοποίησης
 - Πρόσφυγες και Αιτούντες άσυλο
 - Περιθωριοποιημένες κοινότητες
3. Στην Π.Ε. Μαγνησίας δεν υπάρχουν Δομές που να εξυπηρετούν:
 - Άνεργοι χωρίς κάρτα ανεργίας ΟΑΕΔ
 - Πρόσφυγες και Αιτούντες άσυλο
 - Άστεγοι ή άτομα που έχουν αποκλειστεί από την στέγαση
4. Στην Π.Ε. Τρικάλων δεν υπάρχουν Δομές που να εξυπηρετούν:
 - Άνεργοι χωρίς κάρτα ανεργίας ΟΑΕΔ
 - Μέλη πολύτεκνων οικογενειών με χαμηλό οικογενειακό εισόδημα
 - Αρχηγοί μονογονεϊκών οικογενειών
 - Παιδιά θύματα κακοποίησης
 - Πρόσφυγες και Αιτούντες άσυλο
 - Ηλικιωμένοι (άνω των 65 ετών) χωρίς Ασφάλιση Υγείας

Υπενθυμίζεται ότι η παραπάνω αναφορά σε έλλειψη Δομών για ορισμένες κατηγορίες ωφελουμένων έγινε με βάση τους Φορείς που ανταποκρίθηκαν στην συμπλήρωση του ερωτηματολογίου και σημειώνεται ότι πιθανόν να υπάρχουν Φορείς που εξυπηρετούν τις κατηγορίες είτε αντίστοιχες Δομές στους οικείους Δήμους.

Φάση 1^η: Αποτύπωση της υφιστάμενης κατάστασης και διαπίστωση των αναγκών παρέμβασης στον τομέα της φτώχειας και της προώθησης της κοινωνικής ένταξης στην Περιφέρεια Θεσσαλίας»

Περιφερειακή ή Ενότητα	Πόλη	Κατηγορίες Κοινωνικών Φορέων	Περιγραφή αντικείμενου	Ευάλωτες Ομάδες					Ειδικές Ομάδες							Λοιπές					
				Άτομα με αναπηρίες (σωματικές ή ψυχικές ή νοητικές ή αισθητηριακές)	Εξαρτημένα ή απεξαρτημένα από ουσίες άτομα	Οροθετικοί	Φυλακισμένοι/ αποφυλακισμένοι	Ανήλικοι παραβάτες	Άνεργοι	Άνεργοι χωρίς κάρτα ανεργίας ΟΑΕΔ	Άνεργοι άνω των 54 μέχρι και 65 ετών	Μέλη πολύτεκτων οικογενειών με χαμηλό οικογενειακό εισόδημα	Αρχηγοί μονογονεϊκών οικογενειών	Γυναίκες, θύματα κακοποίησης	Παιδιά, θύματα κακοποίησης	Μετανάστες	Πρόσφυγες και αιτούντες άσυλο	Παλινοστούντες	Νοικοκυριά χωρίς κανέναν εργαζόμενο	Περιθωριοποιημένες Κοινότητες	Άστεγοι ή άτομα που έχουν αποκλειστεί από την στέγαση
		ΣΥΝΔΙΟΤΗΣ ΓΟΝΕΩΝ ΚΑΙ ΚΗΛΕΜΟΝΩΝ ΕΙΔΙΚΩΝ ΔΗΜΟΤΙΚΩΝ ΣΧΟΛΕΙΩΝ ΚΑΙ ΑΜΕΑ "ΕΝΠΙΔΑ"	ΑΜΕΑ	X																	

*Στον πίνακα με πράσινο χρώμα αποτυπώνονται οι Πιστοποιημένοι Φορείς Πρόνοιας, με μωβ χρώμα οι Μονάδες Ψυχικής Υγείας και με κίτρινο χρώμα οι Λοιποί Φορείς, αλλά και μέλη οικογενειών με χαμηλό εισοδήματα άσχετα με το αν έχουν πολυτεκνική ιδιότητα.

3.3.2. Στελέχωση Φορέων / Δομών Κοινωνικής Αλληλεγγύης.

Κατόπιν επεξεργασίας των ερωτηματολογίων και αξιοποιώντας την Ενότητα Γ.1 στο Παράρτημα 3, Γ1 Οργάνωση και στελέχωση Φορέων κοινωνικής αλληλεγγύης / Πίνακες στελέχωσης Φορέων, παρατίθενται στη συνέχεια οι πίνακες που αποτυπώνουν τη στελέχωση των Δομών των αντίστοιχων Φορέων στην Περιφέρεια Θεσσαλίας.

Σημειώνεται ότι οι φορείς δεν ήταν συνεπής στην αποτύπωση των στελεχών τους καθώς επίσης και δεν ανέφεραν σε όλες τις περιπτώσεις αν πρόκειται για στελέχη και μέλη (για συλλόγους) που προσφέρουν εθελοντικά τις υπηρεσίες τους. Η εικόνα είναι ότι στους φορείς που δεν αναφέρονται κόστη μισθοδοσίας παρέχονται εθελοντικά υπηρεσίες.

Στην Π.Ε. Καρδίτσας παρατηρείται ότι από τους 10 φορείς που ανταποκρίθηκαν, η πλειοψηφία δεν έδωσε στοιχεία για το προσωπικό της καθώς η λειτουργία βασίζεται σε εθελοντές ανάλογα με τις ανάγκες οπότε και ήταν δύσκολο να αποτυπωθούν ή δεν είχαν τη δυνατότητα να δώσουν στοιχεία λόγω αδυναμίας συγκέντρωσης των πληροφοριών. Ωστόσο από το μικρό δείγμα παρατηρούμε ότι τα άτομα που απασχολούνται είναι επιστημονικό προσωπικό όπως και ως εξωτερικούς συνεργάτες κυρίως έχουμε επιστημονικό προσωπικό κυρίως ιατροί διαφόρων ειδικοτήτων, κοινωνικοί λειτουργοί, κοινωνιολόγοι, νοσηλευτικό προσωπικό.

Στην Π.Ε. Λάρισας παρατηρείται ότι από τους 15 Φορείς οι πλειοψηφία αυτών στηρίζει την λειτουργία του στην ενεργό συμμετοχή εθελοντών, και αυτός είναι και ένας λόγος που αρκετοί φορείς δεν μπορούσαν να προσδιορίσουν και τον ακριβή αριθμό των ατόμων που τον στελεχώνουν και τα νούμερα δεν είναι πάντα απόλυτα, με την έννοια ότι μέλη του συλλόγου και εθελοντές προσφέρουν τις υπηρεσίες του κατά περίπτωση

Παρατηρούμε ότι στους φορείς είτε επί πληρωμή είτε εθελοντικά χρησιμοποιούν κυρίως άτομα με εξειδικευμένη γνώση (ιατροί, ψυχολόγοι, κοινωνιολόγοι, νοσηλευτές) ενώ διοικητικά και βοηθητικά καθήκοντα αναλαμβάνουν τα μέλη του συλλόγου και εθελοντές.

Φορείς που διαθέτουν δομή έχουν μόνιμο προσωπικό που αφορά επιστημονικό προσωπικό, διοικητικό και βοηθητικό και απασχολούν επιστημονικό προσωπικό ως εξωτερικούς συνεργάτες και ανάλογα με τις ανάγκες που προκύπτουν.

Πιστοποιημένοι Φορείς για τον Δ. Λαρισαίων με Δομές είναι:

- Το Δημοτικό Γηροκομείο Λάρισας που απασχολεί 9 άτομα επιστημονικό προσωπικό και 14 άτομα διοικητικό και βοηθητικό.

- Η Ελληνική Μέριμνα με τον Παιδικό Σταθμό 4 άτομα επιστημονικό προσωπικό και 4 διοικητικό-βοηθητικό.

- ο Πανθεσσαλικος Σύλλογος Αναπήρων Πολιτών 9 άτομα επιστημονικό προσωπικό ενώ οι διοικητικές και βοηθητικές ανάγκες καλύπτονται από εθελοντές.

Οι Μονάδες Ψυχικής Υγείας. που δραστηριοποιούνται στον Δ. Λαρισαίων και διαθέτουν Δομή είναι οι :

- Ξενώνας «Αργισσα» απασχολεί 11 άτομα επιστημονικό προσωπικό και 1 άτομο βοηθητικό προσωπικό

- Σύλλογος Γονέων Κηδεμόνων και Φίλων Ατόμων με Αυτισμό Ν. Λάρισας στο Οικοτροφείο Ελευθερία 18 άτομα επιστημονικό προσωπικό 4 άτομα ως διοικητικό και βοηθητικό προσωπικό και στα Κέντρα Ημέρας Χαρά Ι και ΙΙ 16 άτομα επιστημονικό προσωπικό και 2 άτομα διοικητικό-βοηθητικό προσωπικό.

Φάση 1^η: Αποτύπωση της υφιστάμενης κατάστασης και διαπίστωση των αναγκών παρέμβασης στον τομέα της φτώχειας και της προώθησης της κοινωνικής ένταξης στην Περιφέρεια Θεσσαλίας»

Για τους παραπάνω Φορείς παρατηρείται ότι ο αριθμός, σε σύνολο 15 Φορέων, που απασχολούν εξωτερικούς συνεργάτες είναι 8 φορείς και τα στελέχη αυτά είναι αποκλειστικά επιστημονικό προσωπικό όπως κοινωνικοί λειτουργοί, ψυχολόγοι και ιατροί διαφόρων ειδικοτήτων.

Σημαντικό είναι να τονιστεί η ζωτικής σημασίας συνδρομή των εθελοντών που στηρίζουν την λειτουργία των φορέων (από τους 16 οι 8 φορείς).

Στην Π.Ε. Μαγνησίας παρατηρείται ότι από τους 9 φορείς που ανταποκρίθηκαν, τα άτομα που απασχολούνται είναι επιστημονικό προσωπικό όπως και ως εξωτερικούς συνεργάτες Συγκεκριμένα: στον Δ. Βόλου το Γηροκομείο Βόλου απασχολεί μεγαλύτερο αριθμό βοηθητικού προσωπικού (24) σε αντίθεση με το επιστημονικό προσωπικό (21) και το Ίδρυμα Ειδικών Παίδων Άσπρες Πεταλούδες 13 άτομα επιστημονικό προσωπικό και 17 άτομα διοικητικό- βοηθητικό.

Από τους 9 Φορείς οι 4 που απασχόλησαν εξωτερικά στελέχη αφορούσαν κοινωνικούς λειτουργούς, ψυχολόγους και ιατρούς διαφόρων ειδικοτήτων.

Στην Π.Ε Τρικάλων από τον μικρό αριθμό Φορέων που ανταποκρίθηκε, παρατηρείται ότι πλην 2 φορέων που δεν διαθέτουν Δομή, το Γ.Ν.Τ διαθέτει τον Ξενώνα «Πυξίδα» και τα Α&Β Προστατευμένα διαμερίσματα. Οι Δομές καλύπτουν τις ανάγκες τους από κοινό επιστημονικό προσωπικό. Η Δομή «Έδρα» απασχολεί 2 άτομα ως επιστημονικό προσωπικό.

Συνοψίζοντας, από τα ερωτηματολόγια των 38 φορέων Κοινωνικής Αλληλεγγύης συμπεραίνεται ότι οι Φορείς που διαθέτουν Δομές στελεχώνονται με μόνιμο προσωπικό κυρίως επιστημονικό. Αντίθετα, οι σύλλογοι και άλλοι φορείς στηρίζουν την λειτουργία τους σε εθελοντές και κατά περίπτωση ανάλογα και με την οικονομική κατάσταση του συλλόγου – φορέα απευθύνονται σε εξωτερικά στελέχη.

3.3.3. Συμμετοχή των Φορέων Κοινωνικής Αλληλεγγύης σε προγράμματα ΕΣΠΑ ή άλλα

Αξιολογώντας την Ενότητα Γ.1. του Ερωτηματολογίου από τους Φορείς που ανταποκρίθηκαν στην συμπλήρωση του ΕΥΣ ΕΚΤ, παρατηρείται ότι:

1. Για την Π.Ε. Καρδίτσας, από τους 10 φορείς στον Δ. Καρδίτσας οι 4 φορείς έχουν συμμετάσχει σε προγράμματα, ως εξής:

- Νομαρχιακό Σωματείο ΑΜΕΑ Ν. Καρδίτσας : Πρόγραμμα ΤΟΠΕΚΟ Ευκαιρίες Απασχόλησης για όλους τους Πολίτες και σε Κοινωνική σύμπραξη με την ΠΕ Καρδίτσας για δράσεις ταμείο Ευρωπαϊκής Βοήθειας.
- Θεοδωρίδειο κέντρο-Ορίζοντες: πρόγραμμα επέκτασης του Κέντρου και δημιουργία εργαστηρίων
- ΑΜΚΕ Αποστολή-Μονάδα Κινητής Ψυχικής Υγείας: Πρόγραμμα παροχής υπηρεσιών ψυχικής υγείας
- Σύλλογος Τριτέκνων Ν. Καρδίτσας: πρόγραμμα διανομής τροφίμων.

Στο Δ. Μουζακίου η Ένωση Πολυτέκνων Μουζακίου και Περιχώρων συμμετέχει σε Ευρωπαϊκά προγράμματα ενίσχυσης της πολύτεκνης οικογένειας.

2. Για την Π.Ε. Λάρισας από τους 15 φορείς έχουν συμμετάσχει σε προγράμματα ως εξής” στο Δήμο. Λαρισαίων

Φάση 1^η: Αποτύπωση της υφιστάμενης κατάστασης και διαπίστωση των αναγκών παρέμβασης στον τομέα της φτώχειας και της προώθησης της κοινωνικής ένταξης στην Περιφέρεια Θεσσαλίας»

- 1 φορέας Πιστοποιημένος Φορέας (η Ελληνική Μέρμινα Λάρισας) έχει συμμετάσχει σε πρόγραμμα εναρμόνισης οικογενειακής και επαγγελματικής ζωής
- 1 Μονάδα ψυχικής Υγείας(ο Σύλλογος Γονέων Κηδεμόνων και Φίλων Ατόμων με Αυτισμό Ν. Λάρισας) έχει συμμετάσχει σε πρόγραμμα παροχής υπηρεσιών ψυχικής υγείας και 2 λοιποί φορείς κοινωνικής Πρόνοιας , το Φιλανθρωπικό Σωματείο «Ιωάννης ο Χρυσόστομος» και ο Φιλανθρωπικός Πολιτιστικός Σύλλογος « Η Αρωγή» στον Δ. Τυρνάβου έχουν συμμετάσχει σε πρόγραμμα διανομής τροφίμων.

3. Για την Π.Ε. Μαγνησίας ,στον Δ. Βόλου από τους 9 φορείς οι 6 έχουν συμμετάσχει σε προγράμματα , ως εξής:

- Γηροκομείο Βόλου : προγράμματα ΤΟΠΣΑ
- Ελληνική Μέρμινα Βόλου: πρόγραμμα για λειτουργία Ξενώνα προσωρινής φιλοξενίας κακοποιημένων γυναικών και παιδιών σε κίνδυνο.
- Εθελοντικό Σωματείο μη κερδοσκοπικού χαρακτήρα κοινωνικής προσφοράς – Ινστιτούτο Alzheimer «Η Αγία Σοφία» σε πρόγραμμα απασχόλησης ανέργων στο Δ. Αλμυρού, πρόγραμμα Αποκεντρωμένη Συμπαράσταση στο Ν. Μαγνησίας, Αποκεντρωμένη Συμπαράσταση στον Δ. Αλιβερίου Κύμης, Αποκεντρωμένη Συμπαράσταση , Δημιουργική απασχόληση στην κοινότητα Μελισσάτικων.
- Ελληνική Εταιρεία Νόσου Alzheimer και συγγενών διαταραχών Βόλου : επιχειρησιακό πρόγραμμα για ανάπτυξη ανθρώπινου δυναμικού.
- Ίδρυμα Ειδικών Παίδων Μαγνησίας Άσπρες Πεταλούδες σε προγράμματα ΟΑΕΔ για την καταπολέμηση της ανεργίας.
- Ένωση Πολυτέκνων Ν. Μαγνησίας σε πρόγραμμα διανομής τροφίμων.

Και στο Δ. Αλμυρού ο Σύλλογος Γονέων – Κηδεμόνων τρίτεκνων δ. Αλμυρού σε πρόγραμμα διανομής τροφίμων.

4. Στην Π.Ε. Τρικάλων από τους 4 φορείς στον δ. Τρικαίων 2 φορείς έχουν συμμετάσχει σε προγράμματα. Πρόκειται

- για τον Ξενώνα «Πυξίδα» και τα Α και Β προστατευμένα από τις δομές της ψυχοκοινωνικής αποκατάστασης Γ.Ν.Τ είχαν ενταχθεί σε προγράμματα ευρωπαϊκά για την εξασφάλιση του εξοπλισμού και λειτουργικών εξόδων και
- τις Κοινωνικές Συνεταιριστικές Δραστηριότητες Ευπαθών Ομάδων «Έδρα» που έχει συμμετάσχει σε πρόγραμμα εναρμόνισης οικογενειακής και επαγγελματικής ζωής, Υλοποίηση δράσεων για την πρακτική εφαρμογή των «Κοινών Βασικών αρχών της πολιτικής ένταξης μεταναστών στην Ευρωπαϊκή Ένωση». Κατ' οίκον φροντίδα συνταξιούχων σε συνεργασία με το ΙΚΑ ΕΤΑΜ.

Ακολουθεί συγκεντρωτικός πίνακας των φορέων κοινωνικής αλληλεγγύης που έχουν συμμετάσχει σε Προγράμματα.

Φάση 1^η: Αποτύπωση της υφιστάμενης κατάστασης και διαπίστωση των αναγκών παρέμβασης στον τομέα της φτώχειας και της προώθησης της κοινωνικής ένταξης στην Περιφέρεια Θεσσαλίας»

Συγκεντρωτικός Πίνακας Προγραμμάτων ΕΣΠΑ ή Άλλων

Π.Ε ΚΑΡΔΙΤΣΑΣ					
	ΝΟΜΑΡΧΙΑΚΟ ΣΩΜΑΤΕΙΟ ΑΜΕΑ Ν.ΚΑΡΔΙΤΣΑΣ	ΘΕΟΔΩΡΙΔΕΙ Ο ΚΕΝΤΡΟ - ΟΡΙΖΟΝΤΕΣ	ΑΜΚΕ ΑΠΟΣΤΟΛΗ/ ΚΙΝΗΤΗ ΜΟΝΑΔΑ ΨΥΧΙΚΗΣ ΥΓΕΙΑΣ ΚΑΡΔΙΤΣΑΣ	ΕΝΩΣΗ ΠΟΛΥΤΕΚΝΩΝ ΜΟΥΖΑΚΙΟΥ ΚΑΙ ΠΕΡΙΧΩΡΩΝ	ΣΥΛΛΟΓΟΣ ΤΡΙΤΕΚΝΩΝ Ν ΚΑΡΔΙΤΣΑΣ
		✓			
				✓	
				✓	
✓					
	✓				
			✓		

Π.Ε ΛΑΡΙΣΑΣ				
	ΕΛΛΗΝΙΚΗ ΜΕΡΙΜΝΑ ΠΑΙΔΙΚΗ ΣΤΕΓΗ	ΣΥΛΛΟΓΟΣ ΓΟΝΕΩΝ ΚΗΔΕΜΟΝΩΝ ΚΑΙ ΦΙΛΩΝ ΑΤΟΜΩΝ ΜΕ ΑΥΤΙΣΜΟ Ν. ΛΑΡΙΣΑΣ	ΦΙΛΑΝΘΡΩΠΙΚΟ ΣΩΜΑΤΕΙΟ «ΙΩΑΝΝΗΣ Ο ΧΡΥΣΟΣΤΟΜΟΣ»	ΦΙΛΑΝΘΡΩΠΙΚΟΣ & ΠΟΛΙΤΙΣΤΙΚΟΣ ΣΥΛΛΟΓΟΣ « Η ΑΡΩΓΗ» ΑΜΠΕΛΩΝΑ
Παροχή υπηρεσιών υγείας	-	-	-	-
Δωρεάν διανομή τροφίμων του ΥΠ. Αγρ. Ανάπτυξης			ΝΑΙ	ΝΑΙ
Δωρεάν διανομή οπωροκηπευτικών				
Εναρμόνιση οικογενειακής και επαγγελματικής ζωής	ΝΑΙ	ΝΑΙ		
Προγράμματα δια βίου μάθησης				
ΤΟΠΕΚΟ - ΤΟΠΣΑ				
Σύσταση και δημιουργία στέγης υποστηριζόμενης διαβίωσης				
Ανάπτυξη – υποστήριξη δομών, υπηρεσιών και εξοπλισμών				
Παρεμβάσεις για την κοινωνικοοικονομική ένταξη ευπαθών ομάδων				
Ανάπτυξη ανθρώπινου δυναμικού – ευκαιρίες απασχόλησης ΟΑΕΔ				

Φάση 1^η: Αποτύπωση της υφιστάμενης κατάστασης και διαπίστωση των αναγκών παρέμβασης στον τομέα της φτώχειας και της προώθησης της κοινωνικής ένταξης στην Περιφέρεια Θεσσαλίας»

Π.Ε ΜΑΓΝΗΣΙΑΣ								
	ΓΗΡΟΚ ΟΜΕΙΟ	ΕΛΛΗΝΙΚΗ ΜΕΡΙΜΝΑ	ΕΘΕΛΟΝΤΙΚΟ ΣΩΜΑΤΕΙΟ ΜΗ ΚΕΡΔΟΣΚΟΠΙΚΟΥ ΧΑΡΑΚΤΗΡΑ ΚΟΙΝΩΝΙΚΗΣ ΠΡΟΣΦΟΡΑΣ	ΕΛΛΗΝΙΚΗ ΕΤΑΙΡΕΙΑ ΝΟΣΟΥ ΑΛΖΧΕΙΜΕΡ & ΣΥΓΓΕΝΩΝ ΔΙΑΤΑΡΑΧΩΝ	ΑΣΠΡΕΣ ΠΕΤΑΛΟΥ ΔΕΣ ΙΔΡΥΜΑ ΕΙΔΙΚΩΝ ΠΑΙΔΩΝ ΜΑΓΝΗΣΙΑΣ	ΣΥΛΛΟΓΟΣ ΜΟΝΟΓΟΝΕΪΚΩΝ ΚΑΙ ΑΠΡΟΣΤΑΤΕΥΤΩΝ ΑΤΟΜΩΝ ΒΟΛΟΥ	ΣΥΛΛΟΓΟΣ ΓΟΝΕΩΝ - ΚΗΔΕΜΟΝΩΝ ΤΡΙΤΕΚΝΩΝ ΔΗΜΟΥ ΑΛΜΥΡΟΥ	ΕΝΩΣΗ ΠΟΛΥΤΕΚΝΩΝ Ν. ΜΑΓΝΗΣΙΑΣ
Παροχή υπηρεσιών υγείας								
Δωρεάν διανομή τροφίμων του ΥΠ. Αγρ. Ανάπτυξης							ΝΑΙ	ΝΑΙ
Δωρεάν διανομή οπωροκηπευτικών								ΝΑΙ
Εναρμόνιση οικογενειακής και επαγγελματικής ζωής								
Προγράμματα δια βίου μάθησης								
ΤΟΠΕΚΟ - ΤΟΠΣΑ	ΝΑΙ							
Σύσταση και δημιουργία στέγης υποστηριζόμενης διαβίωσης		ΝΑΙ				ΝΑΙ		
Ανάπτυξη – υποστήριξη δομών και υπηρεσιών - εξοπλισμών								
Παρεμβάσεις για την κοινωνικοοικονομική ένταξη ευπαθών ομάδων								
Ανάπτυξη ανθρώπινου δυναμικού – ευκαιρίες απασχόλησης ΟΑΕΔ			ΝΑΙ	ΝΑΙ	ΝΑΙ			

Φάση 1^η: Αποτύπωση της υφιστάμενης κατάστασης και διαπίστωση των αναγκών παρέμβασης στον τομέα της φτώχειας και της προώθησης της κοινωνικής ένταξης στην Περιφέρεια Θεσσαλίας»

Π.Ε ΤΡΙΚΑΛΩΝ		
	Γ.Ν.Τ. - Δομές Ψυχοκοινωνικής Αποκατάστασης Ξενώνας «Πυξίδα» Α@Β Προστατευμένα Διαμερίσματα	Κοινωνικές Συνεταιριστικές Δραστηριότητες Ευπαθών Ομάδων «ΕΔΡΑ»
Παροχή υπηρεσιών υγείας		
Δωρεάν διανομή τροφίμων του ΥΠ. Αγρ. Ανάπτυξης		
Δωρεάν διανομή οπωροκηπευτικών		
Βοήθεια στο σπίτι		
Εναρμόνιση οικογενειακής και επαγγελματικής ζωής		ΝΑΙ
Προγράμματα δια βίου μάθησης		ΝΑΙ
ΤΟΠΕΚΟ - ΤΟΠΣΑ		
Σύσταση και δημιουργία στέγης υποστηριζόμενης διαβίωσης		
Ανάπτυξη – υποστήριξη δομών και υπηρεσιών - εξοπλισμών	ΝΑΙ	
Παρεμβάσεις για την κοινωνικοοικονομική ένταξη ευπαθών ομάδων		
Ανάπτυξη ανθρώπινου δυναμικού – ευκαιρίες απασχόλησης ΟΑΕΔ		

Συμπερασματικά, παρατηρούνται τα ακόλουθα:

- Στην Π. Ε. Καρδίτσας έχουν συμμετάσχει σε προγράμματα 2 Πιστοποιημένοι φορείς, 1 Μονάδα Ψυχικής Υγείας και 2 λοιποί φορείς κοινωνικής Αλληλεγγύης.
- Στην Π.Ε. Λάρισας έχουν συμμετάσχει σε προγράμματα 1 Πιστοποιημένος φορέας, 1 Μονάδα Ψυχικής Υγείας και 2 λοιποί φορείς κοινωνικής αλληλεγγύης.
- Στην Π.Ε. Μαγνησίας έχουν συμμετάσχει σε προγράμματα 3 Πιστοποιημένοι φορείς, 1 Μονάδα Ψυχικής Υγείας και 4 λοιποί φορείς κοινωνικής Αλληλεγγύης.
- Στην Π.Ε. Τρικάλων έχουν συμμετάσχει σε προγράμματα 1 Μονάδα Ψυχικής Υγείας και 1 φορέας Κοινωνικής αλληλεγγύης.
- Τα προγράμματα αφορούν στην πλειοψηφία τους για όλες τις Π.Ε., δράσεις που στοχεύουν στις ομάδες στόχου των φορέων και σπανιότερα σε προγράμματα υποδομών και υποστήριξης της λειτουργίας των Δομών.

Σημειώνεται ότι τα παραπάνω συμπεράσματα αντιστοιχούν μόνο στους Φορείς που ανταποκρίθηκαν στην συμπλήρωση των ΕΥΣ ΕΚΤ.

Αναλυτικός πίνακας προγραμμάτων όπως καταγράφηκαν από τους ίδιους τους φορείς παρατίθεται στο Παράρτημα 3, Γ1 Συμμετοχή φορέων κοινωνικής αλληλεγγύης σε ΕΣΠΑ ή άλλα προγράμματα.

Από την αξιολόγηση της Ενότητας Γ2, σχετικά με τις τοπικές συνεργασίες των φορέων προκύπτει ότι η πλειοψηφία αυτών σε όλες τις περιφερειακές ενότητες συνεργάζονται με Υπουργεία, Πρόνοια, Μονάδες υγείας, Κοινωνικές δομές, την Περιφέρεια, με τοπικούς φορείς, την τοπική κοινωνία, την επιχειρηματική κοινότητα προκειμένου να διευκολύνεται η λειτουργία τους, να προσφέρουν καλύτερες υπηρεσίες στις ομάδες στόχου, να υλοποιούν δράσεις και να αναπτύσσουν συνεργασίες. Σημαντικό είναι ότι όλοι οι Φορείς στηρίζουν και την λειτουργία τους σε συμμετοχή εθελοντών.

Επιπλέον, από την ίδια ενότητα προκύπτει ότι οι ελάχιστοι φορείς εφαρμόζουν κοινωνική λογοδοσία. Στην Π.Ε Καρδίτσας από τους 10 φορείς μόνο ένας δήλωσε ότι γνωστοποιεί στην κοινωνία τις δράσεις και το έργο του μέσω του τοπικού τύπου, ΜΜΕ και ομοσπονδιακού περιοδικού. Στην Π.Ε. Λάρισας από τους 15 φορείς οι 3 ασκούν πολιτικές ενημέρωσης της

κοινωνίας για τη δράση τους μέσω τοπικού τύπου. Στην Π.Ε Τρικάλων από τους 4 φορείς μόνο ένας φορέας κάνει ενημερώσεις μέσω του Site του για τις δράσεις. Στην Π.Ε Μαγνησίας παρατηρείται καλύτερη κοινωνική λογοδοσία καθώς από τους 9 φορείς οι 4 αναπτύσσουν αντίστοιχη δραστηριότητα.

Αναλυτικά στο Παράρτημα 3, Γ2 Τοπικές συνεργασίες – «Κοινωνική Δικτύωση» φορέων κοινωνικής αλληλεγγύης, καταγράφεται η κατάσταση των φορέων όπως την αποτύπωσαν οι ίδιοι οι φορείς.

3.3.4. Κόστη λειτουργίας των Φορέων Κοινωνικής Αλληλεγγύης

Τα κόστη λειτουργίας των φορέων όπως τα αποτύπωσαν οι ίδιοι οι φορείς παρατίθενται στο Παράρτημα 3, Γ.3. Κόστη λειτουργίας 2011-2013 φορέων κοινωνικής αλληλεγγύης. Οι πίνακες χωρίς συμπληρωμένα πεδία οφείλονται σε μη διάθεση από τους Φορείς των οικονομικών τους στοιχείων.

1. Στην Π.Ε Καρδίτσας παρέθεσαν οικονομικά στοιχεία:

- Η δομή «Κέντρο υποστήριξης και παροχής υπηρεσιών για ανθρώπους με αναπηρία» του πιστοποιημένου φορέα Θεοδωρίδειο Κέντρο με δαπάνες για μισθοδοσίες, προμήθειες εξοπλισμού - λειτουργικών και ενοίκια.
- Η δομή «Κινητή Μονάδα Ψυχικής Υγείας» της Μονάδας ψυχικής Υγείας ΑΜΚΕ ΑΠΟΣΤΟΛΗ με δαπάνες για μισθοδοσία, μισθοδοσία εξωτερικών συνεργατών, προμήθειες λειτουργικών, ενοίκια και έμμεσες δαπάνες καθώς και δράσεις δημοσιότητας.
- Ο ξενώνας «Ψυχαργός» της Μονάδας ψυχικής Υγείας Κοινωνικής Αποκατάστασης με δαπάνες για μισθοδοσία, προμήθειες λειτουργικών, ενοίκια και έμμεσες δαπάνες.
- Η Ένωση Πολυτέκνων Μουζακίου και Περιχώρων με δαπάνες για προμήθειες εξοπλισμού – λειτουργικών, ενοίκια και έμμεσες δαπάνες, δράσεις δημοσιότητας, εκδηλώσεις, φιλανθρωπία.

2. Στην Π.Ε. Λάρισας παρέθεσαν οικονομικά στοιχεία:

- Ο πιστοποιημένος φορέας Δημοτικό Γηροκομείο Λάρισας με δαπάνες για μισθοδοσία, εξωτερικούς συνεργάτες, προμήθειες εξοπλισμού – λειτουργικών, ενοίκια και έμμεσες δαπάνες, δράσεις δημοσιότητας, φιλανθρωπιών και συντήρηση κτιρίων.
- Η δομή Παιδική Στέγη του πιστοποιημένου φορέα Ελληνική Μέριμνα Λάρισας με δαπάνες για μισθοδοσία, προμήθειες εξοπλισμού – λειτουργικών, έμμεσες δαπάνες και δράσεις δημοσιότητας.
- Ο πιστοποιημένος φορέας Πανθεσσαλικός Σύλλογος Αναπήρων Πολιτών με δαπάνες για μισθοδοσίες, προμήθειες εξοπλισμού, ενοίκια και έμμεσες δαπάνες, δράσεις δημοσιότητας.
- Ο ξενώνας «Άργισσα» του ΠΓΝ-ΓΛ Λάρισας με δαπάνες για μισθοδοσία, ενοίκια και έμμεσες δαπάνες.
- Το Οικοτροφείο «Ελευθερία» του Συλλόγου Γονέων Κηδεμόνων και Φίλων ατόμων με αυτισμό Ν. Λάρισας με δαπάνες για μισθοδοσία, εξωτερικούς συνεργάτες, προμήθειες εξοπλισμού – λειτουργικών, ενοίκια και έμμεσες δαπάνες, επισκευές, δράσεις ανάπτυξης ατομικών και κοινωνικών δεξιοτήτων.

Φάση 1^η: Αποτύπωση της υφιστάμενης κατάστασης και διαπίστωση των αναγκών παρέμβασης στον τομέα της φτώχειας και της προώθησης της κοινωνικής ένταξης στην Περιφέρεια Θεσσαλίας»

Οι μισθοδοσίες των δομών υπάγονται υποχρεωτικά (Διεύθυνση Ψυχικής Υγείας) στο ενιαίο μισθολόγιο.

- Το Κέντρο Ημέρας Χαρά (τμήμα Ι και ΙΙ) του Συλλόγου Γονέων Κηδεμόνων και Φίλων ατόμων με αυτισμό Ν. Λαρίσας με δαπάνες για μισθοδοσία, εξωτερικούς συνεργάτες, προμήθειες εξοπλισμού – λειτουργικών, ενοίκια και έμμεσες δαπάνες, επισκευές, δράσεις ανάπτυξης ατομικών και κοινωνικών δεξιοτήτων
- Ο Σύλλογος Παλιννοστούντων Ποντίων « Ο Πόντος» με δαπάνες για ενοίκια και δράσεις δημοσιότητας
- Ο Πολιτιστικός και Επιμορφωτικός Σύλλογος Κωφών – βαρήκων Λάρισας με δαπάνες για ενοίκια και έμμεσες δαπάνες, προμήθεια εξοπλισμού και λειτουργικών.
- Το Φιλανθρωπικό Σωματείο «Ιωάννης ο Χρυσόστομος» με δαπάνες για μισθοδοσίες, προμήθειες εξοπλισμού – λειτουργικών.
- Ο Σύλλογος Τριτέκνων Επαρχίας Φαρσάλων με δαπάνες για προμήθειες εξοπλισμού.
- Το Ηρακλείδιο – Αχιλλείο γηροκομείο Αγίας με δαπάνες για μισθοδοσίες, προμήθειες εξοπλισμού – λειτουργικών.
- Ο Πολιτιστικός Επιμορφωτικός Σύλλογος «Η αρωγή» με δαπάνες προμηθειών εξοπλισμών
- Ο Προοδευτικός Σύλλογος Κυριών και Δεσποινίδων Τυρνάβου « Η Ελπίς» με δαπάνες προμηθειών εξοπλισμού και δράσεων δημοσιότητας.

3. Στην Π.Ε. ΜΑΓΝΗΣΙΑΣ παρέθεσαν οικονομικά στοιχεία:

- Ο πιστοποιημένος φορέας Γηροκομείο Βόλου με δαπάνες για μισθοδοσίες, αμοιβές εξωτερικών συνεργατών, προμήθειες λειτουργικών δαπανών, έμμεσες και λοιπές δαπάνες, φόρους, έκτακτα έξοδα.
- Ο πιστοποιημένος φορέας Ελληνική Μέριμνα Βόλου με δαπάνες: για μισθοδοσίες, αμοιβές εξωτερικών συνεργατών, προμήθειες εξοπλισμού, προμήθειες λειτουργικών δαπανών, έμμεσες, για δημοσιότητα, και λοιπές δαπάνες.
- Ο φορέας ψυχικής Υγείας Ελληνική Εταιρεία Νόσου Alzheimer και συγγενών Διαταραχών με δαπάνες: για μισθοδοσίες, αμοιβές εξωτερικών συνεργατών, προμήθειες εξοπλισμού και λειτουργικών δαπανών, ενοίκια, έμμεσες δαπάνες, δαπάνες για δημοσιοποίηση και δαπάνες για θέρμανση.
- Το ίδρυμα ειδικών παιδων Μαγνησίας 'Οι άσπρες πεταλούδες' με δαπάνες: μισθοδοσίας, προμήθειες εξοπλισμού και λειτουργικών δαπανών, έμμεσες δαπάνες, δαπάνες για δημοσιοποίηση, δικαστικές δαπάνες, δαπάνες Φόρου εισοδήματος, δαπάνες συντήρησης αυτοκινήτου, δαπάνες συντήρησης κτιρίων και εφάπαξ συνταξιοδότηση εργαζομένων.
- Η ΜΚΟ Κυψέλη Μελισσιάτικων (Α.μ.Κ.Ε) με δαπάνες: για μισθοδοσία. Προμήθειες εξοπλισμού και λειτουργικών δαπανών, έμμεσες δαπάνες, δαπάνες για δημοσιότητα και λοιπές δαπάνες.
- Ο Σύλλογος Γονέων και Κηδεμόνων τριτέκνων Δήμου Αλμυρού με δαπάνες: για αμοιβές εξωτερικών συνεργατών, προμήθειες εξοπλισμού, έξοδα διοίκησης και δαπάνες για δημοσιότητα και λοιπές δαπάνες.

4. Στην Π.Ε. Τρικάλων παρέθεσαν οικονομικά στοιχεία:

- Οι Δομές ψυχοκοινωνικής Αποκατάστασης Γενικού Νοσοκομείου Τρικάλων με:
 - Τον Ξεώνα «Πυξίδα» να αναφέρει δαπάνες μισθοδοσίας (και για τις Δομές Α και Β), αμοιβές εξωτερικών συνεργατών, προμήθειες εξοπλισμού,

Φάση 1^η: Αποτύπωση της υφιστάμενης κατάστασης και διαπίστωση των αναγκών παρέμβασης στον τομέα της φτώχειας και της προώθησης της κοινωνικής ένταξης στην Περιφέρεια Θεσσαλίας»

προμήθειες λειτουργικών δαπανών των Δομών, ενοίκια και έμμεσες δαπάνες.

- Το προστατευμένο διαμέρισμα Α με δαπάνες: για αμοιβές εξωτερικών συνεργατών, προμήθειες εξωτερικών συνεργατών και λειτουργικών δαπανών των Δομών, έμμεσες δαπάνες.
- Το προστατευμένο διαμέρισμα Β με δαπάνες: εξοπλισμού, λειτουργίας Δομών, ενοίκια και έμμεσες δαπάνες.
- Κοινωνικές Συνεταιριστικές Δραστηριότητες ευπαθών ομάδων «ΕΔΡΑ» με δαπάνες: μισθοδοσίας, αμοιβές εξωτερικών συνεργατών, προμήθειες εξοπλισμού και λειτουργικών δαπανών των Δομών, ενοικίων, έμμεσες δαπάνες, έξοδα διοίκησης και δαπάνες δημοσιότητας.
- Ο Σύλλογος Γονέων και Κηδεμόνων Ειδικών δημοτικών σχολείων και ΑμεΑ Ν. Τρικάλων «ΕΛΠΙΔΑ» με δαπάνες για: αμοιβές εξωτερικών συνεργατών, προμήθειες εξοπλισμού και προμήθειες λειτουργικών δαπανών των Δομών, έμμεσες δαπάνες και δαπάνες δημοσιότητας, μεταφορές.

Συμπερασματικά:

- Στην Π.Ε. Καρδίτσας διέθεσαν οικονομικά στοιχεία 1 πιστοποιημένος φορέας, 2 μονάδες ψυχικής υγείας και 1 φορέας κοινωνικής αλληλεγγύης
- Στην Π.Ε. Λάρισας διέθεσαν οικονομικά στοιχεία 3 πιστοποιημένοι φορείς, 1 μονάδα ψυχικής υγείας και 8 λοιποί φορείς κοινωνικής αλληλεγγύης.
- Στην Π.Ε Μαγνησίας διέθεσαν οικονομικά στοιχεία 2 πιστοποιημένοι φορείς, 1 μονάδα ψυχικής υγείας και 3 λοιποί φορείς κοινωνικής αλληλεγγύης.
- Στην Π.Ε Τρικάλων διέθεσαν οικονομικά στοιχεία 1 μονάδα ψυχικής υγείας και 2 λοιποί φορείς κοινωνικής αλληλεγγύης.

Πολλοί φορείς δεν μπορούσαν να παραθέσουν στοιχεία είτε λόγω έλλειψης συστήματος καταγραφής, είτε διότι δεν μπορούσαν βάσει καταστατικού.

3.3.5. Καταγραφή των Ευπαθών Ομάδων που υποστηρίζονται από τους Φορείς Κοινωνικής Αλληλεγγύης.

Η αξιολόγηση της ενότητας Δ.1 του ερωτηματολογίου της ΕΔΑ του ΠΕΠ Θεσσαλίας (Παράρτημα 3, Δ1 Μεθοδολογία και Διαδικασία καταγραφής, παρακολούθησης και επικαιροποίησης των ευπαθών ομάδων.) οδήγησε στο συμπέρασμα ότι η πλειοψηφία των 38 Φορέων που ανταποκρίθηκαν από τις 4 περιφερειακές ενότητες της Περιφέρειας Θεσσαλίας δεν εφαρμόζουν συστήματα καταγραφής των ωφελούμενων που εξυπηρετούν, με εξαίρεση τους πιστοποιημένους φορείς και τις μονάδες ψυχικής υγείας που έχουν πιο ξεκάθαρη εικόνα των ωφελούμενων, καθώς έρχονται στις δομές τους ύστερα από παραπομπή κάποιου κρατικού Φορέα.

Συγκεκριμένα από τους Φορείς που ανταποκρίθηκαν στην Π.Ε Καρδίτσας 1 πιστοποιημένος φορέας, στην Π.Ε Λάρισας 2 πιστοποιημένοι φορείς, στην Π.Ε Μαγνησίας 1 φορέας και στην Π.Ε Τρικάλων 1 μονάδα ψυχικής υγείας εφαρμόζουν πιο ολοκληρωμένο σύστημα καταγραφής.

Προκύπτει περαιτέρω ότι οι Φορείς δεν διαθέτουν κατάλληλα συστήματα επεξεργασίας και ανταλλαγής δεδομένων που αφορούν στους ωφελούμενους.

Για την καταγραφή και ταυτοποίηση των ωφελούμενων Ομάδων – Στόχου, τα βασικά εργαλεία που χρησιμοποιούνται είναι τα παρακάτω:

1. Κάρτες ανεργίας.

Φάση 1^η: Αποτύπωση της υφιστάμενης κατάστασης και διαπίστωση των αναγκών παρέμβασης στον τομέα της φτώχειας και της προώθησης της κοινωνικής ένταξης στην Περιφέρεια Θεσσαλίας»

2. Εκκαθαριστικά οικ. έτους.
3. Κοινωνικά ιστορικά.
4. Ιατρικές γνωματεύσεις.
5. Βιβλιάρια απορίας.
6. Αποφάσεις Επιτροπών (όπως ΚΕΠΑ).
7. Τεκμηρίωση πολυτεχνικής ιδιότητας.

Σε λοιπούς φορείς κοινωνικής αλληλεγγύης όπως συλλόγους, τα άτομα που υπάγονται σε κάποια από τις ομάδες στόχου, προσεγγίζουν τα ίδια τον σύλλογο ή ενημερώνονται για τη λειτουργία του από τις δράσεις δημοσιότητας που κάνει ο εκάστοτε φορέας, ως εξής:

1. Καταχωρήσεις και Δελτία τύπου σε έντυπο τοπικό και ηλεκτρονικό τύπο.
2. Ενημερωτικές ημερίδες.
3. Εκδηλώσεις ευαισθητοποίησης.

Οι σύλλογοι στην πλειοψηφία τους δεν διαθέτουν κάποιο σύστημα καταγραφής για αναλυτική καταχώρηση των στοιχείων των εξυπηρετούμενων, δέχονται δε δικαιολογητικά απλά για να «ενταχθούν» στο σύλλογο τους, διαθέτουν στοιχεία μόνο για την κατηγορία στην οποία υπάγονται, με αποτέλεσμα οι συγκεκριμένοι Φορείς να μην γνωρίζουν αν εμπίπτουν και σε άλλες ομάδες-στόχου.

3.4. Αξιολόγηση Στοιχείων από τη διαβούλευση του ΤΕΒΑ (ακραία φτώχεια)

Κατά τους μήνες Ιανουάριο και Φεβρουάριο 2015 έλαβε χώρα η διαβούλευση για την «ενεργοποίηση» του ΕΠ ΕΒΥΣ (βλ. ενότητες 3.2 και 6.3). Στο πλαίσιο της συγκεκριμένης διαβούλευσης, οι διάφοροι κοινωνικοί φορείς, μεταξύ των οποίων και οι Δήμοι θα έπρεπε να εκτιμήσουν τους ωφελούμενους από κοινωνικές και προνοιακές υπηρεσίες και παροχές και εκείνους που υπόκεινται σε συνθήκες ακραίας φτώχειας, οι οποίοι είναι «επιλέξιμοι» για την παροχή υλικής βοήθειας μέσω του Ταμείου Ευρωπαϊκής Βοήθειας για τους Απόρους (ΤΕΒΑ).

Η παροχή της σχετικής πληροφόρησης θα έπρεπε να δοθεί σε επίπεδο νοικοκυριού και μελών αυτού, μεταξύ των οποίων τα παιδιά και, ιδίως τα παιδιά 0-6 ετών.

Στο Πίνακα 21, γίνεται συνολική απεικόνιση των ωφελουμένων (ατόμων) που προέκυψαν από τη σχετική διαβούλευση του ΤΕΒΑ (στήλη 4), η οποία συγκρίνεται ως ποσοστό (στήλη 5) επί του νόμιμου πληθυσμού (στήλη 1) ανά Δήμο και Περιφερειακή Ενότητα.

Με βάση την εφαρμογή του ΤΕΒΑ σε νοικοκυριά που αντιστοιχούν στο 2,5%-3,0% περίπου του πληθυσμού της Χώρας¹⁹ και ότι αυτοί είναι υποσύνολο των δικαιούχων του ελάχιστου εγγυημένου εισοδήματος (7% του πληθυσμού της Χώρας²⁰) γίνεται σύγκριση με τα δεδομένα του Πίνακα 21, ενώ αξιοποιούνται τα δεδομένα της αποτίμησης των «θυλάκων» (Ενότητα 7.2.8, Πίνακας 19).

Η κατανομή των δυνητικά ωφελουμένων στο πλαίσιο του ΤΕΒΑ σε γενικές γραμμές είναι στατιστικά αποδεκτή, αλλά θα πρέπει να τεκμηριωθεί στο πλαίσιο της εκπόνησης ειδικού «σχεδίου δράσης» με τις εξατομικευμένες ανάγκες των ωφελουμένων. Πάνω από τα «λογικά / αποδεκτά όρια» του πληθυσμού που υπόκειται σε ακραία φτώχεια εμφανίζονται

¹⁹ ΕΧ ANTE Αξιολόγηση του ΕΠ ΕΒΥΣ, Νοέμβριος 2014, ΕΥΣΕΚΤ

²⁰ Υπεκαπ, εσκε, Δεκέμβριος 2014

Φάση 1^η: Αποτύπωση της υφιστάμενης κατάστασης και διαπίστωση των αναγκών παρέμβασης στον τομέα της φτώχειας και της προώθησης της κοινωνικής ένταξης στην Περιφέρεια Θεσσαλίας»

οι Δήμοι Σοφάδων, Φαρσάλων, Κιλελέρ, Ζαγοράς-Μουρεσίου, Ρήγα Φεραίου, Αλοννήσου και Φαρκαδόνας.

Για εκείνους τους Δήμους που δεν εντοπίζονται συνδυασμοί αρνητικών κοινωνικών φαινομένων με τη μορφή θυλάκων, θα πρέπει να γίνει σχετική επαλήθευση, ιδιαίτερα για το Δήμο Ζαγοράς-Μουρεσίου στον οποίο έχει καταγραφεί ως επιλέξιμο στο ΤΕΒΑ το 32,1% του πληθυσμού του (ή το 9,5% των δυνητικά ωφελουμένων στην Περιφέρεια Θεσσαλίας).

Πίνακας 18: Εκτίμηση των Υποκείμενων Ατόμων σε ακραία φτώχεια στο πλαίσιο της διαβούλευσης του ΤΕΒΑ (Φεβρ. 2015)

Περιφερειακές Ενότητες (Π.Ε.) /Δήμοι	Νόμιμος Πληθυσμός 2011 Αναθεωρ. Αύγ. 2014	Ωφελούμενοι Κοινωνικών Υπηρεσιών και Παροχών από Τοπικές Δομές	Εκτίμηση μη- καλυπτόμενων	Συνολικές Ανάγκες μέσω ΤΕΒΑ	% ως προς Νόμιμο Πληθυσμό 2011
	(1)	(2)	(3)	(4)	(5)
Π.Ε. ΚΑΡΔΙΤΣΑΣ	142.201	1.601	1.750	3.351	2,4%
ΔΗΜΟΣ ΚΑΡΔΙΤΣΑΣ	61.935	1.357	0	1.357	2,2%
ΔΗΜΟΣ ΑΡΓΙΘΕΑΣ	6.707	0	0	0	0,0%
ΔΗΜΟΣ ΛΙΜΝΗΣ ΠΛΑΣΤΗΡΑ	8.913	0	0	0	0,0%
ΔΗΜΟΣ ΜΟΥΖΑΚΙΟΥ	20.415	129	10	139	0,7%
ΔΗΜΟΣ ΠΑΛΑΜΑ	19.467	50	15	65	0,3%
ΔΗΜΟΣ ΣΟΦΑΔΩΝ	24.764	65	1.725	1.790	7,2%
Π.Ε. ΛΑΡΙΣΑΣ	275.921	5.637	1.666	7.303	2,6%
ΔΗΜΟΣ ΛΑΡΙΣΑΙΩΝ	129.533	1.195	150	1.345	1,0%
ΔΗΜΟΣ ΑΓΙΑΣ	14.646	100	330	430	2,9%
ΔΗΜΟΣ ΕΛΑΣΣΟΝΑΣ	40.879	432	120	552	1,4%
ΔΗΜΟΣ ΚΙΛΕΛΕΡ	26.018	1.680	376	2.056	7,9%
ΔΗΜΟΣ ΤΕΜΠΩΝ	18.105	360	120	480	2,7%
ΔΗΜΟΣ ΤΥΡΝΑΒΟΥ	24.601	580	470	1.050	4,3%
ΔΗΜΟΣ ΦΑΡΣΑΛΩΝ	22.139	1.290	100	1.390	6,3%
Π.Ε. ΜΑΓΝΗΣΙΑΣ	189.661	5.958	3.111	9.069	4,8%
ΔΗΜΟΣ ΒΟΛΟΥ	124.659	4.031	520	4.551	3,7%
ΔΗΜΟΣ ΑΛΜΥΡΟΥ	20.616	110	500	610	3,0%
ΔΗΜΟΣ ΖΑΓΟΡΑΣ - ΜΟΥΡΕΣΙΟΥ	7.267	1.250	1.080	2.330	32,1%
ΔΗΜΟΣ ΝΟΤΙΟΥ ΠΗΛΙΟΥ	11.316	0	42	42	0,4%
ΔΗΜΟΣ ΡΗΓΑ ΦΕΡΑΙΟΥ	13.799	140	750	890	6,4%
ΔΗΜΟΣ ΣΚΙΑΘΟΥ	4.992	212	0	212	4,2%
ΔΗΜΟΣ ΑΛΟΝΝΗΣΟΥ	1.881	200	0	200	10,6%
ΔΗΜΟΣ ΣΚΟΠΕΛΟΥ	5.131	15	219	234	4,6%
Π.Ε. ΤΡΙΚΑΛΩΝ	150.938	1.642	3.132	4.774	3,2%
ΔΗΜΟΣ ΤΡΙΚΚΑΙΩΝ	77.143	1.297	1.056	2.353	3,1%
ΔΗΜΟΣ ΚΑΛΑΜΠΑΚΑΣ	33.079	345	934	1.279	3,9%
ΔΗΜΟΣ ΠΥΛΗΣ	24.478	0	290	290	1,2%
ΔΗΜΟΣ ΦΑΡΚΑΔΟΝΑΣ	16.238	0	852	852	5,2%
ΓΕΝΙΚΟ ΣΥΝΟΛΟ	758.721	14.838	9.659	24.497	3,2%

3.5. Αξιολόγηση Στοιχείων από τη Διενέργεια Έρευνας Πεδίου

Στο πλαίσιο της έρευνας πεδίου, διακινήθηκαν 449 ερωτηματολόγια προς τους 25 Δήμους της Περιφέρειας Θεσσαλίας. Επεστράφησαν συμπληρωμένα 403 ερωτηματολόγια (90%).

Το ποσοστό συμπλήρωσης των ερωτηματολογίων θεωρείται ιδιαίτερα ικανοποιητικό, λαμβάνοντας υπόψη τις κατηγορίες των ευπαθών ομάδων προς τις οποίες απευθυνόταν. Παρατηρήθηκαν δυσκολίες στην συγκέντρωσή τους από τους Δήμους, αφενός λόγω της ευαισθησίας των δεδομένων και, αφετέρου, της μειωμένης ταυτοποίησης (καταγραφής) των ωφελουμένων. Πάντως, το πλήθος των ερωτηματολογίων είναι αρκετά υψηλός ώστε να φανούν οι τάσεις και να εξαχθούν πλήρη και αντικειμενικά συμπεράσματα.

Η κατανομή των ερωτηματολογίων (απεσταλθέντα, / συμπληρωμένα) έχουν ως εξής:

ΔΗΜΟΙ	ΔΗΜΟΣ ΛΑΡΙΣΑΙΩΝ	ΔΗΜΟΣ ΑΓΙΑΣ	ΔΗΜΟΣ ΕΛΑΣΣΟΝΑΣ	ΔΗΜΟΣ ΚΙΛΕΛΕΡ	ΔΗΜΟΣ ΤΕΜΠΩΝ	ΔΗΜΟΣ ΤΥΡΝΑΒΟΥ	ΔΗΜΟΣ ΦΑΡΣΑΛΩΝ	ΔΗΜΟΣ ΚΑΡΔΙΤΣΑΣ
ΑΠΟΣΤΑΛΘΕΝΤΑ ΕΡΩΤΗΜΑΤΟΛΟΓΙΑ	66	15	22	14	15	15	12	33
ΣΥΜΠΛΗΡΩΜΕΝΑ ΕΡΩΤΗΜΑΤΟΛΟΓΙΑ	56	17	20	14	12	14	6	24

ΔΗΜΟΙ	ΔΗΜΟΣ ΑΡΓΙΘΕΑΣ	ΔΗΜΟΣ ΛΙΜΝΗΣ ΠΛΑΣΤΗΡΑ	ΔΗΜΟΣ ΜΟΥΖΑΚΙΟΥ	ΔΗΜΟΣ ΠΑΛΑΜΑ	ΔΗΜΟΣ ΣΟΦΑΔΩΝ	ΔΗΜΟΣ ΒΟΛΟΥ	ΔΗΜΟΣ ΑΛΜΥΡΟΥ
ΑΠΟΣΤΑΛΘΕΝΤΑ ΕΡΩΤΗΜΑΤΟΛΟΓΙΑ	7	5	11	10	17	66	17
ΣΥΜΠΛΗΡΩΜΕΝΑ ΕΡΩΤΗΜΑΤΟΛΟΓΙΑ	7	5	9	20	5	47	12

ΔΗΜΟΙ	ΔΗΜΟΣ ΖΑΓΟΡΑΣ - ΜΟΥΡΕΣΙΟΥ	ΔΗΜΟΣ ΝΟΤΙΟΥ ΠΗΛΙΟΥ	ΔΗΜΟΣ ΡΗΓΑ ΦΕΡΑΙΟΥ	ΔΗΜΟΣ ΣΚΙΑΘΟΥ	ΔΗΜΟΣ ΑΛΟΝΝΗΣΟΥ	ΔΗΜΟΣ ΣΚΟΠΕΛΟΥ	ΔΗΜΟΣ ΤΡΙΚΚΑΙΩΝ
ΑΠΟΣΤΑΛΘΕΝΤΑ ΕΡΩΤΗΜΑΤΟΛΟΓΙΑ	9	11	7	2	0	9	40
ΣΥΜΠΛΗΡΩΜΕΝΑ ΕΡΩΤΗΜΑΤΟΛΟΓΙΑ	16	9	7	9		9	37

ΔΗΜΟΙ	ΔΗΜΟΣ ΚΑΛΑΜΠΑΚΑΣ	ΔΗΜΟΣ ΠΥΛΗΣ	ΔΗΜΟΣ ΦΑΡΚΑΔΟΝΑΣ	ΣΥΝΟΛΑ
ΑΠΟΣΤΑΛΘΕΝΤΑ ΕΡΩΤΗΜΑΤΟΛΟΓΙΑ	17	12	17	449
ΣΥΜΠΛΗΡΩΜΕΝΑ ΕΡΩΤΗΜΑΤΟΛΟΓΙΑ	17	13	18	403

Η ακριβής διάθεση των ερωτηματολογίων προς τους ωφελούμενους των Κοινωνικών Δομών περιγράφηκε στην προηγούμενη παράγραφο. Τα ερωτηματολόγια χωρίζονται σε τέσσερις ενότητες, ως εξής:

- Ενότητα 1: Δημογραφικά στοιχεία και Ομάδες στόχου που ανήκουν οι ωφελούμενοι.

Φάση 1^η: Αποτύπωση της υφιστάμενης κατάστασης και διαπίστωση των αναγκών παρέμβασης στον τομέα της φτώχειας και της προώθησης της κοινωνικής ένταξης στην Περιφέρεια Θεσσαλίας»

- Ενότητα 2: Στοιχεία διαμονής ωφελούμενων.
- Ενότητα 3: Αξιολόγηση κοινωνικών δομών.
- Ενότητα 4: Ανάγκες ωφελούμενων για αγαθά και υπηρεσίες.

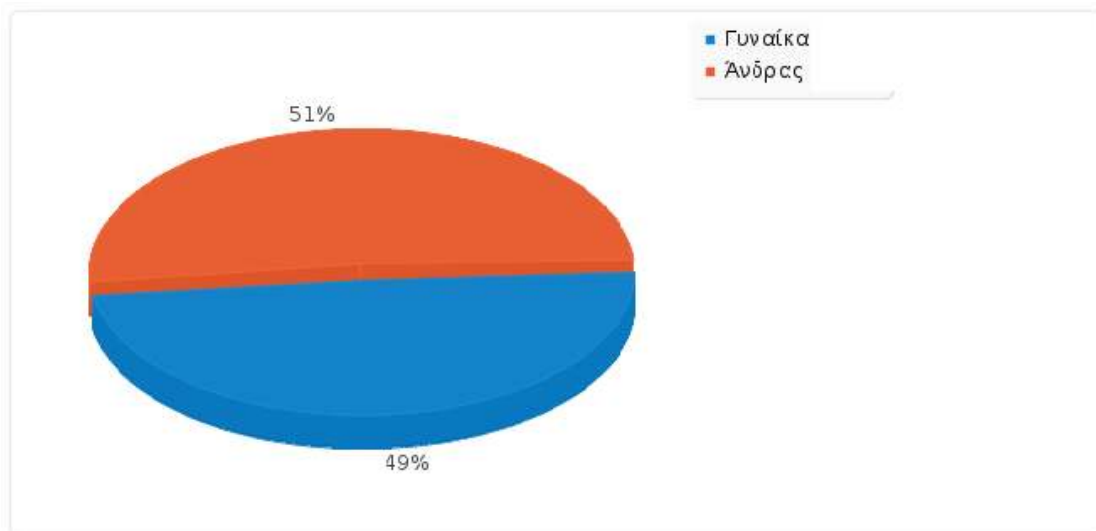
Τα ερωτηματολόγια συμπληρώθηκαν ανώνυμα, και η έρευνα πραγματοποιήθηκε με 2 τρόπους:

- Με τη συνδρομή των κοινωνικών λειτουργών των Δήμων.
- Με τη συνδρομή κοινωνικών λειτουργών της εταιρείας μας, με στοιχεία ωφελούμενων που μας δόθηκαν από τους Δήμους.

ΕΝΟΤΗΤΑ 1: Δημογραφικά στοιχεία

1.1 Αναλογία ανδρών – γυναικών.

Ο αρχικός στόχος που τέθηκε από την έρευνα προέβλεπε η ποσοστωση μεταξύ ανδρών και γυναικών να είναι ίδια δηλαδή, 50% των ερωτηματολογίων να απαντηθούν από άντρες και 50% από γυναίκες. Τα ερωτηματολόγια που συγκεντρώθηκαν απαντήθηκαν κατά 51% από άντρες και 49% από γυναίκες.



Γράφημα 19.1: Ποσοστά ανδρών και γυναικών που απάντησαν στο ερωτηματολόγιο

1.2 Ηλικιακή κλίμακα.

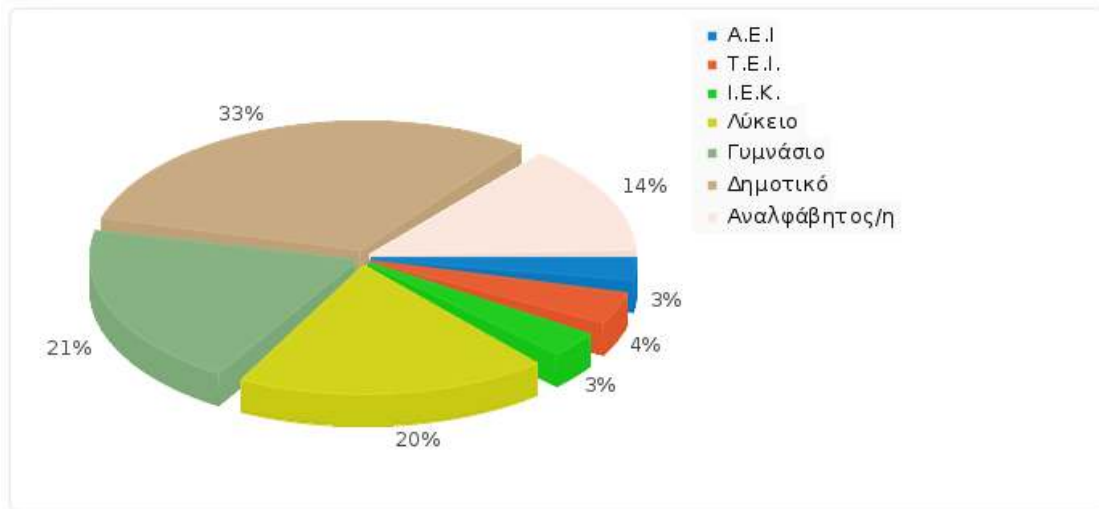
Ο μέσος όρος ηλικίας των ωφελούμενων που απάντησαν σε αυτό το ερωτηματολόγιο είναι 47 και η ηλικιακή διακύμανση των ερωτώμενων κυμαίνεται από 6 έως 93 ετών.

1.3 Εκπαιδευτικό επίπεδο.

Όσον αφορά το εκπαιδευτικό επίπεδο των ερωτώμενων παρατηρούμε ότι σε ποσοστό 14% οι ωφελούμενοι είναι αναλφάβητοι, 33% απόφοιτοι δημοτικού, 21% απόφοιτοι γυμνασίου και 20% απόφοιτοι λυκείου. Αντίθετα, παρατηρούμε ότι ένα ποσοστό 3% είναι απόφοιτοι Ι.Ε.Κ, 4% απόφοιτοι ΤΕΙ και 3% απόφοιτοι ΑΕΙ. Συμπερασματικά, διαπιστώνουμε ότι το μορφωτικό επίπεδο είναι γενικώς χαμηλό. Πέραν της γενικής εκπαίδευσης (δημοτικό – γυμνάσιο - Λύκειο) που αντιπροσωπεύει το 74% και του 14% των αναλφάβητων, μόλις το 10% έχουν λάβει τεχνική ή επιστημονική κατάρτιση.

Φάση 1^η: Αποτύπωση της υφιστάμενης κατάστασης και διαπίστωση των αναγκών παρέμβασης στον τομέα της φτώχειας και της προώθησης της κοινωνικής ένταξης στην Περιφέρεια Θεσσαλίας»

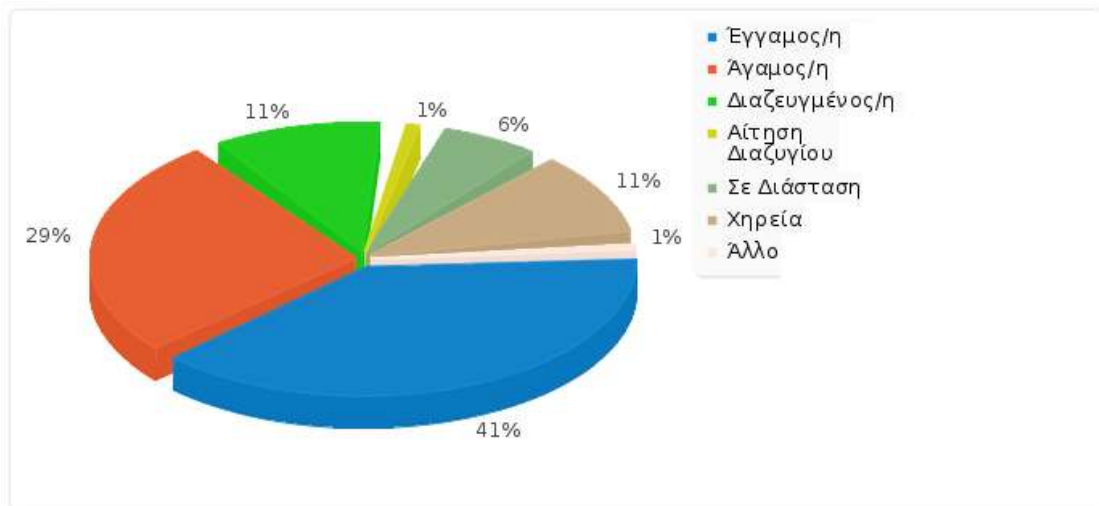
Στο παρακάτω γράφημα φαίνεται το εκπαιδευτικό επίπεδο των ωφελούμενων:



Γράφημα 1.3: Επίπεδα μόρφωσης των ωφελούμενων

1.4 Οικογενειακή κατάσταση.

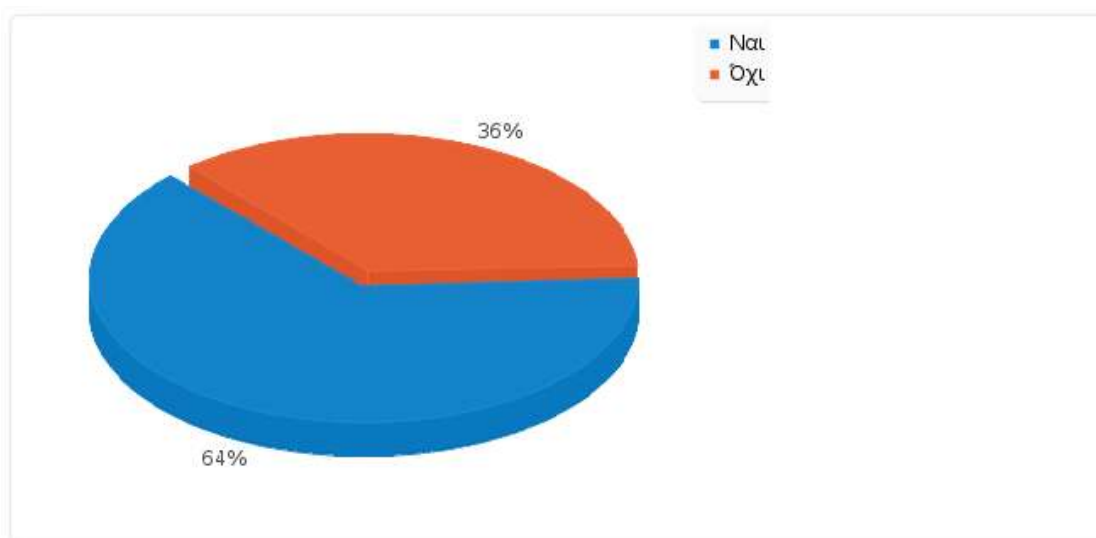
Σχετικά με την οικογενειακή κατάσταση των ωφελούμενων παρατηρούμε ότι σε ποσοστό 41% είναι έγγαμοι, το 29% είναι άγαμοι και σε ποσοστό 11% είναι διαζευγμένοι, 6% σε διάσταση. Επίσης, το 11% βρίσκεται σε κατάσταση χηρείας ενώ το 1% δήλωσε κάποια άλλη οικογενειακή κατάσταση (εθιμοτυπικός τσιγγάνικος γάμος, συμβίωση).



Γράφημα 1.4: Οικογενειακή κατάσταση ωφελούμενων

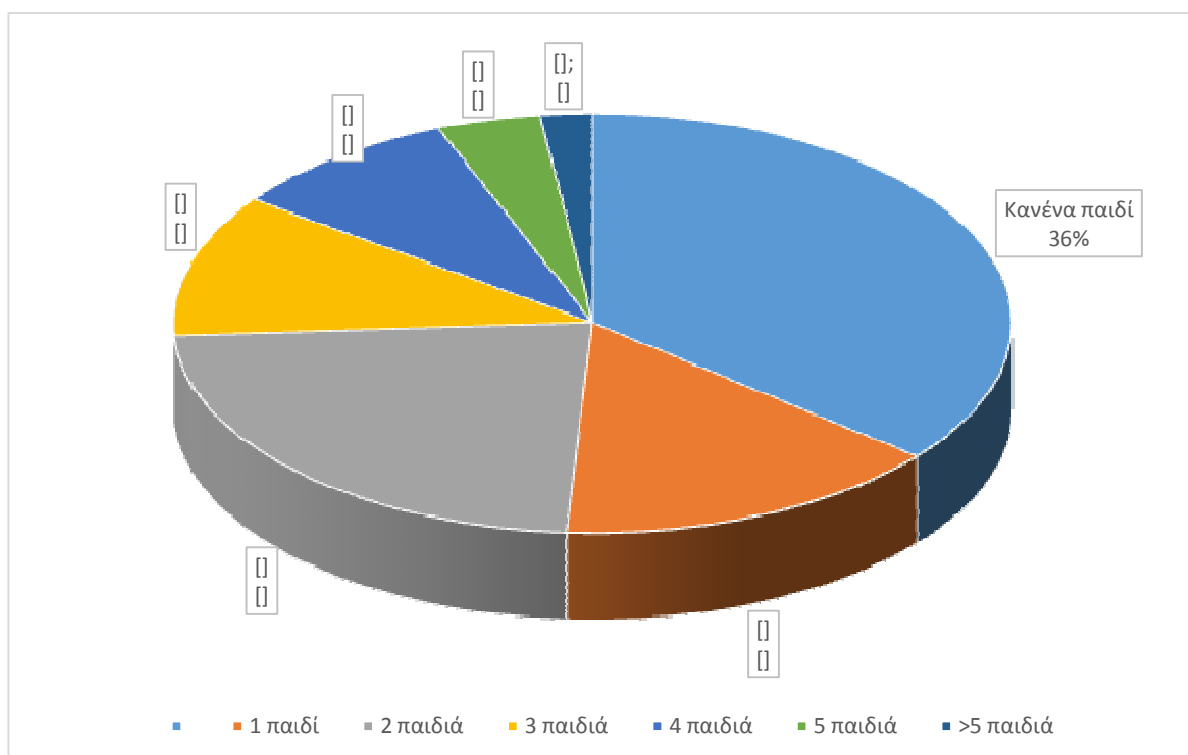
Επιπλέον, παρατηρούμε ότι οι περισσότεροι ωφελούμενοι σε ποσοστό 64% έχουν παιδιά ενώ το 36% δεν έχουν παιδιά.

Φάση 1^η: Αποτύπωση της υφιστάμενης κατάστασης και διαπίστωση των αναγκών παρέμβασης στον τομέα της φτώχειας και της προώθησης της κοινωνικής ένταξης στην Περιφέρεια Θεσσαλίας»



Γράφημα 1.4α: Ωφελούμενοι με παιδιά ή χωρίς.

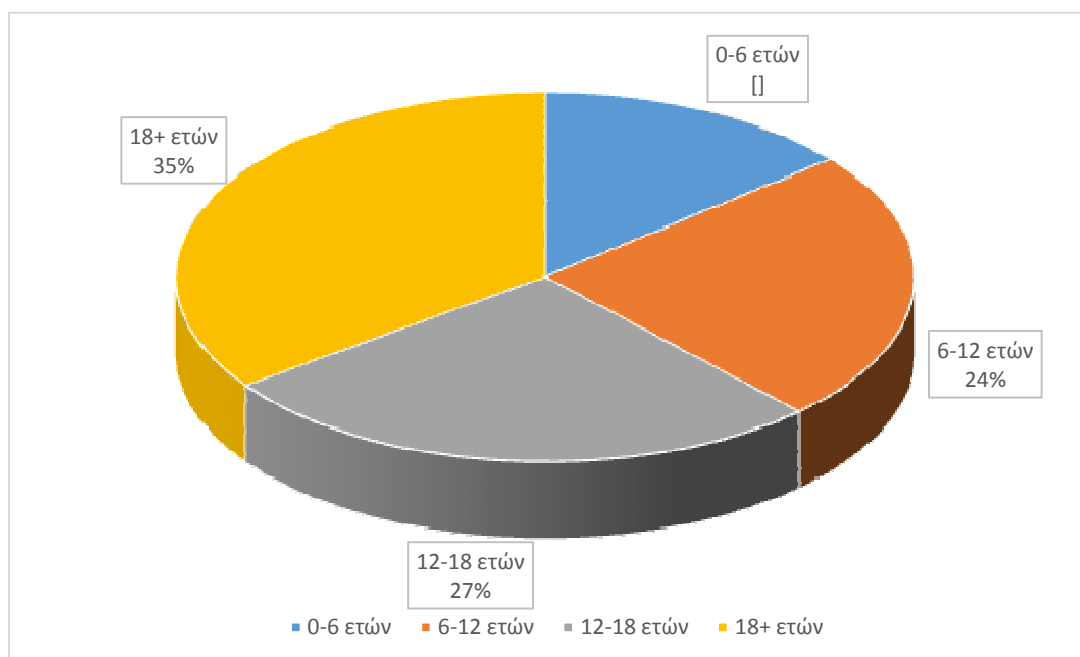
Από το σύνολο των ερωτηθέντων το 36% δεν έχει παιδιά, το 15% έχει 1 παιδί, το 23% έχει 2 παιδιά, το 11% έχει 3 παιδιά, το 9% έχει 4 παιδιά και το 4% έχει 5 παιδιά και το 2% πάνω από 5 παιδιά.



Γράφημα 1.4β: Αριθμός παιδιών ανά νοικοκυριό.

Ηλικιακά, τα παιδιά των νοικοκυριών είναι 14% στην ηλικία 0-6 ετών, το 24% στην ηλικία 6-12 ετών, το 27% στην ηλικία 12-18 ετών και το 35% στην ηλικία άνω των 18 ετών.

Φάση 1^η: Αποτύπωση της υφιστάμενης κατάστασης και διαπίστωση των αναγκών παρέμβασης στον τομέα της φτώχειας και της προώθησης της κοινωνικής ένταξης στην Περιφέρεια Θεσσαλίας»



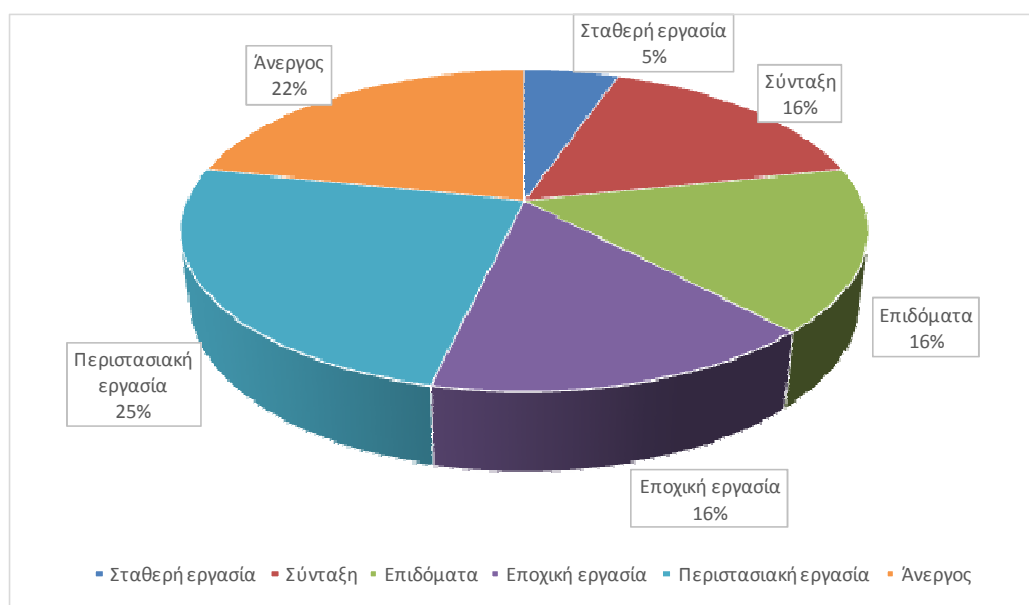
Γράφημα 1.4γ: Ηλικιακές ομάδες παιδιών

Από το σύνολο των ερωτηθέντων παρατηρείται ότι το σύνολο των παιδιών σε ηλικία 6-18 ετών παρακολουθούν κανονικά το σχολείο.

1.5 Εισοδήματα.

Ο μέσος όρος του εισοδήματος των ωφελούμενων που απάντησαν σε αυτό το ερωτηματολόγιο είναι 3.350€ και η διακύμανση του εισοδήματος των ερωτηθέντων είναι από 300€ έως 15.000€.

Τα εισοδήματα αυτά προέρχονται από περιστασιακή εργασία στο 25% των ερωτηθέντων, 16% από εποχική εργασία, 16% από σύνταξη, 16% από επιδόματα, 5% από σταθερή εργασία. Είναι αξιοσημείωτο ότι το 22% των ερωτηθέντων είναι άνεργοι χωρίς κανένα εισόδημα.



1.6 Δυνατότητες πρόσβασης σε βασικά αγαθά.

Σχετικά με τις δυνατότητες πρόσβασης σε βασικά αγαθά οι ωφελούμενοι κλήθηκαν να απαντήσουν σε ποια από τα παρακάτω αγαθά είναι σε θέση να καλύψουν. Τα αποτελέσματα συνοψίζονται στον παρακάτω πίνακα:

Αγαθά που βρίσκονται σε θέση να καλύψουν οι ωφελούμενοι

A/A	ΑΠΑΝΤΗΣΗ	ΜΕΤΡΗΣΗ	ΠΟΣΟΣΤΟ
1	Ενοίκιο, ή εξόφληση δανείου	52	14%
2	Θέρμανση	176	47%
3	Απρόοπτα έξοδα	33	9%
4	Διατροφή με κρέας ή ψάρι κάθε δύο ημέρες	45	12%
5	Διακοπές εκτός οικίας για μια εβδομάδα	4	1%
6	Κατοχή και συντήρηση αυτοκινήτου	53	14%
7	Πλυντήριο ρούχων	149	40%
8	Έγχρωμη τηλεόραση	182	49%
9	Κατοχή γραμμής τηλεφώνου	119	32%
10	Τίποτα από τα παραπάνω	62	17%

Αναλύοντας της απαντήσεις, παρατηρούμε ότι η έγχρωμη τηλεόραση και η θέρμανση καλύπτεται από το 49% και 47% αντίστοιχα των ερωτηθέντων. Στη συνέχεια, είναι σε θέση να κατέχουν πλυντήριο ρούχων και γραμμή τηλεφώνου κατά 40% και 32% αντίστοιχα των ερωτηθέντων. Ακολουθούν το ενοίκιο ή εξόφληση δανείου, η κατοχή και συντήρηση αυτοκινήτου σε ποσοστά 14% αντίστοιχα. Το μεγαλύτερο πρόβλημα που παρατηρείται εντοπίζεται στην κάλυψη της διατροφής με κρέας ή ψάρι κάθε δύο ημέρες(12%), απρόοπτα έξοδα(9%) και διακοπές εκτός οικίας για μια εβδομάδα (1%). Τέλος, ένα ποσοστό 17% απάντησε ότι δεν έχει τη δυνατότητα να καλύψει κανένα από τα παραπάνω βασικά αγαθά.

1.7 Ομάδες στόχου που ανήκουν οι ωφελούμενοι.

Τα σύνολο των ερωτηθέντων κατανέμεται στις εξής κατηγορίες:

- Κοινωνικά ευάλωτες ομάδες 25%
- Ειδικές ομάδες 69%
- Λοιπές ομάδες πληθυσμού 72%

Επισημαίνεται ότι ένας ωφελούμενος πιθανόν να ανήκει σε περισσότερες από μία από τις παραπάνω ομάδες.

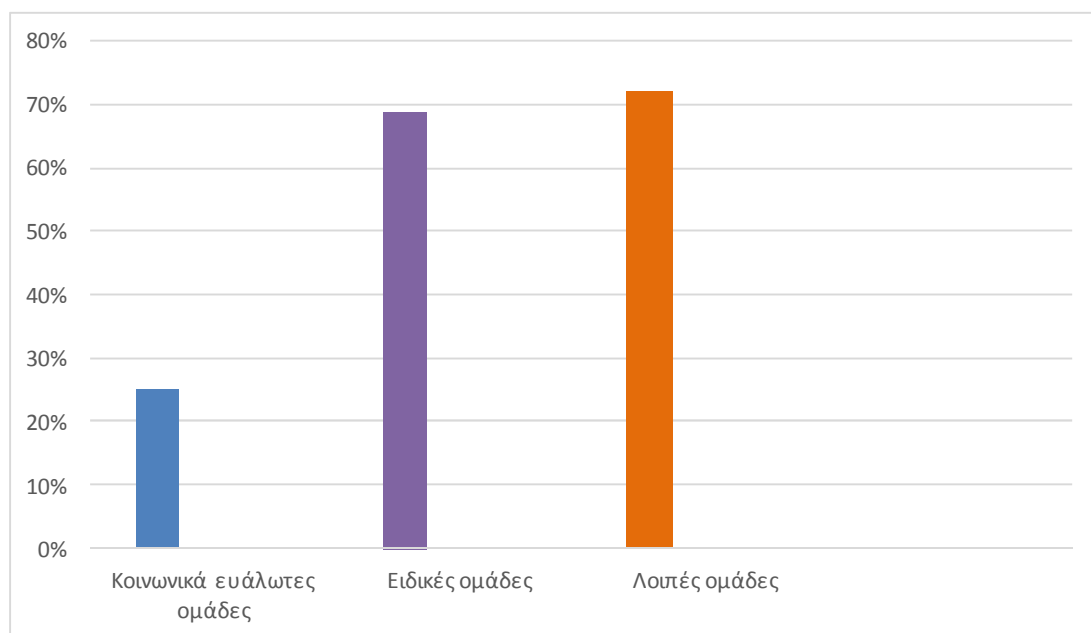
Ειδικότερα , για τις κοινωνικά ευάλωτες ομάδες προκύπτουν τα ακόλουθα:

Ποσοστιαία κατανομή κοινωνικά ευάλωτων ομάδων.

A/A	ΑΠΑΝΤΗΣΗ	ΠΟΣΟΣΤΟ
1	Άτομα με αναπηρίες (σωματικές ή ψυχικές ή νοητικές ή αισθητηριακές)	19.03%
2	Εξαρτημένα ή απ' εξαρτημένα από ουσίες άτομα	3.22%
3	Οροθετικοί	0.54%
4	Φυλακισμένοι/αποφυλακισμένοι	2.41%
5	Ανήλικοι παραβάτες	0.27%

Φάση 1^η: Αποτύπωση της υφιστάμενης κατάστασης και διαπίστωση των αναγκών παρέμβασης στον τομέα της φτώχειας και της προώθησης της κοινωνικής ένταξης στην Περιφέρεια Θεσσαλίας»

Κατηγοριοποίηση των ωφελούμενων ανά Ομάδα Στόχου.



Για τις ειδικές ομάδες προκύπτουν τα ακόλουθα:

Ποσοστιαία κατανομή ειδικών ομάδων.

Α/Α	ΑΠΑΝΤΗΣΗ	ΠΟΣΟΣΤΟ
1α	Μακροχρόνια Άνεργοι εγγεγραμμένοι στον ΟΑΕΔ (με κάρτα ανεργίας άνω των 12 μηνών)	23.32%
1β	Άνεργοι χωρίς κάρτα ανεργίας ΟΑΕΔ	8.85%
1γ	Μακροχρόνια Άνεργοι χωρίς κάρτα ανεργίας ΟΑΕΔ/οικονομικά ανενεργοί/κοινωνικά αποκλεισμένοι	5.63%
1δ	Άνεργοι άνω των 54 μέχρι και 65 ετών εγγεγραμμένοι στον ΟΑΕΔ (με κάρτα ανεργίας)	4.29%
1ε	Άνεργοι άνω των 54 μέχρι και 65 ετών χωρίς κάρτα ανεργίας ΟΑΕΔ	2.14%
1στ	Μακροχρόνια άνεργοι άνω των 54 μέχρι και 65 ετών με χαμηλά προσόντα (Απόφοιτοι Δημοτικού-Γυμνασίου)	3.49%
2	Μέλη πολύτεκνων οικογενειών με χαμηλό ατομικό/οικογενειακό εισόδημα 5.900 €	3.22%
3	Μέλη πολύτεκνων οικογενειών με χαμηλό οικογενειακό εισόδημα από 5.901 € μέχρι 12.000 €	2.14%
4	Αρχηγοί μονογονεϊκών οικογενειών	5.90%
5	Γυναίκες, θύματα κακοποίησης	2.14%
6	Παιδιά, θύματα κακοποίησης	0.80%
7	Μετανάστες	5.09%
8	Πρόσφυγες και Αιτούντες άσυλο	0.54%
9	Παλινοστούντες	1.07%

Φάση 1^η: Αποτύπωση της υφιστάμενης κατάστασης και διαπίστωση των αναγκών παρέμβασης στον τομέα της φτώχειας και της προώθησης της κοινωνικής ένταξης στην Περιφέρεια Θεσσαλίας»

Για τις λοιπές ομάδες προκύπτουν τα ακόλουθα:

Ποσοστιαία κατανομή λοιπών ομάδων

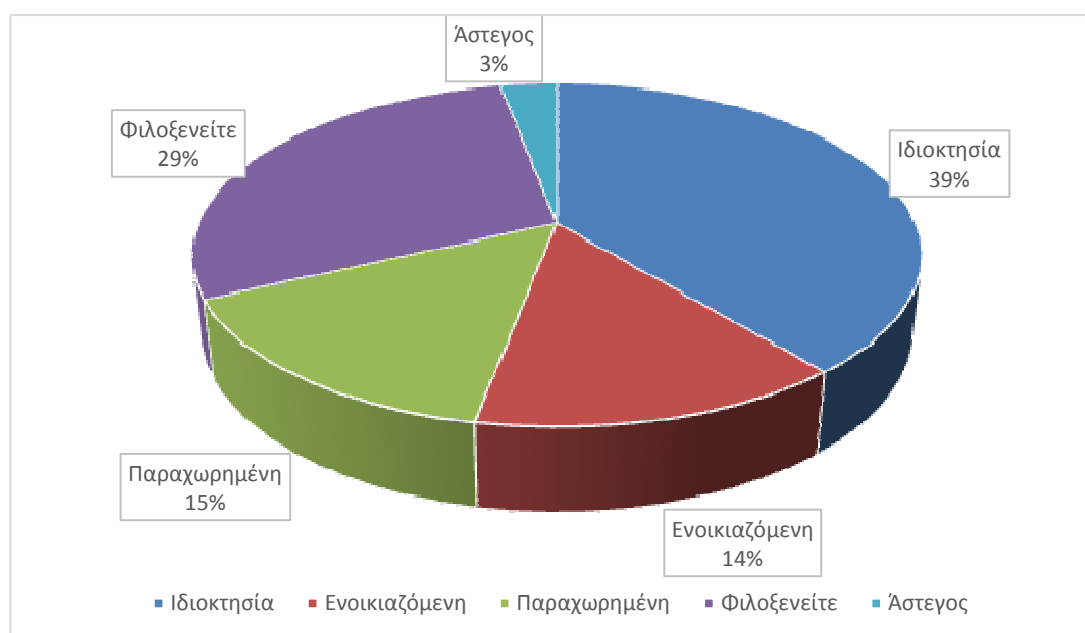
A/A	ΑΠΑΝΤΗΣΗ	ΠΟΣΟΣΤΟ
1	Νοικοκυριά χωρίς κανέναν εργαζόμενο	17.69%
2	Νοικοκυριά χωρίς κανέναν εργαζόμενο με παιδιά	15.28%
3	Περιθωριοποιημένες Κοιότητες	6.70%
4	Άστεγοι ή άτομα που έχουν αποκλειστεί από την στέγαση	3.22%
5	Φτωχοί Εργαζόμενοι με χαμηλό ατομικό/οικογενειακό εισόδημα μέχρι 5.900 €	10.19%
6	Φτωχοί Εργαζόμενοι με χαμηλό οικογενειακό εισόδημα μέχρι 12.000 €	4.29%
7	Φτωχοί Συνταξιούχοι με χαμηλό ατομικό/οικογενειακό εισόδημα μέχρι 5.900 €	7.51%
8	Φτωχοί Συνταξιούχοι με χαμηλό οικογενειακό εισόδημα μέχρι 12.000 €	4.83%
9	Ηλικιωμένοι (άνω των 65 ετών) χωρίς Ασφάλιση Υγείας	2.14%

ΕΝΟΤΗΤΑ 2: Στοιχεία Διαμονής

Παρακάτω παρουσιάζεται η στατιστική ανάλυση για την κατοικία.

2.1 Ιδιοκτησιακό καθεστώς κατοικίας.

Σχετικά με το ιδιοκτησιακό καθεστώς των ωφελούμενων παρατηρείται ότι σε ποσοστό 39% διαμένουν σε ιδιόκτητη κατοικία, το 29% φιλοξενείτε, το 14% διαμένει σε ενοικιαζόμενη κατοικία, το 15% διαμένει σε παραχωρημένη κατοικία και το 3% είναι άστεγοι.



Γράφημα : Ιδιοκτησιακό καθεστώς κατοικίας ωφελούμενων

2.2 Αιτίες απώλειας στέγης

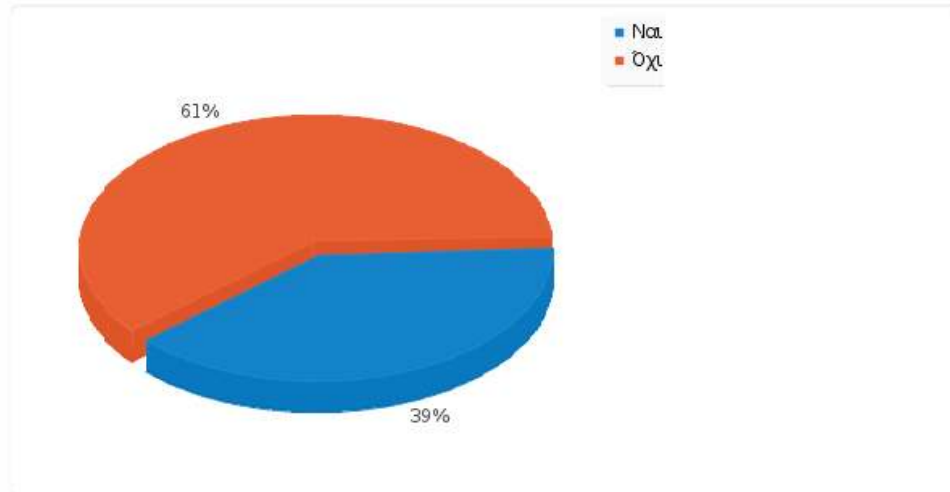
Στο ερώτημα σχετικά με την απώλεια στέγης παρατηρούμε ότι το 40% έχει απωλέσει τη στέγη του και το 60% όχι.

Όσον αφορά αυτούς που έχουν απωλέσει τη στέγη τους, παρατηρείται ότι σε ποσοστό 46%

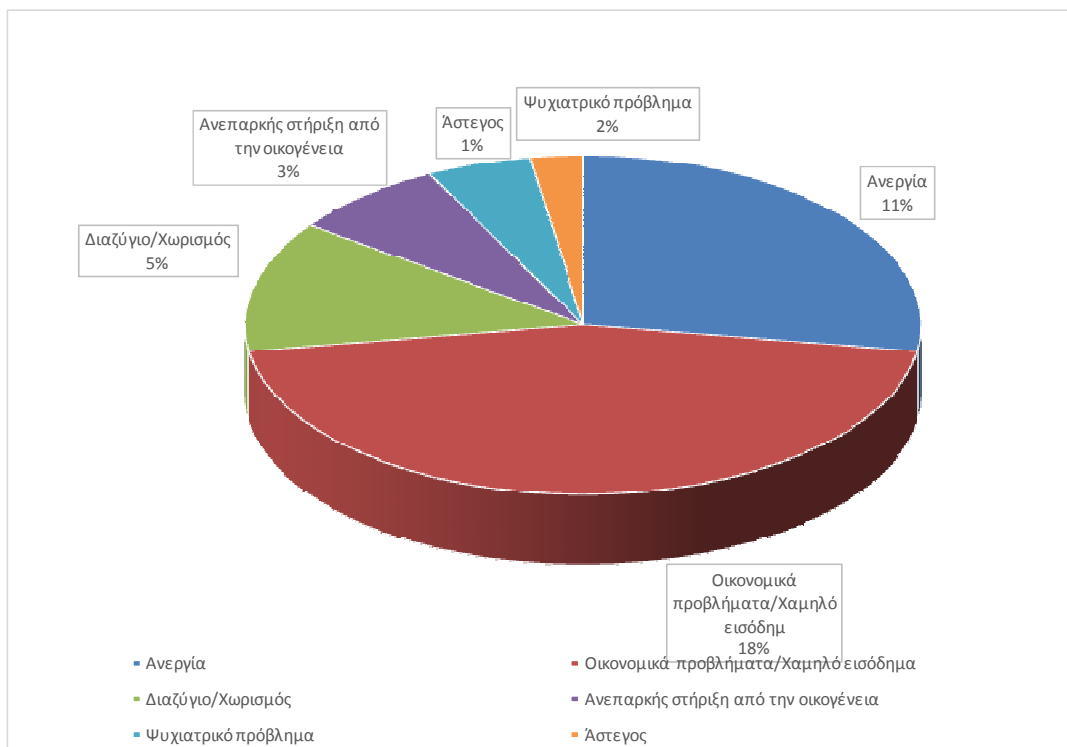
Φάση 1^η: Αποτύπωση της υφιστάμενης κατάστασης και διαπίστωση των αναγκών παρέμβασης στον τομέα της φτώχειας και της προώθησης της κοινωνικής ένταξης στην Περιφέρεια Θεσσαλίας»

η αιτία απώλειας της στέγης είναι τα οικονομικά προβλήματα/χαμηλό εισόδημα, σε ποσοστό 29% η ανεργία, σε 12% το διαζύγιο/χωρισμός, 7% η ανεπαρκής στήριξη από την οικογένεια και 6% σε ψυχιατρικό πρόβλημα.

Γράφημα : Απώλεια στέγης



Γράφημα : Ποσοστιαία κατανομή αιτιών απώλειας στέγης

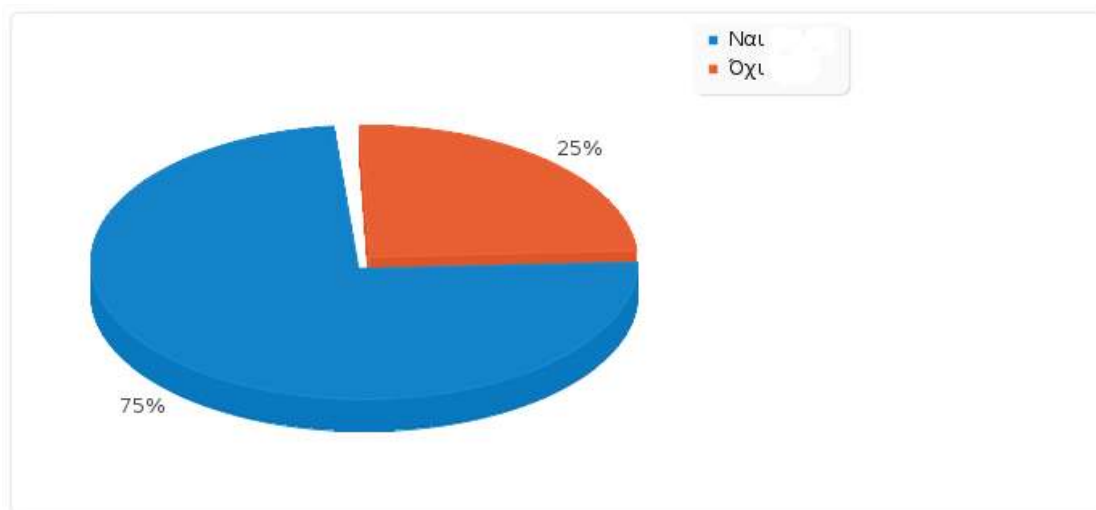


2.3 Τρόποι διαφυγής από την κατάσταση φτώχειας

Εξετάζεται το αν οι ωφελούμενοι κρίνουν ότι θα μπορέσουν να βγουν από την κατάσταση φτώχειας στην οποία βρίσκονται. Το 75% απάντησε ότι θα μπορέσει να βγει από την κατάσταση της φτώχειας και το 25% ότι δεν θα καταφέρει να βγει από την κατάσταση στην οποία βρίσκεται.

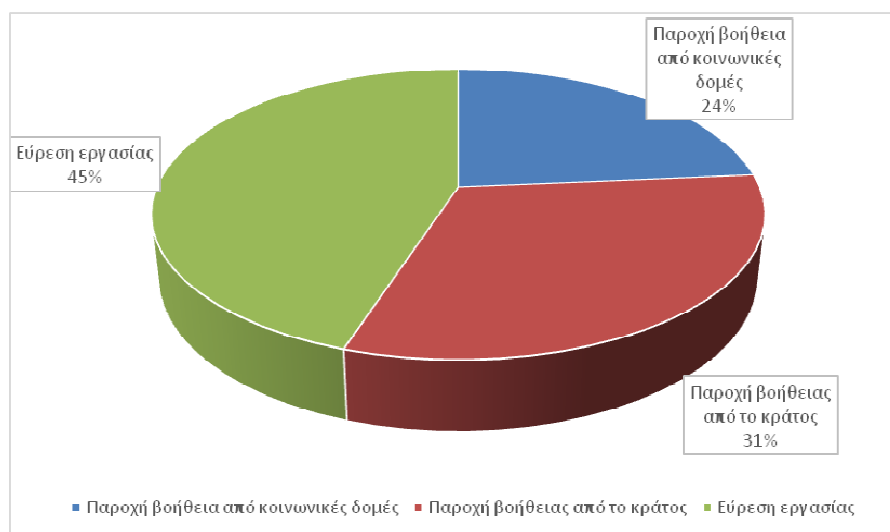
Φάση 1^η: Αποτύπωση της υφιστάμενης κατάστασης και διαπίστωση των αναγκών παρέμβασης στον τομέα της φτώχειας και της προώθησης της κοινωνικής ένταξης στην Περιφέρεια Θεσσαλίας»

Γράφημα : «Διαφυγή» (απεγκλωβισμός) από την κατάσταση φτώχειας



Ειδικότερα, από τους ωφελούμενους που απάντησαν ότι κρίνουν πως μπορούν να ξεφύγουν από την κατάσταση φτώχειας παρατηρείται ότι σε ποσοστό 45% θεωρούν ότι θα το πετύχουν μέσα από την εύρεση εργασίας, σε ποσοστό 31% με την παροχή βοήθειας από το κράτος και σε ποσοστό 24% με την παροχή βοήθειας και στήριξης από τις τοπικές Κοινωνικές Δομές.

Γράφημα: Ποσοστιαία κατανομή τρόπων διαφυγής από τη φτώχεια



2.4 Στατιστικά στοιχεία κατοικίας.

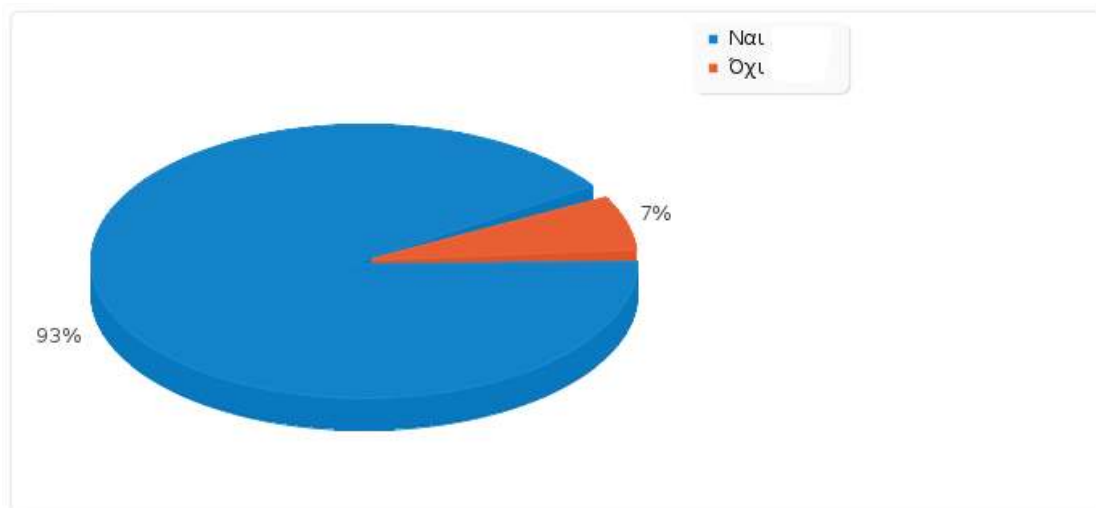
Σχετικά με στοιχεία του ερωτηματολογίου που αφορούν τον αριθμό ατόμων που διαμένουν σε μια κατοικία ο μέσος όρος των ατόμων είναι 3 άτομα με διακύμανση από 1 άτομο έως 8 άτομα. Για το πλήθος των παιδιών που διαμένουν στην ίδια κατοικία ο μέσος όρος είναι 2 παιδιά με διακύμανση από 1 έως 5 παιδιά και ο αριθμός των ηλικιωμένων που διαμένουν στην ίδια κατοικία είναι 1 ηλικιωμένος με διακύμανση από 1 έως 3 ηλικιωμένους.

Σχετικά με τα τετραγωνικά μέτρα της κατοικίας ο μέσος όρος είναι τα 57.5m² με διακύμανση από 5 έως 200m².

Όσον αφορά το ερώτημα αν η κατοικία διαθέτει ηλεκτρικό ρεύμα το 93% απάντησε πως διαθέτει ηλεκτρικό ρεύμα και το 7% όχι.

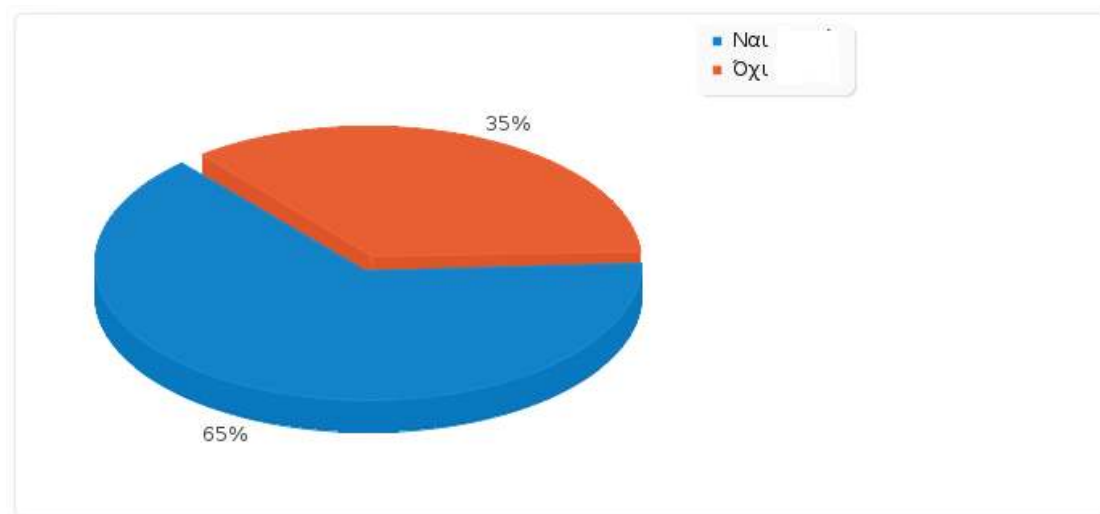
Φάση 1^η: Αποτύπωση της υφιστάμενης κατάστασης και διαπίστωση των αναγκών παρέμβασης στον τομέα της φτώχειας και της προώθησης της κοινωνικής ένταξης στην Περιφέρεια Θεσσαλίας»

Γράφημα : Ηλεκτρικό ρεύμα σε κατοικία



Όσον αφορά το ερώτημα αν η κατοικία διαθέτει ζεστό τρεχούμενο νερό το 65% απάντησε πως διαθέτει και το 35% όχι.

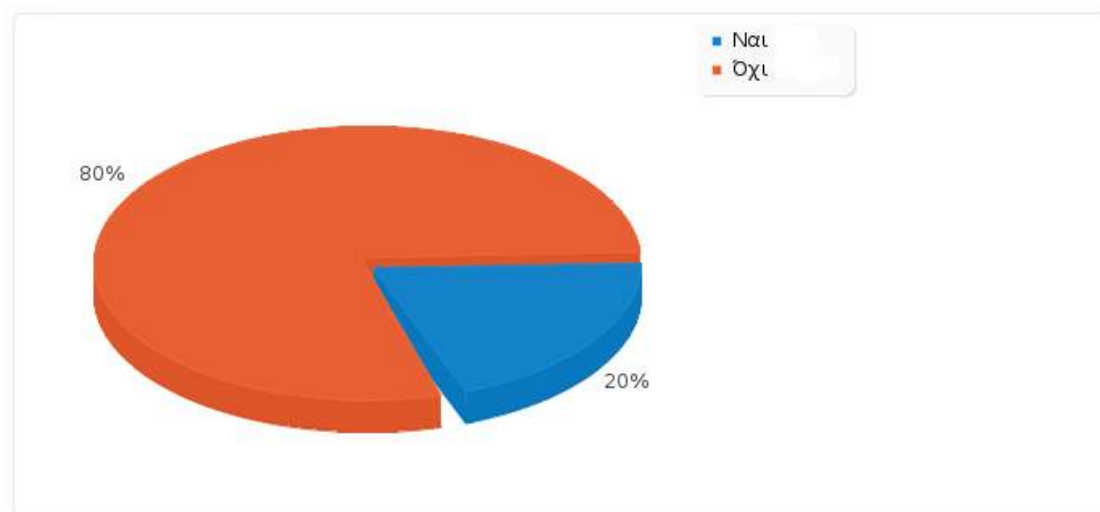
Γράφημα : Τρεχούμενο νερό σε κατοικία



Όσον αφορά το ερώτημα αν η κατοικία διαθέτει πρόσβαση στο διαδίκτυο από την κατοικία τους το 80% των ερωτηθέντων απάντησε πως δεν έχουν πρόσβαση στο διαδίκτυο και το 20% πως έχουν πρόσβαση.

Φάση 1^η: Αποτύπωση της υφιστάμενης κατάστασης και διαπίστωση των αναγκών παρέμβασης στον τομέα της φτώχειας και της προώθησης της κοινωνικής ένταξης στην Περιφέρεια Θεσσαλίας»

Γράφημα : Πρόσβαση στο διαδίκτυο από την κατοικία

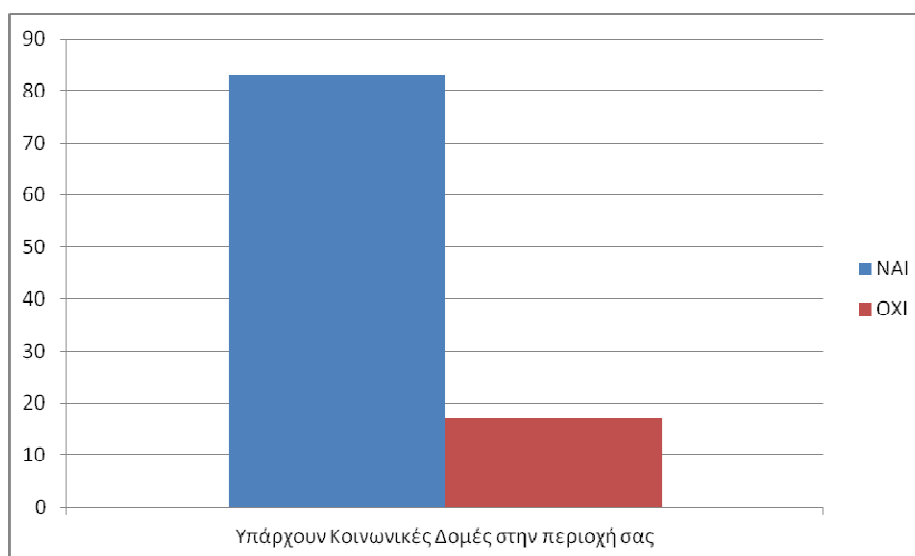


ΕΝΟΤΗΤΑ 3: Κοινωνικές Δομές

3.1 Αξιολόγηση Κοινωνικών Δομών

Στο ερώτημα αν οι ωφελούμενοι γνωρίζουν την ύπαρξη Κοινωνικών Δομών στην περιοχή τους, το 78,55% απάντησε θετικά και μόλις το 21,41% αρνητικά. Στην συνέχεια ρωτήθηκαν οι ωφελούμενοι που απάντησαν θετικά, ποιες τέτοιες Κοινωνικές Δομές γνωρίζουν. Η συντριπτική πλειοψηφία αναφέρει την Κοινωνική Δομή 'Βοήθεια στο Σπίτι'. Σε μικρότερο ποσοστό αναφέρεται το Κοινωνικό Παντοπωλείο, έπειτα τα ΚΑΠΗ και ακολουθούν η Εκκλησία, το Ιατροκοινωνικό Κέντρο και τα Συσσίτια.

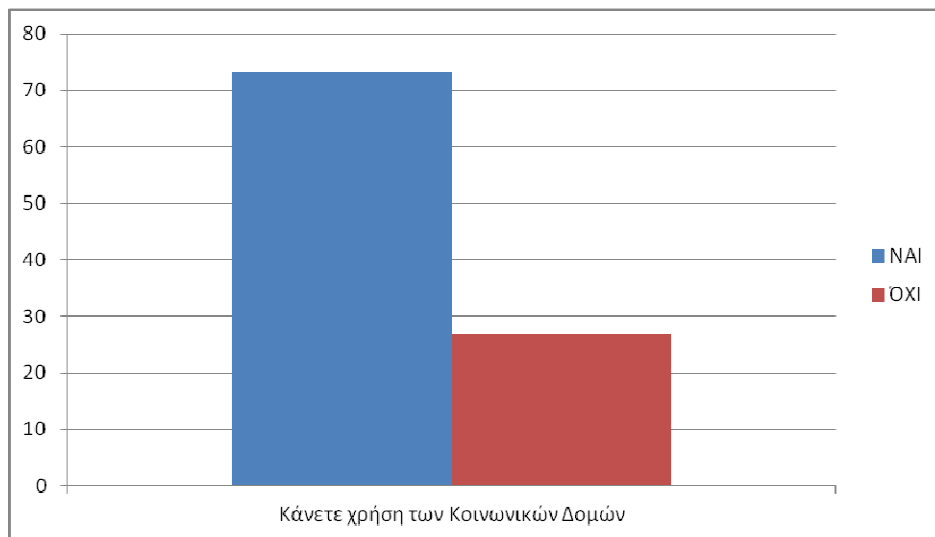
Ποσοστιαία απεικόνιση ύπαρξης ή μη Κοινωνικών Δομών



Στο ερώτημα αν οι ωφελούμενοι κάνουν χρήση αυτών των Κοινωνικών Δομών. Παρατηρούμε ότι το 71,31% των ωφελούμενων χρησιμοποιεί τις υπηρεσίες των Κοινωνικών Δομών ενώ το υπόλοιπο 28,69% όχι. Οι ωφελούμενοι που απάντησαν όχι, σε μοιρασμένο ποσοστό, είτε δεν ήξεραν τι είναι οι Κοινωνικές Δομές είτε δεν γνώριζαν αν υπάρχουν τέτοιες Δομές στην περιοχή τους.

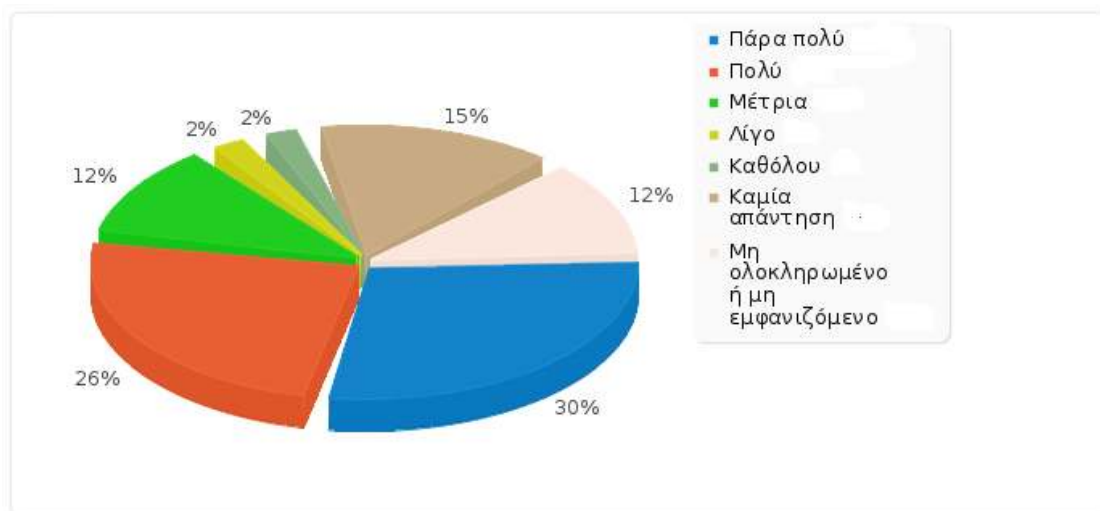
Φάση 1^η: Αποτύπωση της υφιστάμενης κατάστασης και διαπίστωση των αναγκών παρέμβασης στον τομέα της φτώχειας και της προώθησης της κοινωνικής ένταξης στην Περιφέρεια Θεσσαλίας»

Γράφημα : Ποσοστιαία αποτίμηση της χρήσης των Κοινωνικών Δομών από τους ωφελούμενους.



Όσοι λοιπόν απάντησαν θετικά, ζητήθηκε να αναφέρουν σε ποιες Δομές απευθύνονται. Τα αποτελέσματα είναι σχεδόν τα ίδια με την απάντηση στην ερώτηση όσον αφορά το ποιες Δομές γνωρίζουν οι ωφελούμενοι. Έπειτα, ρωτήθηκαν όσον αφορά τον βαθμό ικανοποίησης τους Δομές. Παρατηρείται ότι σχεδόν όλοι οι ωφελούμενοι είναι ικανοποιημένοι από τις Κοινωνικές Δομές. Σε ποσοστό 30,3% οι ωφελούμενοι είναι πάρα πολύ ικανοποιημένοι, 26,27% είναι πολύ ικανοποιημένοι, 11,8% μέτρια ικανοποιημένοι, 2% λίγο ικανοποιημένοι, 2% καθόλου ικανοποιημένοι.

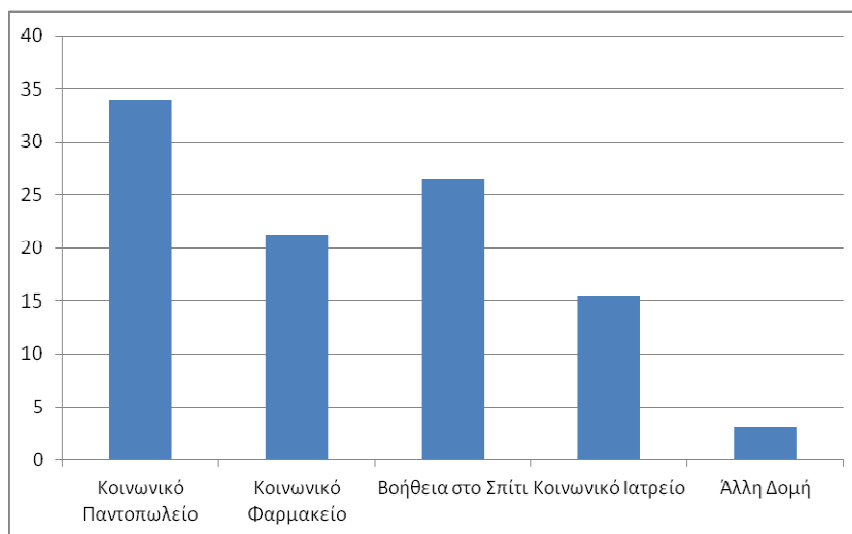
Γράφημα : Ποσοστιαία αποτίμηση του βαθμού ικανοποίησης των ωφελούμενων από τις Κοινωνικές Δομές



Στη συνέχεια οι ωφελούμενοι είχαν να επιλέξουν από μία λίστα Κοινωνικών Δομών για το ποιες θεωρούν σημαντικότερο να υπάρχουν στους Δήμους τους. Παρατηρούμε λοιπόν ότι σε ποσοστό 33,92%, οι ωφελούμενοι θεωρούν ότι το Κοινωνικό Παντοπωλείο είναι ίσως η πιο χρήσιμη Δομή, Στη συνέχεια σε ποσοστό 26,43%, βρίσκεται η 'Βοήθεια στο Σπίτι, με 21,15% το Κοινωνικό Φαρμακείο, με 15,42% το Κοινωνικό Ιατρείο και με 3,08% άλλες Δομές που επέλεξαν οι εργαζόμενοι.

Φάση 1^η: Αποτύπωση της υφιστάμενης κατάστασης και διαπίστωση των αναγκών παρέμβασης στον τομέα της φτώχειας και της προώθησης της κοινωνικής ένταξης στην Περιφέρεια Θεσσαλίας»

Γράφημα : Προτεινόμενες Κοινωνικές Δομές



ΕΝΟΤΗΤΑ 4: Ανάγκες ωφελούμενων για αγαθά και υπηρεσίες

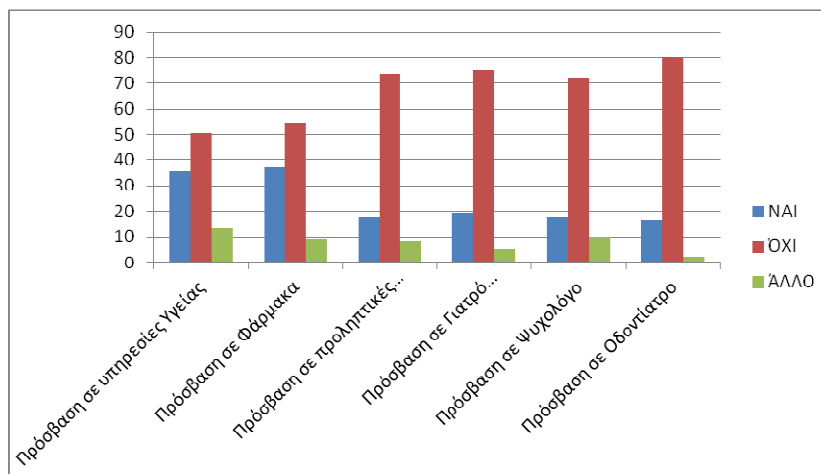
4.1 Πρόσβαση σε υπηρεσίες και αγαθά.

Οι ωφελούμενοι κλήθηκαν να απαντήσουν σε ερωτήσεις που αφορούν τη δυνατότητα πρόσβασής τους σε υπηρεσίες υγείας και φάρμακα. Παρατηρείται ότι η συντριπτική πλειοψηφία των ωφελούμενων έχει απαντήσει αρνητικά που σημαίνει ότι δυσκολεύεται να αποκτήσει πρόσβαση σε Κοινωνικές υπηρεσίες. Οι υψηλότερες αρνητικές τιμές παρατηρούνται στις απαντήσεις που αφορούν την πρόσβαση σε οδοντίατρο (77,21%) και γιατρό οποιασδήποτε ειδικότητας (70,24%).

Μεγάλα ποσοστά άρνησης αφορούν και την μη πρόσβαση των ωφελούμενων προς προληπτικές εξετάσεις (69,17%) και ψυχολόγο (64,61%). Τα μικρότερα ποσοστά άρνησης βρίσκονται στις ερωτήσεις για πρόσβαση προς υπηρεσίες υγείας (48,79%) και φάρμακα (52,28%).

Σε αυτές τις ερωτήσεις αντίστοιχα βλέπουμε και το υψηλότερο ποσοστό θετικών απαντήσεων δηλαδή 39,41% για υπηρεσίες υγείας και 40,75% για πρόσβαση σε φάρμακα. Συνεχίζοντας, το 23,32% των ωφελούμενων απάντησε θετικά στο ενδεχόμενο πρόσβασης σε προληπτικές εξετάσεις και σε ψυχολόγο, 24,66% δύναται να έχει πρόσβαση σε γιατρό οποιασδήποτε ειδικότητας, και 19,03% έχει πρόσβαση σε οδοντίατρο.

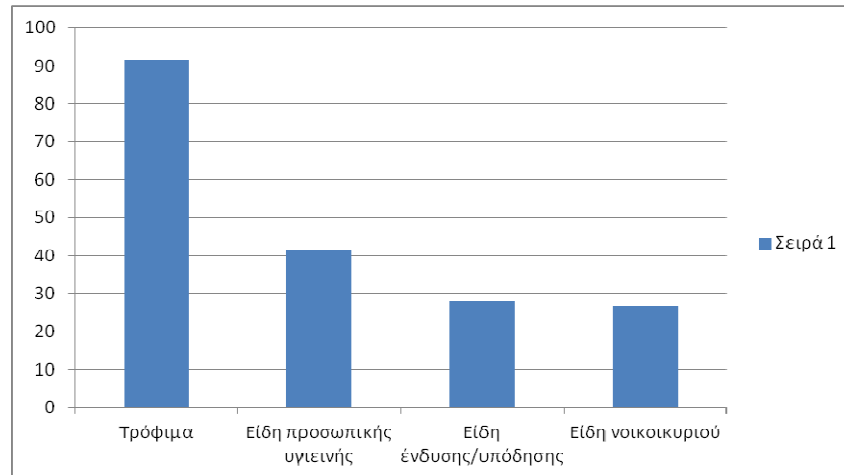
Γράφημα : Ποσοστιαία απεικόνιση πρόσβασης ωφελούμενων σε βασικές υπηρεσίες Υγείας



Φάση 1^η: Αποτύπωση της υφιστάμενης κατάστασης και διαπίστωση των αναγκών παρέμβασης στον τομέα της φτώχειας και της προώθησης της κοινωνικής ένταξης στην Περιφέρεια Θεσσαλίας»

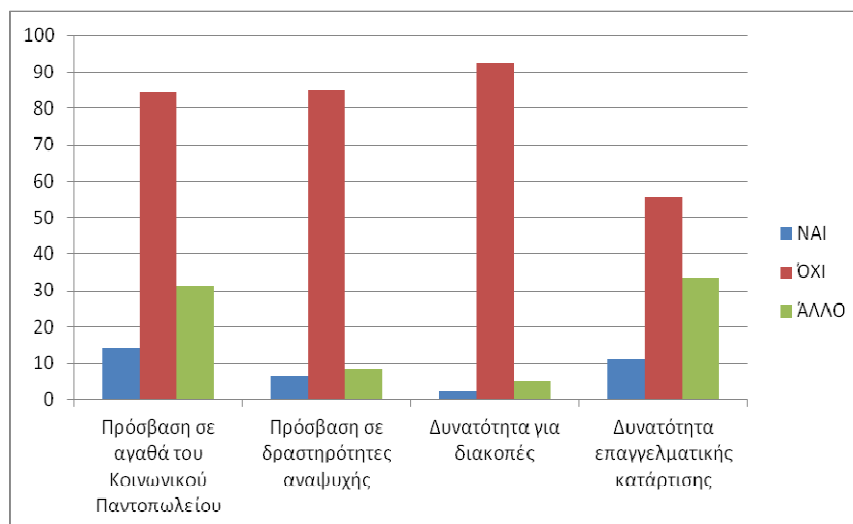
Στη συνέχεια ζητήθηκε από τους ωφελούμενους να επιλέξουν μέσα από διάφορα προϊόντα, ποια είδη θεωρούν απαραίτητα να υπάρχουν και να διατίθενται από ένα Κοινωνικό Παντοπωλείο. Παρατηρείται ότι η πλειοψηφία των ωφελούμενων σε ποσοστό 92,49% χρειάζεται την ύπαρξη και διάθεση τροφίμων από τα Κοινωνικά Παντοπωλεία. Το 42,41% θεωρεί πολύ σημαντική την ύπαρξη ειδών προσωπικής υγιεινής. Σχεδόν σε παρόμοιο ποσοστό θεωρούν ότι οι ωφελούμενοι χρειάζονται από το κοινωνικό τους Παντοπωλείο είδη ένδυσης και υπόδησης (27,88%) και είδη νοικοκυριού (26,87%).

Γράφημα : Παρουσίαση σημαντικότερων προϊόντων διάθεσης από το Κοινωνικό Παντοπωλείο



Στον παρακάτω πίνακα αποτυπώνονται οι ερωτήσεις προς τους ωφελούμενους που αφορούν στην πρόσβασή τους σε κάποια επιπλέον βασικά αγαθά. Παρατηρούμε ότι η πλειοψηφία των απαντήσεων είναι αρνητική. Συγκεκριμένα το 80,97% δεν έχει πρόσβαση σε αγαθά του Κοινωνικού Παντοπωλείου, το 82,57% σε δραστηριότητες αναψυχής, το 90,35% αδυνατεί να πάει διακοπές και το 52,28% δεν έχει πρόσβαση σε προγράμματα επαγγελματικής κατάρτισης.

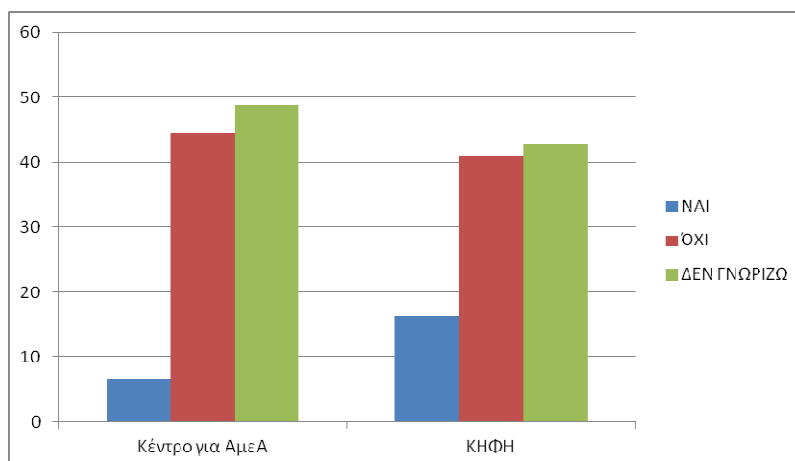
Γράφημα : Ποσοστιαία απεικόνιση πρόσβασης ωφελούμενων σε βασικά αγαθά και υπηρεσίες



Στη συνέχεια ρωτήθηκαν οι ωφελούμενοι αν γνωρίζουν την ύπαρξη η μη Κέντρου ΑμεΑ και ΚΗΦΗ στην περιοχή τους. Ως προς το Κέντρο ΑμεΑ, 8,58% απάντησε θετικά, 44,24% αρνητικά και 47,18% ότι δεν γνωρίζει αν υπάρχει ή όχι Κέντρο ΑμεΑ στην περιοχή τους. Όσον αφορά την ύπαρξη ΚΗΦΗ, 17,16% απάντησε θετικά, 40,48% απάντησε αρνητικά και μόλις 42,36% ότι δεν γνωρίζει αν υπάρχει τέτοιο Κέντρο.

Φάση 1^η: Αποτύπωση της υφιστάμενης κατάστασης και διαπίστωση των αναγκών παρέμβασης στον τομέα της φτώχειας και της προώθησης της κοινωνικής ένταξης στην Περιφέρεια Θεσσαλίας»

Γράφημα : Ποσοστιαία παρουσίαση γνώμης για την ύπαρξη Κέντρων ΑμεΑ και ΚΗΦΗ



3.6.Αξιολόγηση Στοιχείων Γ.Γ.Π.Σ. – Φορολογικές Δηλώσεις 2010-2012 στην Περιφέρεια Θεσσαλίας και ανά Περιφερειακή Ενότητα

Στην παρούσα ενότητα γίνεται αξιολόγηση των διαθέσιμων από τη Γ.Γ.Π.Σ. αναλυτικών στοιχείων των φορολογικών δηλώσεων των ετών 2010-2012 ανά Περιφερειακή Ενότητα και θέση στο επάγγελμα των φυσικών προσώπων (νοικοκυριών). Οι εκτιμήσεις που ακολουθούν έχουν προκύψει από τα δεδομένα των Πινάκων 23 έως και 28 της παρούσας ενότητας.

Σε σύνολο Χώρας και όσον αφορά στα «παραγωγικά επαγγέλματα, το 79,6% των φορολογουμένων δήλωνε ετήσιο εισόδημα μέχρι 20.000 €, με μέσο όρο 7.645 €. Το 36,2% των φορολογουμένων της Χώρας δήλωνε μέσο ετήσιο εισόδημα κάτω από τα 6.000 € και, ειδικότερα, 2.351€.

Στο κ.ε. 12.001 - 20.000 € το μέσο ετήσιο εισόδημα ήταν της τάξης των 15.528 €, ενώ στο κ.ε. 0 - 6.000 € (δηλαδή μέχρι το όριο της φτώχειας), το μέσο ετήσιο εισόδημα ήταν της τάξης των 2.351 €. Προκύπτει ότι το μέσο κατά κεφαλήν εισόδημα μέχρι 6.000 € αποτελεί το 15,4% του αντίστοιχου κλιμακίου 12.001 - 20.000 € υποδηλώνοντας σε εθνικό επίπεδο ένα μεγάλο χάσμα και βάθος φτώχειας.

Η κατάσταση στην Περιφέρεια Θεσσαλίας δεν διαφοροποιείται από εκείνη του εθνικού επιπέδου. Η κατανομή και η ποσοστωση των νοικοκυριών το 2012 στα εξεταζόμενα κλιμάκια έχει ως εξής:

0 - 6.000	159.670	39%
6.001 - 12.000	96.979	24%
12.001 - 20.000	86.745	21%
Σύνολο Περιφέρειας	408.667	84%

Σημειώνεται ότι το σύνολο των ωφελουμένων της Περιφέρειας Θεσσαλίας συμπληρώνουν 112.712 νοικοκυριά (2012) που εντάσσονται στα λεγόμενα μη-παραγωγικά επαγγέλματα, δηλαδή δηλώνουν εισοδήματα από εκμετάλλευση κινητών και ακίνητων αξιών. Από αυτούς, τα 96.788 νοικοκυριά (86%) δηλώνουν ετήσια εισοδήματα μέχρι 6.000 €. Ο μ.ο. εισοδήματος ανά νοικοκυριό αυτής της κατηγορίας αντιστοιχεί στο 28,5% της κατηγορίας «παραγωγικών επαγγελμάτων» (βλ. Πίνακα 28, Τμήμα Γ).

Φάση 1^η: Αποτύπωση της υφιστάμενης κατάστασης και διαπίστωση των αναγκών παρέμβασης στον τομέα της φτώχειας και της προώθησης της κοινωνικής ένταξης στην Περιφέρεια Θεσσαλίας»

Σε επίπεδο Περιφέρειας Θεσσαλίας και επίσης όσον αφορά στα «παραγωγικά επαγγέλματα, το 84% των φορολογουμένων δήλωσε ετήσιο εισόδημα μέχρι 20.000 €, με μέσο όρο 11.601 € (υψηλότερο από τον αντίστοιχο εθνικό μ.ο.). Το 39% των φορολογούμενων της Περιφέρειας δήλωσε μέσο ετήσιο εισόδημα κάτω από τα 6.000 € και, ειδικότερα, 2.530 €.

Στο κ.ε. 12.001 - 20.000 € το μέσο ετήσιο εισόδημα ήταν της τάξης των 15.394 €, ενώ στο κ.ε. 0 - 6.000 € (δηλαδή μέχρι το όριο της φτώχειας), το μέσο ετήσιο εισόδημα ήταν της τάξης των 2.530 €. Προκύπτει ότι το μέσο κατά κεφαλήν εισόδημα μέχρι 6.000 € αποτελεί το 16,4% του αντίστοιχου κλιμακίου 12.001 - 20.000 € υποδηλώνοντας σε περιφερειακό επίπεδο ένα έντονο χάσμα και βάθος φτώχειας, δεδομένου ότι οι μ.ο. αντιστοιχούν σε μικρότερο εύρος πληθυσμού.

Ειδικότερα, το 2012 στην Περιφέρεια Θεσσαλίας καταγράφηκαν 408.667 φορολογούμενοι (νοικοκυριά), τα οποία δήλωσαν μέσο εισόδημα της τάξης των 11.601 ευρώ (προκύπτει μο. 1,8 μελών ανά οικογένεια σε σχέση με τον νόμιμο πληθυσμό 2011).

Σε επίπεδο Περιφερειακών Ενοτήτων εξάγονται αντίστοιχα συμπεράσματα ως εξής:

- Στο εύρος των κ.ε. 0 – 6.000 € (όριο φτώχειας), η Π. Ε. Λάρισας συγκεντρώνει το 39,4% του συνόλου των νοικοκυριών, ενώ το υψηλότερο ανά νοικοκυριό ετήσιο εισόδημα €) καταγράφει η Π.Ε. Καρδίτσας (2.643 €) και το χαμηλότερο η Π.Ε. Μαγνησίας (2.388 €).
- Στο εύρος των κ.ε. 0 – 2.000 € (ακραία φτώχεια), η Π. Ε. Λάρισας συγκεντρώνει το 38,7% του συνόλου των νοικοκυριών, ενώ το υψηλότερο ανά νοικοκυριό ετήσιο εισόδημα €) καταγράφει η Π.Ε. Καρδίτσας (837 €) και το χαμηλότερο η Π.Ε. Μαγνησίας (631 €).
- Στο πλαίσιο της εκτίμησης του «βάθους» (χάσματος) της φτώχειας και σε επίπεδο Περιφέρειας Θεσσαλίας διαπιστώνονται τα ακόλουθα:
 - Το 48,6% του πλήθους των νοικοκυριών 0-6.000 € δηλώνει εισόδημα κάτω των 2.000 € ετησίως
 - Το συνολικό ύψος του εισοδήματος που δηλώνεται στο κ.ε. 0-2.000 € είναι το 14,3% του συνολικού εισοδήματος του κ.ε. 0-6.000 €, εμφανίζοντας ιδιαίτερα υψηλή απόκλιση (υψηλό χάσμα).
 - Το ανά νοικοκυριό ύψος του εισοδήματος που δηλώνεται στο κ.ε. 0-2.000 € είναι το 29,5% του συνολικού εισοδήματος του κ.ε. 0-6.000 €, εμφανίζοντας επίσης υψηλή απόκλιση (υψηλό χάσμα).
- Στο πλαίσιο της εκτίμησης του «βάθους» (χάσματος) της φτώχειας στην Περιφερειακή Ενότητα Καρδίτσας διαπιστώνονται τα ακόλουθα:
 - Το 46,9% του πλήθους των νοικοκυριών 0-6.000 € δηλώνει εισόδημα κάτω των 2.000 € ετησίως
 - Το συνολικό ύψος του εισοδήματος που δηλώνεται στο κ.ε. 0-2.000 € είναι το 14,9% του συνολικού εισοδήματος του κ.ε. 0-6.000 €, εμφανίζοντας ιδιαίτερα υψηλή απόκλιση (υψηλό χάσμα).
 - Το ανά νοικοκυριό ύψος του εισοδήματος που δηλώνεται στο κ.ε. 0-2.000 € είναι το 31,7% του συνολικού εισοδήματος του κ.ε. 0-6.000 €, εμφανίζοντας επίσης υψηλή απόκλιση (υψηλό χάσμα).
- Στο πλαίσιο της εκτίμησης του «βάθους» (χάσματος) της φτώχειας στην Περιφερειακή Ενότητα Λάρισας διαπιστώνονται τα ακόλουθα:

Φάση 1^η: Αποτύπωση της υφιστάμενης κατάστασης και διαπίστωση των αναγκών παρέμβασης στον τομέα της φτώχειας και της προώθησης της κοινωνικής ένταξης στην Περιφέρεια Θεσσαλίας»

- Το 47,7% του πλήθους των νοικοκυριών 0-6.000 € της συγκεκριμένης Π.Ε. δηλώνει εισόδημα κάτω των 2.000 € ετησίως
- Το συνολικό ύψος του εισοδήματος που δηλώνεται στο κ.ε. 0-2.000 € είναι το 14,3% του συνολικού εισοδήματος του κ.ε. 0-6.000 €, εμφανίζοντας ιδιαίτερα υψηλή απόκλιση (υψηλό χάσμα).
- Το ανά νοικοκυριό ύψος του εισοδήματος που δηλώνεται στο κ.ε. 0-2.000 € είναι το 29,9% του συνολικού εισοδήματος του κ.ε. 0-6.000 €, εμφανίζοντας επίσης υψηλή απόκλιση (υψηλό χάσμα).
- Στο πλαίσιο της εκτίμησης του «βάθους» (χάσματος) της φτώχειας στην Περιφερειακή Ενότητα Μαγνησίας διαπιστώνονται τα ακόλουθα:
 - Το 51,6% του πλήθους των νοικοκυριών 0-6.000 € δηλώνει εισόδημα κάτω των 2.000 € ετησίως
 - Το συνολικό ύψος του εισοδήματος που δηλώνεται στο κ.ε. 0-2.000 € είναι το 13,6% του συνολικού εισοδήματος του κ.ε. 0-6.000 €, εμφανίζοντας ιδιαίτερα υψηλή απόκλιση (υψηλό χάσμα).
 - Το ανά νοικοκυριό ύψος του εισοδήματος που δηλώνεται στο κ.ε. 0-2.000 € είναι το 26,4% του συνολικού εισοδήματος του κ.ε. 0-6.000 €, εμφανίζοντας επίσης υψηλή απόκλιση (υψηλό χάσμα).
- Στο πλαίσιο της εκτίμησης του «βάθους» (χάσματος) της φτώχειας στην Περιφερειακή Ενότητα Τρικάλων διαπιστώνονται τα ακόλουθα:
 - Το 48,1% του πλήθους των νοικοκυριών 0-6.000 € της συγκεκριμένης Π.Ε. δηλώνει εισόδημα κάτω των 2.000 € ετησίως
 - Το συνολικό ύψος του εισοδήματος που δηλώνεται στο κ.ε. 0-2.000 € είναι το 14,9% του συνολικού εισοδήματος του κ.ε. 0-6.000 €, εμφανίζοντας ιδιαίτερα υψηλή απόκλιση (υψηλό χάσμα).
 - Το ανά νοικοκυριό ύψος του εισοδήματος που δηλώνεται στο κ.ε. 0-2.000 € είναι το 31,1% του συνολικού εισοδήματος του κ.ε. 0-6.000 €, εμφανίζοντας επίσης υψηλή απόκλιση (υψηλό χάσμα).
- Συγκριτικά, μεταξύ των Π.Ε. (Πίνακας 23):
 - η Π.Ε. Καρδίτσας εμφανίζει το υψηλότερο χάσμα ως προς το πλήθος των νοικοκυριών και η Π.Ε. Μαγνησίας το μικρότερο,
 - η Π.Ε. Μαγνησίας εμφανίζει το υψηλότερο χάσμα ως προς την κατανομή των εισοδημάτων μεταξύ των κ.ε. μέχρι 2.000 € και μέχρι 6.000 € και οι Π.Ε. Καρδίτσας και Τρικάλων το μικρότερο ,
 - η Π.Ε. Μαγνησίας εμφανίζει το υψηλότερο χάσμα ως προς την κατανομή του μέσου ανά νοικοκυριό. εισοδήματος και η Π.Ε. Καρδίτσας το μικρότερο,

Πίνακας 20: Εκτίμηση της ακραίας φτώχειας Περιφέρεια Θεσσαλίας ανά Π.Ε.

Π.Ε.	Κλιμάκιο Εισοδήματος 0 -2000 € (ακραία φτώχεια)					
	Νόμιμος Πληθυσμός	%	Πλήθος Νοικοκυριών	%	Δηλωθέν Εισόδημα	μ.ο. (ανά νοικοκυριό)
Καρδίτσας	142.201	18,7%	13.088	16,9%	10.957.703	837
Λάρισας	275.921	36,4%	30.059	38,7%	22.810.696	759
Μαγνησίας	189.661	25,0%	20.632	26,6%	13.009.001	631
Τρικάλων	150.938	19,9%	13.829	17,8%	11.157.125	807

Φάση 1^η: Αποτύπωση της υφιστάμενης κατάστασης και διαπίστωση των αναγκών παρέμβασης στον τομέα της φτώχειας και της προώθησης της κοινωνικής ένταξης στην Περιφέρεια Θεσσαλίας»

ΣΥΝΟΛΑ	758.721	100,0%	77.608	100,0%	57.934.525	747
---------------	----------------	---------------	---------------	---------------	-------------------	------------

Πίνακας 21: Εκτίμηση του «κατώφλιου» της φτώχειας στην Περιφέρεια Θεσσαλίας ανά Π.Ε.

Π.Ε.	Κλιμάκιο Εισοδήματος 0 -6.000 € (κατώφλι φτώχειας)					
	Νόμιμος Πληθυσμός	%	Πλήθος Νοικοκυριών	%	Δηλωθέν Εισόδημα	μ.ο. (ανά νοικοκυριό)
Καρδίτσας	142.201	18,7%	27.906	17,5%	73.748.952	2.643
Λάρισας	275.921	36,4%	62.984	39,4%	159.992.910	2.540
Μαγνησίας	189.661	25,0%	40.006	25,1%	95.544.476	2.388
Τρικάλων	150.938	19,9%	28.774	18,0%	74.650.723	2.594
ΣΥΝΟΛΑ	758.721	100,0%	159.670	100,0%	403.937.061	2.530

Πίνακας 22: Εκτίμηση του «βάθους» της φτώχειας στην Περιφέρεια Θεσσαλίας ανά Π.Ε.

Π.Ε.	% Κατανομή Νόμιμου Πληθυσμού	% Κατανομή πλήθους Νοικοκυριών κ.ε. <2.000 € / < 6.000 €	% Κατανομή Αναλογίας Εισοδήματος στα κ.ε. <2.000 € / < 6.000 €	% Κατανομή μέσου κ.κ. εισοδήματος στα κ.ε. <2.000 € / < 6.000 €
Καρδίτσας	18,7%	46,9%	14,9%	31,7%
Λάρισας	36,4%	47,7%	14,3%	29,9%
Μαγνησίας	25,0%	51,6%	13,6%	26,4%
Τρικάλων	19,9%	48,1%	14,9%	31,1%
ΣΥΝΟΛΑ	100,0%	48,6%	14,3%	29,5%

Φάση 1^η: Αποτύπωση της υφιστάμενης κατάστασης και διαπίστωση των αναγκών παρέμβασης στον τομέα της φτώχειας και της προώθησης της κοινωνικής ένταξης στην Περιφέρεια Θεσσαλίας»

Πίνακας 23: Συγκεντρωτική Επεξεργασία Φορολογικών Δηλώσεων (2012)

2012 – Περιφέρεια Θεσσαλίας					
ΥΠΟΣΥΝΟΛΟ ΕΠΑΓΓΕΛΜΑΤΩΝ (ΠΑΡΑΓΩΓΙΚΩΝ ΔΡΑΣΤΗΡΙΟΤΗΤΩΝ)					
Κλιμάκια Εισοδήματος (€)	Πλήθος Φορολογουμένων Περιφέρεια Θεσσαλίας	Εισόδημα	Μ.Ο. Κατά Κεφαλήν	% Πλήθους Φορολογουμένων στη Χώρα	Χωρική Κατανομή Εισοδήματος ανά Κλιμάκιο (Χώρα = 100)
0 - 6.000	159.670	403.937.061	2.530	2,6%	19
6.001 - 12.000	96.979	854.553.418	8.812	1,6%	66
12.001 - 20.000	86.745	1.335.394.598	15.394	1,4%	116
Σύνολο Περιφέρειας	408.667	4.740.804.281	11.601	6,8%	87
2012 – Σύνολο Χώρας					
ΥΠΟΣΥΝΟΛΟ ΕΠΑΓΓΕΛΜΑΤΩΝ (ΠΑΡΑΓΩΓΙΚΩΝ ΔΡΑΣΤΗΡΙΟΤΗΤΩΝ)					
Κλιμάκια Εισοδήματος (€)	Πλήθος Φορολογουμένων στη Χώρα	Εισόδημα	Μ.Ο. Κατά Κεφαλήν	% Πλήθους Φορολογουμένων	Χωρική Κατανομή Εισοδήματος ανά Κλιμάκιο (Χώρα = 100)
0 - 6.000	2.185.805	5.138.467.261	2.351	36,2%	18
6.001 - 12.000	1.368.245	12.148.067.675	8.879	22,6%	67
12.001 - 20.000	1.253.960	19.471.774.196	15.528	20,7%	117
Εξεταζόμενο Σύνολο 0-20.000	4.808.010	36.758.309.132	7.645	79,6%	58
Γενικό Σύνολο (όλα τα κ.ε.)	6.043.964	80.249.694.239	13.278	100%	100

Πίνακας 24: Αναλυτικές Κατανομές στα κλιμάκια εισοδήματος 0 € - 2.000 € Οικονομικών Ετών 2011-2013 - Τμήμα Α: Οικονομικό Έτος 2011 (Δηλώσεις έτους 2010)

Περιφερειακές Ενότητες	ΥΠΟΣΥΝΟΛΟ ΠΑΡΑΓΩΓΙΚΩΝ ΔΡΑΣΤΗΡΙΟΤΗΤΩΝ			
	ΥΠΟΣΥΝΟΛΟ 0 - 1.000	ΥΠΟΣΥΝΟΛΟ 1.001 - 2.000	Υποσύνολο	Υποσύνολο
	Πλήθος Φορολογουμένων	Εισόδημα	Μ.Ο. κατά Κεφαλήν	
Καρδίτσας	ΥΠΟΣΥΝΟΛΟ 0 - 1.000	8.688	4.134.804	476
	ΥΠΟΣΥΝΟΛΟ 1.001 - 2.000	5.387	7.820.711	1.452
	Υποσύνολο	14.075	11.955.515	849
Λάρισας	ΥΠΟΣΥΝΟΛΟ 0 - 1.000	21.041	8.539.581	406
	ΥΠΟΣΥΝΟΛΟ 1.001 - 2.000	10.335	15.154.121	1.466
	Υποσύνολο	31.376	23.693.702	755
Μαγνησίας	ΥΠΟΣΥΝΟΛΟ 0 - 1.000	16.357	5.632.430	344
	ΥΠΟΣΥΝΟΛΟ 1.001 - 2.000	5.500	8.025.904	1.459
	Υποσύνολο	21.857	13.658.334	625
Τρικάλων	ΥΠΟΣΥΝΟΛΟ 0 - 1.000	9.934	4.485.163	451
	ΥΠΟΣΥΝΟΛΟ 1.001 - 2.000	5.034	7.264.167	1.443
	Υποσύνολο	14.968	11.749.330	785
ΓΕΝΙΚΟ ΣΥΝΟΛΟ	ΥΠΟΣΥΝΟΛΟ 0 - 1.000	56.020	22.791.978	407
	ΥΠΟΣΥΝΟΛΟ 1.001 - 2.000	26.256	38.264.903	1.457
	Υποσύνολο	82.276	61.056.881	742

Φάση 1^η: Αποτύπωση της υφιστάμενης κατάστασης και διαπίστωση των αναγκών παρέμβασης στον τομέα της φτώχειας και της προώθησης της κοινωνικής ένταξης στην Περιφέρεια Θεσσαλίας»

Τμήμα Β: Οικονομικό Έτος 2012 (Δηλώσεις έτους 2011)

Περιφερειακές Ενότητες		ΥΠΟΣΥΝΟΛΟ ΠΑΡΑΓΩΓΙΚΩΝ ΔΡΑΣΤΗΡΙΟΤΗΤΩΝ		
		Πλήθος Φορολογουμένων	Εισόδημα	Μ.Ο. κατά Κεφαλήν
Καρδίτσας	ΥΠΟΣΥΝΟΛΟ 0 - 1.000	8.362	3.856.597	461
	ΥΠΟΣΥΝΟΛΟ 1.001 - 2.000	5.041	7.270.741	1.442
	Υποσύνολο	13.403	11.127.338	830
Λάρισας	ΥΠΟΣΥΝΟΛΟ 0 - 1.000	20.423	8.165.686	400
	ΥΠΟΣΥΝΟΛΟ 1.001 - 2.000	9.945	14.559.483	1.464
	Υποσύνολο	30.368	22.725.169	748
Μαγνησίας	ΥΠΟΣΥΝΟΛΟ 0 - 1.000	16.035	5.493.240	343
	ΥΠΟΣΥΝΟΛΟ 1.001 - 2.000	5.452	7.925.868	1.454
	Υποσύνολο	21.487	13.419.108	625
Τρικάλων	ΥΠΟΣΥΝΟΛΟ 0 - 1.000	9.391	4.275.625	455
	ΥΠΟΣΥΝΟΛΟ 1.001 - 2.000	4.779	6.914.783	1.447
	Υποσύνολο	14.170	11.190.408	790
ΓΕΝΙΚΟ ΣΥΝΟΛΟ	ΥΠΟΣΥΝΟΛΟ 0 - 1.000	54.211	21.791.148	402
	ΥΠΟΣΥΝΟΛΟ 1.001 - 2.000	25.217	36.670.875	1.454
	Υποσύνολο	79.428	58.462.023	736

Τμήμα Γ: 2 Οικονομικό Έτος 2013 (Δηλώσεις έτους 2012)

Περιφερειακές Ενότητες		ΥΠΟΣΥΝΟΛΟ ΠΑΡΑΓΩΓΙΚΩΝ ΔΡΑΣΤΗΡΙΟΤΗΤΩΝ		
		Πλήθος Φορολογουμένων	Εισόδημα	Μ.Ο. κατά Κεφαλήν
Καρδίτσας	ΥΠΟΣΥΝΟΛΟ 0 - 1.000	8.133	3.827.221	471
	ΥΠΟΣΥΝΟΛΟ 1.001 - 2.000	4.955	7.130.482	1.439
	Υποσύνολο	13.088	10.957.703	837
Λάρισας	ΥΠΟΣΥΝΟΛΟ 0 - 1.000	20.024	8.203.451	410
	ΥΠΟΣΥΝΟΛΟ 1.001 - 2.000	10.035	14.607.245	1.456
	Υποσύνολο	30.059	22.810.696	759
Μαγνησίας	ΥΠΟΣΥΝΟΛΟ 0 - 1.000	15.343	5.321.028	347
	ΥΠΟΣΥΝΟΛΟ 1.001 - 2.000	5.289	7.687.973	1.454
	Υποσύνολο	20.632	13.009.001	631
Τρικάλων	ΥΠΟΣΥΝΟΛΟ 0 - 1.000	8.986	4.099.985	456
	ΥΠΟΣΥΝΟΛΟ 1.001 - 2.000	4.843	7.057.140	1.457
	Υποσύνολο	13.829	11.157.125	807
ΓΕΝΙΚΟ ΣΥΝΟΛΟ	ΥΠΟΣΥΝΟΛΟ 0 - 1.000	52.486	21.451.685	409
	ΥΠΟΣΥΝΟΛΟ 1.001 - 2.000	25.122	36.482.840	1.452
	Υποσύνολο	77.608	57.934.525	747

Φάση 1^η: Αποτύπωση της υφιστάμενης κατάστασης και διαπίστωση των αναγκών παρέμβασης στον τομέα της φτώχειας και της προώθησης της κοινωνικής ένταξης στην Περιφέρεια Θεσσαλίας»

Πίνακας 25: Αναλυτικές Κατανομές στα κλιμάκια εισοδήματος 0 € - 6.000 € Οικονομικών Ετών 2011-2013

Τμήμα Α: Οικονομικό Έτος 2011 (Δηλώσεις έτους 2010)

Περιφερειακές Ενότητες	ΥΠΟΣΥΝΟΛΟ ΜΗ - ΠΑΡΑΓΩΓΙΚΩΝ ΔΡΑΣΤΗΡΙΟΤΗΤΩΝ				ΥΠΟΣΥΝΟΛΟ ΠΑΡΑΓΩΓΙΚΩΝ ΔΡΑΣΤΗΡΙΟΤΗΤΩΝ			
	Πλήθος Φορολογουμένων	Εισόδημα	Μ.Ο. Κατά Κεφαλήν	Μ.Ο. Κατά Κεφαλήν	Πλήθος Φορολογουμένων	Εισόδημα	Μ.Ο. Κατά Κεφαλήν	Μ.Ο. Κατά Κεφαλήν
Καρδίτσας	ΥΠΟΣΥΝΟΛΟ 0 - 6.000	17.902	25.919.992	1.448	29.935	77.649.355	2.594	
	ΥΠΟΣΥΝΟΛΟ 6.001 - 12.000	1.051	8.744.949	8.321	17.184	152.403.711	8.869	
	ΥΠΟΣΥΝΟΛΟ 12.001 - 20.000	357	5.407.476	15.147	12.819	196.183.934	15.304	
	ΥΠΟΣΥΝΟΛΟ 20.001 - 30.000	118	2.857.701	24.218	5.670	137.148.696	24.188	
	ΥΠΟΣΥΝΟΛΟ 30.001 - 60.000	69	2.587.425	37.499	4.172	172.083.509	41.247	
	ΥΠΟΣΥΝΟΛΟ 60.001 και άνω	18	1.521.894	84.550	405	32.821.990	81.042	
	Γενικό σύνολο	19.515	47.039.437	2.410	70.185	768.291.195	10.947	
Λάρισης	ΥΠΟΣΥΝΟΛΟ 0 - 6.000	44.430	69.163.928	1.557	65.755	166.408.427	2.531	
	ΥΠΟΣΥΝΟΛΟ 6.001 - 12.000	4.318	35.932.718	8.322	41.655	371.574.918	8.920	
	ΥΠΟΣΥΝΟΛΟ 12.001 - 20.000	1.488	22.404.141	15.057	32.198	497.259.092	15.444	
	ΥΠΟΣΥΝΟΛΟ 20.001 - 30.000	595	14.310.202	24.051	15.552	375.672.218	24.156	
	ΥΠΟΣΥΝΟΛΟ 30.001 - 60.000	376	14.827.757	39.436	12.728	522.459.523	41.048	
	ΥΠΟΣΥΝΟΛΟ 60.001 και άνω	121	11.331.938	93.652	1.599	131.636.101	82.324	
	Γενικό σύνολο	51.328	167.970.684	3.272	169.487	2.065.010.279	12.184	
Μαγνησίας	ΥΠΟΣΥΝΟΛΟ 0 - 6.000	23.284	44.722.663	1.921	41.502	96.615.874	2.328	
	ΥΠΟΣΥΝΟΛΟ 6.001 - 12.000	3.496	29.228.507	8.361	29.411	262.552.040	8.927	
	ΥΠΟΣΥΝΟΛΟ 12.001 - 20.000	1.362	20.743.374	15.230	22.950	357.587.318	15.581	
	ΥΠΟΣΥΝΟΛΟ 20.001 - 30.000	531	12.692.814	23.904	13.486	327.235.016	24.265	
	ΥΠΟΣΥΝΟΛΟ 30.001 - 60.000	337	13.718.473	40.708	10.644	432.139.965	40.599	
	ΥΠΟΣΥΝΟΛΟ 60.001 και άνω	80	7.478.496	93.481	1.327	105.713.122	79.663	
	Γενικό σύνολο	29.090	128.584.327	4.420	119.320	1.581.843.335	13.257	
Τρικάλων	ΥΠΟΣΥΝΟΛΟ 0 - 6.000	15.145	23.233.321	1.534	30.560	76.769.284	2.512	
	ΥΠΟΣΥΝΟΛΟ 6.001 - 12.000	1.640	13.833.746	8.435	19.617	175.381.246	8.940	
	ΥΠΟΣΥΝΟΛΟ 12.001 - 20.000	619	9.408.301	15.199	14.805	227.640.737	15.376	

Φάση 1^η: Αποτύπωση της υφιστάμενης κατάστασης και διαπίστωση των αναγκών παρέμβασης στον τομέα της φτώχειας και της προώθησης της κοινωνικής ένταξης στην Περιφέρεια Θεσσαλίας»

Περιφερειακές Ενότητες	ΥΠΟΣΥΝΟΛΟ ΜΗ - ΠΑΡΑΓΩΓΙΚΩΝ ΔΡΑΣΤΗΡΙΟΤΗΤΩΝ				ΥΠΟΣΥΝΟΛΟ ΠΑΡΑΓΩΓΙΚΩΝ ΔΡΑΣΤΗΡΙΟΤΗΤΩΝ			
	Πλήθος Φορολογουμένων	Εισόδημα	Μ.Ο. Κατά Κεφαλήν	Πλήθος Φορολογουμένων	Εισόδημα	Μ.Ο. Κατά Κεφαλήν		
ΥΠΟΣΥΝΟΛΟ 20.001 - 30.000	224	5.400.206	24.108	7.150	173.049.711	24.203		
ΥΠΟΣΥΝΟΛΟ 30.001 - 60.000	133	5.334.679	40.110	5.254	216.410.211	41.190		
ΥΠΟΣΥΝΟΛΟ 60.001 και άνω	22	1.703.778	77.444	576	45.067.528	78.242		
Γενικό σύνολο	17.783	58.914.031	3.313	77.962	914.318.717	11.728		
ΥΠΟΣΥΝΟΛΟ 0 - 6.000	100.761	163.039.904	1.618	167.752	417.442.940	2.488		
ΥΠΟΣΥΝΟΛΟ 6.001 - 12.000	10.505	87.739.920	8.352	107.867	961.911.915	8.918		
ΥΠΟΣΥΝΟΛΟ 12.001 - 20.000	3.826	57.963.292	15.150	82.772	1.278.671.081	15.448		
ΥΠΟΣΥΝΟΛΟ 20.001 - 30.000	1.468	35.260.923	24.020	41.858	1.013.105.641	24.203		
ΥΠΟΣΥΝΟΛΟ 30.001 - 60.000	915	36.468.334	39.856	32.798	1.343.093.208	40.950		
ΥΠΟΣΥΝΟΛΟ 60.001 και άνω	241	22.036.106	91.436	3.907	315.238.741	80.686		
Γενικό σύνολο	117.716	402.508.479	3.419	436.954	5.329.463.526	12.197		

Τμήμα Β: Οικονομικό Έτος 2012 (Δηλώσεις έτους 2011)

Περιφερειακές Ενότητες	ΥΠΟΣΥΝΟΛΟ ΜΗ - ΠΑΡΑΓΩΓΙΚΩΝ ΔΡΑΣΤΗΡΙΟΤΗΤΩΝ				ΥΠΟΣΥΝΟΛΟ ΠΑΡΑΓΩΓΙΚΩΝ ΔΡΑΣΤΗΡΙΟΤΗΤΩΝ			
	Πλήθος Φορολογουμένων	Εισόδημα	Μ.Ο. Κατά Κεφαλήν	Πλήθος Φορολογουμένων	Εισόδημα	Μ.Ο. Κατά Κεφαλήν		
ΥΠΟΣΥΝΟΛΟ 0 - 6.000	17.678	26.126.647	1.478	28.591	74.544.454	2.607		
ΥΠΟΣΥΝΟΛΟ 6.001 - 12.000	1.102	9.203.740	8.352	16.583	145.775.510	8.791		
ΥΠΟΣΥΝΟΛΟ 12.001 - 20.000	432	6.584.237	15.241	13.868	211.063.791	15.219		
ΥΠΟΣΥΝΟΛΟ 20.001 - 30.000	114	2.757.813	24.191	5.284	127.175.588	24.068		
ΥΠΟΣΥΝΟΛΟ 30.001 - 60.000	73	2.783.392	38.129	3.994	160.334.078	40.144		
ΥΠΟΣΥΝΟΛΟ 60.001 και άνω	17	1.450.376	85.316	405	33.573.852	82.898		
Γενικό σύνολο	19.416	48.906.205	2.519	68.725	752.467.273	10.949		
ΥΠΟΣΥΝΟΛΟ 0 - 6.000	44.578	70.179.019	1.574	64.077	161.894.322	2.527		
ΥΠΟΣΥΝΟΛΟ 6.001 - 12.000	4.327	36.123.361	8.348	39.667	349.858.590	8.820		
ΥΠΟΣΥΝΟΛΟ 12.001 - 20.000	1.607	24.425.347	15.199	34.941	538.758.039	15.419		

Φάση 1^η: Αποτύπωση της υφιστάμενης κατάστασης και διαπίστωση των αναγκών παρέμβασης στον τομέα της φτώχειας και της προώθησης της κοινωνικής ένταξης στην Περιφέρεια Θεσσαλίας»

Περιφερειακές Ενότητες	ΥΠΟΣΥΝΟΛΟ ΜΗ - ΠΑΡΑΓΩΓΙΚΩΝ ΔΡΑΣΤΗΡΙΟΤΗΤΩΝ				ΥΠΟΣΥΝΟΛΟ ΠΑΡΑΓΩΓΙΚΩΝ ΔΡΑΣΤΗΡΙΟΤΗΤΩΝ			
	Πλήθος Φορολογουμένων	Εισόδημα	Μ.Ο. Κατά Κεφαλήν	Μ.Ο. Κατά Κεφαλήν	Πλήθος Φορολογουμένων	Εισόδημα	Μ.Ο. Κατά Κεφαλήν	
ΥΠΟΣΥΝΟΛΟ 20.001 - 30.000	593	14.238.335	24.011	24.011	14.600	352.224.746	24.125	
ΥΠΟΣΥΝΟΛΟ 30.001 - 60.000	380	15.105.719	39.752	39.752	12.435	498.051.497	40.052	
ΥΠΟΣΥΝΟΛΟ 60.001 και άνω	109	9.675.355	88.765	88.765	1.449	122.461.919	84.515	
Γενικό σύνολο	51.594	169.747.136	3.290	3.290	167.169	2.023.249.113	12.103	
ΥΠΟΣΥΝΟΛΟ 0 - 6.000	23.348	45.733.568	1.959	1.959	40.876	95.911.715	2.346	
ΥΠΟΣΥΝΟΛΟ 6.001 - 12.000	3.632	30.580.406	8.420	8.420	28.065	248.057.424	8.839	
ΥΠΟΣΥΝΟΛΟ 12.001 - 20.000	1.370	20.841.967	15.213	15.213	24.356	379.091.392	15.565	
ΥΠΟΣΥΝΟΛΟ 20.001 - 30.000	546	13.008.108	23.824	23.824	13.112	317.559.297	24.219	
ΥΠΟΣΥΝΟΛΟ 30.001 - 60.000	332	13.322.912	40.129	40.129	10.003	398.697.712	39.858	
ΥΠΟΣΥΝΟΛΟ 60.001 και άνω	76	6.958.095	91.554	91.554	1.266	104.628.412	82.645	
Γενικό σύνολο	29.304	130.445.056	4.451	4.451	117.678	1.543.945.952	13.120	
ΥΠΟΣΥΝΟΛΟ 0 - 6.000	15.262	23.845.489	1.562	1.562	29.450	75.560.867	2.566	
ΥΠΟΣΥΝΟΛΟ 6.001 - 12.000	1.704	14.322.046	8.405	8.405	18.317	161.806.583	8.834	
ΥΠΟΣΥΝΟΛΟ 12.001 - 20.000	649	9.841.458	15.164	15.164	16.266	248.938.789	15.304	
ΥΠΟΣΥΝΟΛΟ 20.001 - 30.000	227	5.428.375	23.914	23.914	6.586	158.614.696	24.084	
ΥΠΟΣΥΝΟΛΟ 30.001 - 60.000	127	5.127.540	40.374	40.374	5.131	206.504.835	40.247	
ΥΠΟΣΥΝΟΛΟ 60.001 και άνω	23	1.761.470	76.586	76.586	553	45.323.480	81.959	
Γενικό σύνολο	17.992	60.326.378	3.353	3.353	76.303	896.749.250	11.752	
ΥΠΟΣΥΝΟΛΟ 0 - 6.000	100.866	165.884.723	1.645	1.645	162.994	407.911.358	2.503	
ΥΠΟΣΥΝΟΛΟ 6.001 - 12.000	10.765	90.229.553	8.382	8.382	102.632	905.498.107	8.823	
ΥΠΟΣΥΝΟΛΟ 12.001 - 20.000	4.058	61.693.009	15.203	15.203	89.431	1.377.852.011	15.407	
ΥΠΟΣΥΝΟΛΟ 20.001 - 30.000	1.480	35.432.631	23.941	23.941	39.582	955.574.327	24.142	
ΥΠΟΣΥΝΟΛΟ 30.001 - 60.000	912	36.339.563	39.846	39.846	31.563	1.263.588.122	40.034	
ΥΠΟΣΥΝΟΛΟ 60.001 και άνω	225	19.845.296	88.201	88.201	3.673	305.987.663	83.307	
Γενικό σύνολο	118.306	409.424.775	3.461	3.461	429.875	5.216.411.588	12.135	

Φάση 1^η: Αποτύπωση της υφιστάμενης κατάστασης και διαπίστωση των αναγκών παρέμβασης στον τομέα της φτώχειας και της προώθησης της κοινωνικής ένταξης στην Περιφέρεια Θεσσαλίας»

Τμήμα Γ: Οικονομικό Έτος 2013 (Δηλώσεις έτους 2012)

Περιφερειακές Ενότητες	ΥΠΟΣΥΝΟΛΟ ΜΗ - ΠΑΡΑΓΩΓΙΚΩΝ ΔΡΑΣΤΗΡΙΟΤΗΤΩΝ				ΥΠΟΣΥΝΟΛΟ ΠΑΡΑΓΩΓΙΚΩΝ ΔΡΑΣΤΗΡΙΟΤΗΤΩΝ			
	Πλήθος Φορολογουμένων	Εισόδημα	Μ.Ο. Κατά Κεφαλήν	Μ.Ο. Κατά Κεφαλήν	Πλήθος Φορολογουμένων	Εισόδημα	Μ.Ο. Κατά Κεφαλήν	Μ.Ο. Κατά Κεφαλήν
Καρδίτσας	ΥΠΟΣΥΝΟΛΟ 0 - 6.000	23.532.043	1.443	27.906	73.748.952	2.643		
	ΥΠΟΣΥΝΟΛΟ 6.001 - 12.000	8.519.090	8.303	15.469	136.005.522	8.792		
	ΥΠΟΣΥΝΟΛΟ 12.001 - 20.000	5.697.142	15.192	13.395	203.662.091	15.204		
	ΥΠΟΣΥΝΟΛΟ 20.001 - 30.000	117	2.768.634	23.664	111.375.364	24.029		
	ΥΠΟΣΥΝΟΛΟ 30.001 - 60.000	60	2.340.421	39.007	135.735.409	39.072		
	ΥΠΟΣΥΝΟΛΟ 60.001 και άνω	13	1.063.533	81.810	21.915.667	84.616		
	Γενικό σύνολο	17.899	43.920.863	2.454	65.138	682.443.005	10.477	
Λάρισας	ΥΠΟΣΥΝΟΛΟ 0 - 6.000	43.283	67.389.458	1.557	159.992.910	2.540		
	ΥΠΟΣΥΝΟΛΟ 6.001 - 12.000	4.038	33.661.407	8.336	332.860.115	8.808		
	ΥΠΟΣΥΝΟΛΟ 12.001 - 20.000	1.376	21.031.473	15.285	520.760.159	15.396		
	ΥΠΟΣΥΝΟΛΟ 20.001 - 30.000	528	12.714.604	24.081	317.696.723	24.237		
	ΥΠΟΣΥΝΟΛΟ 30.001 - 60.000	317	12.628.269	39.837	426.490.241	39.283		
	ΥΠΟΣΥΝΟΛΟ 60.001 και άνω	77	6.799.764	88.309	88.018.570	87.147		
	Γενικό σύνολο	49.619	154.224.975	3.108	159.576	1.845.818.718	11.567	
Μαγνησίας	ΥΠΟΣΥΝΟΛΟ 0 - 6.000	22.811	44.435.248	1.948	95.544.476	2.388		
	ΥΠΟΣΥΝΟΛΟ 6.001 - 12.000	3.467	29.123.710	8.400	236.343.468	8.842		
	ΥΠΟΣΥΝΟΛΟ 12.001 - 20.000	1.244	18.792.186	15.106	369.161.330	15.583		
	ΥΠΟΣΥΝΟΛΟ 20.001 - 30.000	479	11.438.386	23.880	284.538.180	24.183		
	ΥΠΟΣΥΝΟΛΟ 30.001 - 60.000	263	10.348.328	39.347	341.782.429	39.399		
	ΥΠΟΣΥΝΟΛΟ 60.001 και άνω	56	4.917.631	87.815	73.542.707	84.145		
	Γενικό σύνολο	28.320	119.055.489	4.204	111.741	1.400.912.590	12.537	
Τρικάλων	ΥΠΟΣΥΝΟΛΟ 0 - 6.000	14.386	22.732.550	1.580	74.650.723	2.594		
	ΥΠΟΣΥΝΟΛΟ 6.001 - 12.000	1.596	13.393.677	8.392	149.344.313	8.791		
	ΥΠΟΣΥΝΟΛΟ 12.001 - 20.000	578	8.758.042	15.152	241.811.018	15.271		
	ΥΠΟΣΥΝΟΛΟ 20.001 - 30.000	192	4.562.912	23.765	138.521.561	24.074		
	ΥΠΟΣΥΝΟΛΟ 30.001 - 60.000	105	4.244.392	40.423	177.350.358	39.420		
	ΥΠΟΣΥΝΟΛΟ 60.001 και άνω	17	1.293.376	76.081	29.951.995	82.740		

Φάση 1^η: Αποτύπωση της υφιστάμενης κατάστασης και διαπίστωση των αναγκών παρέμβασης στον τομέα της φτώχειας και της προώθησης της κοινωνικής ένταξης στην Περιφέρεια Θεσσαλίας»

Περιφερειακές Ενότητες	ΥΠΟΣΥΝΟΛΟ ΜΗ - ΠΑΡΑΓΩΓΙΚΩΝ ΔΡΑΣΤΗΡΙΟΤΗΤΩΝ			ΥΠΟΣΥΝΟΛΟ ΠΑΡΑΓΩΓΙΚΩΝ ΔΡΑΣΤΗΡΙΟΤΗΤΩΝ		
	Πλήθος Φορολογουμένων	Εισόδημα	Μ.Ο. Κατά Κεφαλήν	Πλήθος Φορολογουμένων	Εισόδημα	Μ.Ο. Κατά Κεφαλήν
Γενικό σύνολο	16.874	54.984.949	3.259	72.212	811.629.968	11.240
ΥΠΟΣΥΝΟΛΟ 0 - 6.000	96.788	158.089.299	1.633	159.670	403.937.061	2.530
ΥΠΟΣΥΝΟΛΟ 6.001 - 12.000	10.127	84.697.884	8.364	96.979	854.553.418	8.812
ΥΠΟΣΥΝΟΛΟ 12.001 - 20.000	3.573	54.278.843	15.191	86.745	1.335.394.598	15.394
ΥΠΟΣΥΝΟΛΟ 20.001 - 30.000	1.316	31.484.536	23.924	35.263	852.131.828	24.165
ΥΠΟΣΥΝΟΛΟ 30.001 - 60.000	745	29.561.410	39.680	27.505	1.081.358.437	39.315
ΥΠΟΣΥΝΟΛΟ 60.001 και άνω	163	14.074.304	86.345	2.505	213.428.939	85.201
Γενικό σύνολο	112.712	372.186.276	3.302	408.667	4.740.804.281	11.601
ΓΕΝΙΚΟ ΣΥΝΟΛΟ						

3.7.Αξιολόγηση Στοιχείων Γ.Γ.Π.Σ. – Μέσο ανά Νοικοκυριό Εισόδημα ανά Δήμο (επεξεργασία στοιχείων Ταχυδρομικών Κωδικών 2010-2012)

Στην παρούσα Ενότητα γίνεται εκτίμηση της ανισοκατανομής του εισοδήματος ανά περιοχή που ορίζεται γεωγραφικά με τον Ταχυδρομικό Κώδικα. Η εκτίμηση αυτή πραγματοποιείται με βάση τα στοιχεία της Γ.Γ.Π.Σ. Επιλέγεται η επεξεργασία των δεδομένων για το έτος 2012, αφενός λόγω της έντασης της κρίσης στη συγκεκριμένη χρονιά, αλλά και λόγω της δυνατότητας σύγκρισης με τα λοιπά διαθέσιμα στοιχεία. Υπάρχουν διαθέσιμα τα στοιχεία των ετών 2010 και 2011, για τα οποία δεν παρατηρούνται ουσιώδεις διαφορές με εκείνα του 2012.

Υπολογίζεται ο συντελεστής ανισοκατανομής (διασποράς) Gini για όλες τις περιοχές της Περιφέρειας Θεσσαλίας σε έξι (6) κατηγορίες φορολογουμένων. Το μεγαλύτερο «βάθος» της ανισοκατανομής παρουσιάζεται στους ελεύθερους επαγγελματίες και το μικρότερο στους επιτηδευματίες. Οι μισθωτοί και οι συνταξιούχοι παρουσιάζουν όμοια συμπεριφορά, η οποία είναι αντίστοιχη της συνολικής στην Περιφέρεια (Πίνακας 27).

Πίνακας 26: Συντελεστές Ανισοκατανομής Εισοδήματος – Συγκεντρωτική Παρουσίαση ανά Κατηγορία Φορολογουμένων

Κατηγορία Αναφοράς (Μέσο Φορολογούμενο Εισόδημα ανά κατηγορία)	Συντελεστής Gini	Σχόλια - Παρατηρήσεις
Συνολικό Μέσο Φορολογούμενο Εισόδημα	0,123	Το μέγιστο της ανισοκατανομής στο σύνολο των φορολογουμένων είναι το 12,3% της μέγιστης δυνατής
Έμποροι, Βιομήχανοι, Βιοτέχνες, επιτηδευματίες κλπ	0,083	Το μέγιστο της ανισοκατανομής στην κατηγορία εμπόρων, Βιοτεχνών και επιτηδευματιών είναι το 8,3% της μέγιστης δυνατής
Μισθωτοί	0,122	Το μέγιστο της ανισοκατανομής στην κατηγορία των μισθωτών είναι το 12,2% της μέγιστης δυνατής
Ελεύθεροι Επαγγελματίες	0,267	Το μέγιστο της ανισοκατανομής στην κατηγορία των ελεύθερων επαγγελματιών είναι το 26,7% της μέγιστης δυνατής
Συνταξιούχοι	0,124	Το μέγιστο της ανισοκατανομής στην κατηγορία των συνταξιούχων είναι το 12,4% της μέγιστης δυνατής
Γεωργοί Κτηνοτρόφοι, Αλιείς	0,165	Το μέγιστο της ανισοκατανομής στην κατηγορία των αγροτών είναι το 16,5% της μέγιστης δυνατής

Στη συνέχεια, γίνεται παρουσίαση των «Περιοχών Ανισοκατανομής Εισοδήματος» με το μεγαλύτερο «βάθος» ανισοκατανομής με βάση τα εισοδήματα ανά ταχυδρομικό κώδικα (2012) με τα ακόλουθα συμπεράσματα:

- Ως προς το συνολικό μέσο φορολογούμενο εισόδημα καταγράφονται σε επίπεδο Περιφέρειας επτά περιοχές, εκ των οποίων τρεις στην Π.Ε. Καρδίτσας, τρεις στην Π.Ε. Λάρισας και μία στην Π.Ε. Μαγνησίας.

Φάση 1^η: Αποτύπωση της υφιστάμενης κατάστασης και διαπίστωση των αναγκών παρέμβασης στον τομέα της φτώχειας και της προώθησης της κοινωνικής ένταξης στην Περιφέρεια Θεσσαλίας»

- Ως προς τους Εμπόρους, Βιομήχανους, Βιοτέχνες, επιτηδευματίες κλπ καταγράφονται σε επίπεδο Περιφέρειας επτά περιοχές, εκ των οποίων καμία στην Π.Ε. Καρδίτσας, πέντε στην Π.Ε. Λάρισας και δύο στην Π.Ε. Μαγνησίας.
- Ως προς τους Μισθωτούς καταγράφονται σε επίπεδο Περιφέρειας επτά περιοχές, εκ των οποίων δύο στην Π.Ε. Καρδίτσας, τρεις στην Π.Ε. Λάρισας και δύο στην Π.Ε. Μαγνησίας.
- Ως προς τους Ελεύθερους Επαγγελματίες καταγράφονται σε επίπεδο Περιφέρειας οκτώ περιοχές, εκ των οποίων πέντε στην Π.Ε. Καρδίτσας, τρεις στην Π.Ε. Λάρισας και καμία στην Π.Ε. Μαγνησίας.
- Ως προς τους Συνταξιούχους καταγράφονται σε επίπεδο Περιφέρειας επτά περιοχές, εκ των οποίων δύο στην Π.Ε. Καρδίτσας, τρεις στην Π.Ε. Λάρισας και δύο στην Π.Ε. Μαγνησίας.
- Ως προς τους Γεωργούς Κτηνοτρόφους, Αλιείες, Εκμεταλλευτές Δασών κλπ καταγράφονται σε επίπεδο Περιφέρειας επτά περιοχές, εκ των οποίων δύο στην Π.Ε. Καρδίτσας, τρεις στην Π.Ε. Λάρισας και δύο στην Π.Ε. Μαγνησίας.
- **Επισημαίνεται ότι στην Π.Ε. Τρικάλων δεν υπάρχει καμία περιοχή με υψηλές ανισοκατανομές εισοδήματος σε όλες τις εξεταζόμενες κατηγορίες**

Στον Πίνακα 30 καταγράφονται με βάση τα διαγράμματα / κατανομές ανισοκατανομής Gini που ακολουθούν οι «ακραίες» τιμές (με κόκκινο χρώμα), προκειμένου να εξαχθούν οι περιοχές της Περιφέρειας με το μεγαλύτερο «βάθος» ανισοκατανομής, με βάση τους ταχυδρομικούς κώδικες (2012)

Πίνακας 27: Παρουσίαση Περιοχών Ανισοκατανομής Εισοδήματος με το μεγαλύτερο «βάθος» ανισοκατανομής με βάση Ταχυδρομικούς Κώδικες (2012)

Κατηγορία Αναφοράς (Μέσο Φορολογούμενο Εισόδημα ανά κατηγορία)	Π.Ε. ΚΑΡΔΙΤΣΑΣ		Π.Ε. ΛΑΡΙΣΑΣ		Π.Ε. ΜΑΓΝΗΣΙΑΣ		Π.Ε. ΤΡΙΚΑΛΩΝ	
	ΠΕΡΙΟΧΗ	Τ.Κ.	ΠΕΡΙΟΧΗ	Τ.Κ.	ΠΕΡΙΟΧΗ	Τ.Κ.	ΠΕΡΙΟΧΗ	Τ.Κ.
Συνολικό Μέσο Φορολογούμενο Εισόδημα	ΣΥΚΟΥΡΙ	40006	ΠΛΑΤΥΚΑΜΠΟΣ	40009	ΒΕΛΕΣΤΙΝΟ	37500		
	ΜΟΥΖΑΚΙ	43060	ΑΜΠΕΛΩΝΑΣ	40400				
	ΚΑΡΔΙΤΣΑ	43100	ΛΑΡΙΣΑ - Περιφερειακές πόλεις Νίκαια Χάλκη Κοιλάδα	41500				
Έμποροι, Βιομήχανοι, Βιοτέχνες, επιτηδευματίες κλπ			ΠΛΑΤΥΚΑΜΠΟΣ	40009	ΖΑΓΟΡΑ	37001		
			ΕΛΑΣΣΟΝΑ	40200	ΒΕΛΕΣΤΙΝΟ	37500		
			ΛΑΡΙΣΑ - Περιφερειακές πόλεις Νίκαια Χάλκη Κοιλάδα	41500				
			ΛΑΡΙΣΑ - Περιφερειακή Ζώνη	41000				
			ΝΙΚΑΙΑ ΛΑΡΙΣΑΣ	41005				
Μισθωτοί	ΠΑΛΑΜΑΣ	43200	ΕΛΑΣΣΟΝΑ	40200	ΒΕΛΕΣΤΙΝΟ	37500		
	ΣΥΚΟΥΡΙ	40006	ΓΟΝΝΟΙ	40004	ΓΛΩΣΣΑ	37004		
			ΑΜΠΕΛΩΝΑΣ	40400				
Ελεύθεροι Επαγγελματίες	ΠΑΛΑΜΑΣ	43200	ΕΛΑΣΣΟΝΑ	40200				
	ΜΟΥΖΑΚΙ	43060	ΤΣΑΡΙΤΣΑΝΗ	40010				

Φάση 1^η: Αποτύπωση της υφιστάμενης κατάστασης και διαπίστωση των αναγκών παρέμβασης στον τομέα της φτώχειας και της προώθησης της κοινωνικής ένταξης στην Περιφέρεια Θεσσαλίας»

Κατηγορία Αναφοράς (Μέσο Φορολογούμενο Εισόδημα ανά κατηγορία)	Π.Ε. ΚΑΡΔΙΤΣΑΣ		Π.Ε. ΛΑΡΙΣΑΣ		Π.Ε. ΜΑΓΝΗΣΙΑΣ		Π.Ε. ΤΡΙΚΑΛΩΝ	
	ΠΕΡΙΟΧΗ	Τ.Κ.	ΠΕΡΙΟΧΗ	Τ.Κ.	ΠΕΡΙΟΧΗ	Τ.Κ.	ΠΕΡΙΟΧΗ	Τ.Κ.
	ΠΕΤΡΙΛΟ	43069	ΛΑΡΙΣΑ - Νοσοκ ΤΕΙ Αγ Θωμάς	41334				
	ΦΑΝΑΡΙ	43064						
	ΣΟΦΑΔΕΣ	43300						
Συνταξιούχοι	ΜΟΥΖΑΚΙ	43060	ΑΜΠΕΛΩΝΑΣ	40400	ΑΛΜΥΡΟΣ	37100		
	ΠΕΤΡΙΛΟ	43069	ΛΑΡΙΣΑ - Περιφερειακές πόλεις Νίκαια Χάλκη Κοιλάδα	41500	ΑΛΟΝΝΗΣΟΣ	37005		
			ΛΑΡΙΣΑ - Ιπποκράτης	41447				
Γεωργοί Κτηνοτρόφοι, Αλιείες, Εκμεταλλευτές Δασών κλπ	ΣΥΚΟΥΡΙ	40006	ΑΓΙΑ	40003	ΓΛΩΣΣΑ	37004		
	ΚΑΡΔΙΤΣΑ	43100	ΑΜΠΕΛΩΝΑΣ	40400	ΑΛΟΝΝΗΣΟΣ	37005		
			ΦΑΛΑΝΗ	40011				

Στη συνέχεια, εξετάζεται η συσχέτιση των Περιοχών που παρουσιάζουν υψηλές τιμές ανισοκατανομής εισοδήματος και ταυτόχρονα εμφανίζουν χαρακτηριστικά «θυλάκων» φτώχειας και κοινωνικού Διαχωρισμού (Πίνακας 31).

Η συσχέτιση γίνεται ανάμεσα στις περιοχές που παρουσιάζονται στον Πίνακα 30 και αυτές του Πίνακα 19. Τα «κελιά» του Πίνακα 31 που έχουν σκιαγραφηθεί με πράσινο χρώμα είναι οι περιοχές που παρουσιάζονται στον Πίνακα 19. Βάσει της σύγκρισης των δύο πινάκων παρατηρούνται τα εξής:

- Ως προς την Π.Ε. Καρδίτσας παρουσιάζεται συσχέτιση σε μία περιοχή (Σοφάδες).
- Ως προς την Π.Ε. Λάρισας παρουσιάζεται συσχέτιση σε πέντε περιοχές (Νεάπολη, Αγ. Θωμάς, Νοσοκ. ΤΕΙ Αγ. Θωμάς, Νίκαια - Χάλκη – Κοιλάδα και Εργατικές Κατοικίες Γιάννουλης)
- Ως προς τις Π.Ε. Μαγνησίας και Τρικάλων δεν υπάρχει καμία συσχέτιση περιοχών.

Άρα, οι παραπάνω έξι περιοχές παρουσιάζουν αυξημένα προβλήματα «θυλάκων» φτώχειας και κοινωνικού Διαχωρισμού, έλλειψης κοινωνικών υποδομών και υψηλής ανισοκατανομής εισοδημάτων.

Φάση 1¹: Αποτύπωση της υφιστάμενης κατάστασης και διαπίστωση των αναγκών παρέμβασης στον τομέα της φτώχειας και της προώθησης της κοινωνικής ένταξης στην Περιφέρεια Θεσσαλίας»

Πίνακας 28: Συσχέτιση Περιοχών που παρουσιάζουν υψηλές τιμές ανισοκατανομής εισοδήματος και ταυτόχρονα εμφανίζουν χαρακτηριστικά «θυλάκων» Φτώχειας και κοινωνικού διαχωρισμού (Ενότητα 8.2.8)

Π.Ε.	ΠΕΡΙΟΧΗ	Τα.κ.	Συνολικό Μέσο Φορολογούμενο Εισόδημα	Έμποροι, Βιομήχανοι, Βιοτέχνες, επιτηδευματίες κλπ	Μισθωτοί	Ελεύθεροι Επαγγελματίες	Συνταξιούχοι	Γεωργοί Κτηνοτρόφοι, Αλιείς, Εκμεταλλευτές Δασών κλπ	Θύλακες
ΚΑΡΔΙΤΣΑΣ	ΚΑΡΔΙΤΣΑ	43100	X					X	
	ΜΑΥΡΙΚΑ								X
	ΜΟΥΖΑΚΙ	43060	X			X	X		
	ΠΑΛΑΜΑΣ	43200			X	X			
	ΠΕΤΡΙΟ	43069				X	X		
	ΣΥΚΟΥΡΙ	40006	X		X			X	
	ΦΑΝΑΡΙ	43064				X			
	ΣΟΦΑΔΕΣ	43300				X			X
ΛΑΡΙΣΑΣ	ΑΓΙΑ	40003						X	
	ΑΜΠΕΛΩΝΑΣ	40400	X		X		X	X	
	ΓΟΝΝΟΙ	40004			X				
	ΕΛΑΣΣΟΝΑ	40200		X	X	X			
	ΛΑΡΙΣΑ - Ιπποκράτης	41447					X		
	ΛΑΡΙΣΑ – Νοσοκ. ΤΕΙ Αγ. Θωμάς					X			
	ΛΑΪΚΕΣ & ΕΡΓΑΤΙΚΕΣ ΠΟΛΥΚΑΤΟΙΚΙΕΣ ΝΕΑΠΟΛΗΣ	41334							X
	ΕΡΓΑΤΙΚΕΣ ΚΑΤΟΙΚΙΕΣ ΑΓ. ΘΩΜΑ								X
	ΛΑΡΙΣΑ - Περιφερειακές πόλεις Νίκαια Χάληνη Κουλάδα	41500	X		X		X		

Φάση 1¹: Αποτύπωση της υφιστάμενης κατάστασης και διαπίστωση των αναγκών παρέμβασης στον τομέα της φτώχειας και της προώθησης της κοινωνικής ένταξης στην Περιφέρεια Θεσσαλίας»

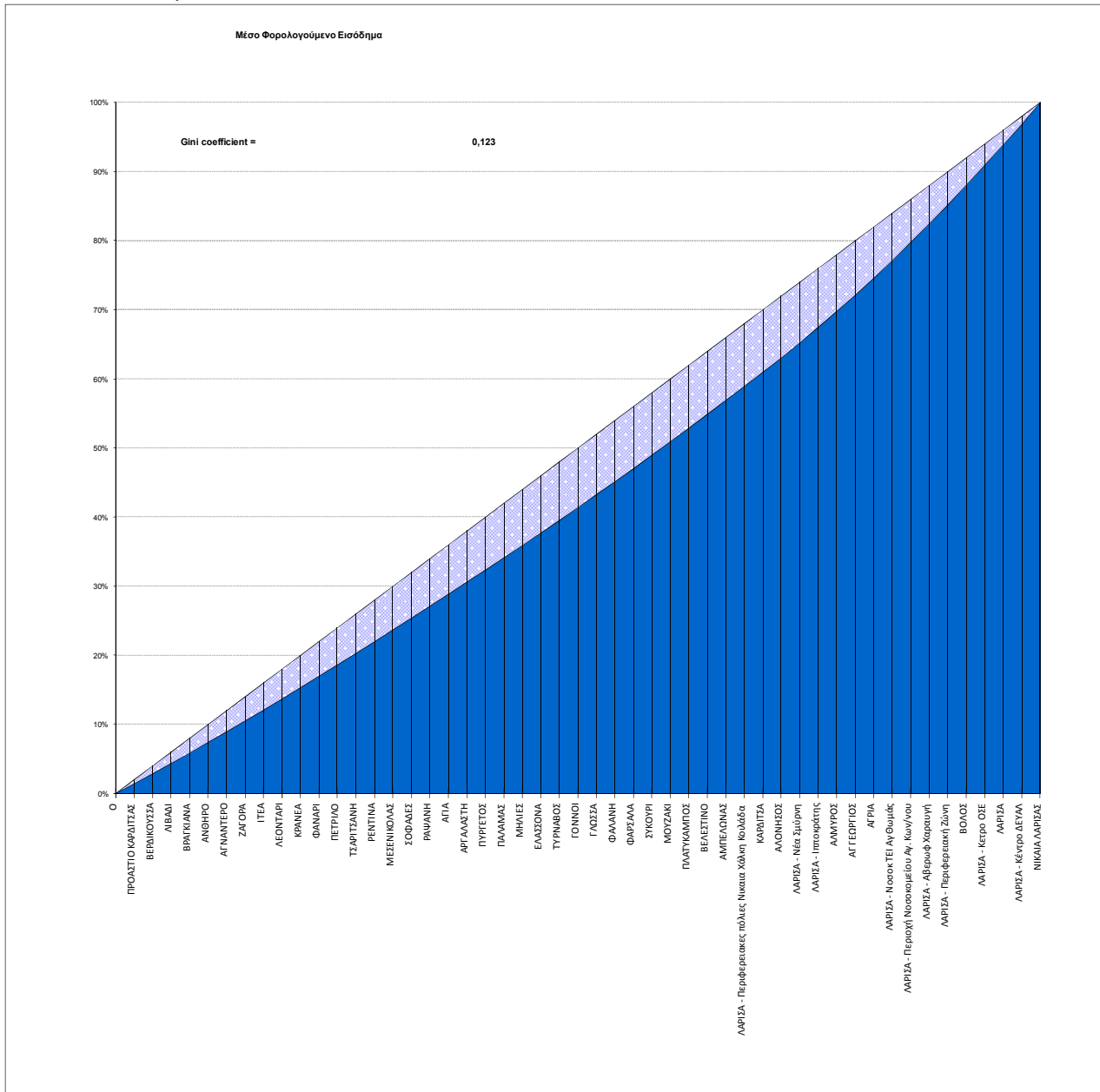
Π.Ε.	ΠΕΡΙΟΧΗ	Τα.κ.	Συνολικό Μέσο Φορολογούμενο Εισόδημα	Έμποροι, Βιομήχανοι, Βιοτέχνες, επιτηδευματίες κλπ	Μισθωτοί	Ελεύθεροι Επαγγελματίες	Συνταξιούχοι	Γεωργοί Κτηνοτρόφοι, Αλιείς, Εκμεταλλευτές Δασών κλπ	Θύλακες
	ΕΡΓΑΤΙΚΕΣ ΚΑΤΟΙΚΙΕΣ ΓΙΑΝΝΟΥΛΗΣ								X
	ΛΑΡΙΣΑ - Περιφερειακή Ζώνη	41000		X					
	ΝΙΚΑΙΑ ΛΑΡΙΣΑΣ	41005		X					
	ΠΛΑΤΥΚΑΜΠΟΣ	40009	X	X					
	ΤΣΑΡΙΤΣΑΝΗ	40010				X			
	ΦΑΛΑΝΗ	40011					X		
	ΣΥΝΟΙΚΙΑ ΝΕΑΣ ΣΜΥΡΝΗΣ	41336							X
	ΠΑΛΙΕΣ ΕΡΓΑΤΙΚΕΣ ΚΑΤΟΙΚΙΕΣ ΟΔΟΥ ΑΙΟΛΟΥ	41221							X
	ΤΥΡΝΑΒΟΣ	40100							X
	ΦΑΡΣΑΛΑ	40300							X
ΜΑΓΝΗΣΙΑΣ	ΑΛΜΥΡΟΣ	37100					X		
	ΑΛΟΝΝΗΣΟΣ	37005					X	X	
	ΒΕΛΕΣΤΙΝΟ	37500	X	X	X				
	ΓΛΩΣΣΑ	37004			X			X	
	ΖΑΓΟΡΑ	37001		X					
	ΣΥΝΟΙΚΙΑ ΑΛΙΒΕΡΙΟΥ/ΝΕΑΠΟΛΗΣ ΞΗΡΟΚΑΜΠΟΣ	38446							X
									X
ΤΡΙΚΑΛΩΝ	ΟΙΚΙΣΜΟΣ ΚΗΠΑΚΙ	42100							X
	ΟΙΚΙΣΜΟΣ ΠΥΡΓΟΣ								X

Φάση 1¹: Αποτύπωση της υφιστάμενης κατάστασης και διαπίστωση των αναγκών παρέμβασης στον τομέα της φτώχειας και της προώθησης της κοινωνικής ένταξης στην Περιφέρεια Θεσσαλίας»

Π.Ε.	ΠΕΡΙΟΧΗ	Τα.Κ.	Συνολικό Μέσο Φορολογούμενο Εισόδημα	Έμποροι, Βιομήχανοι, Βιοτέχνες, επιτηδευματίες κλπ	Μισθωτοί	Ελεύθεροι Επαγγελματίες	Συνταξιούχοι	Γεωργοί Κτηνοτρόφοι, Αλιείς, Εκμεταλλευτές Δασών κλπ	Θύλακες
	ΣΥΝΟΙΚΙΑ ΣΕΙΣΜΟΠΛΗΚΤΑ ΟΙΚΙΣΜΟΣ ΠΑΛΛΙΝΟΣΤΟΥΝΤΩΝ ΛΟΦΟΣ ΑΚΑΜΑΘΗ (ΠΡΩΗΝ ΣΤΡΑΤΟΠΕΔΟ)	42031							X
									X

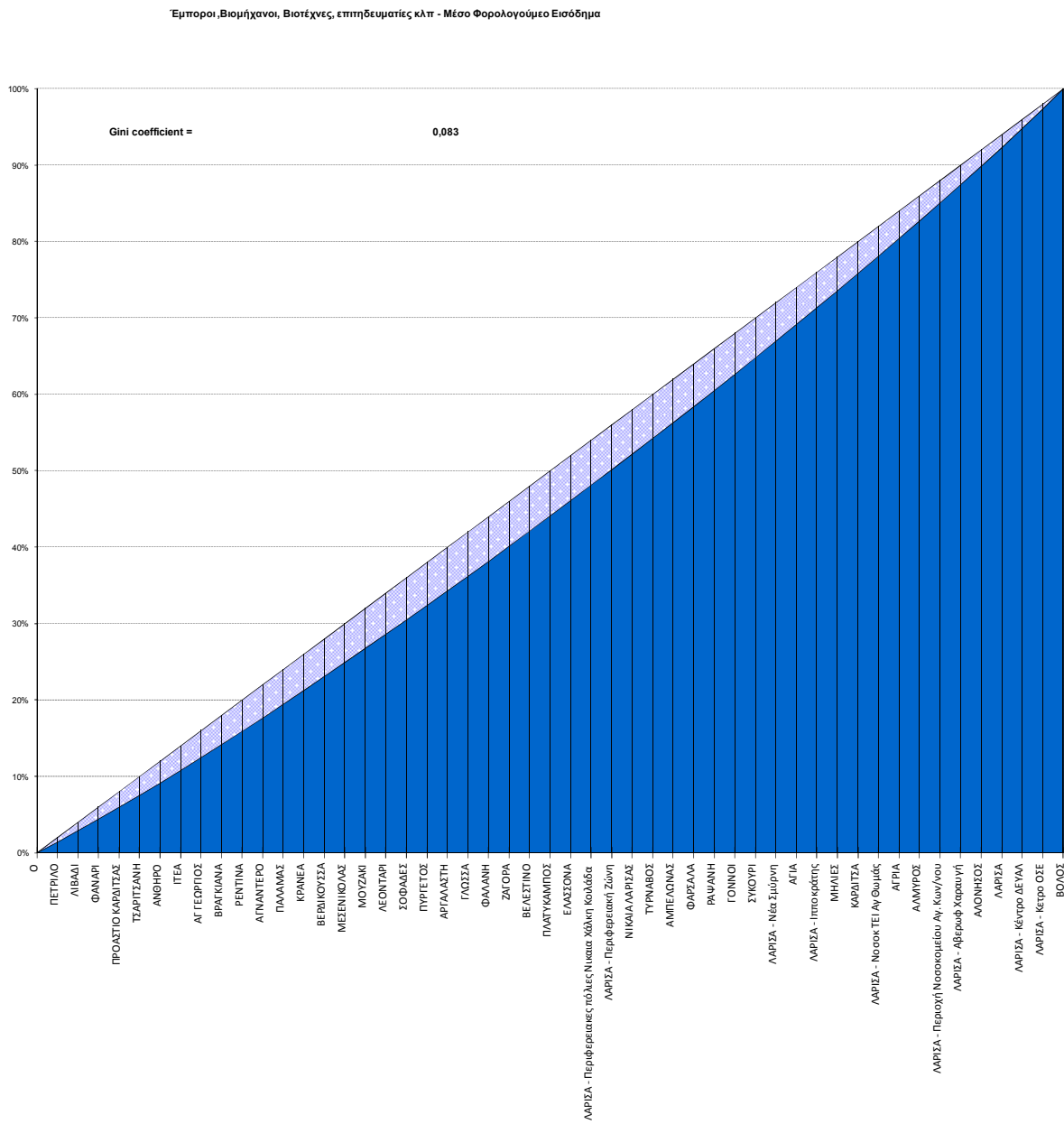
Φάση 1¹: Αποτύπωση της υφιστάμενης κατάστασης και διαπίστωση των αναγκών παρέμβασης στον τομέα της φτώχειας και της προώθησης της κοινωνικής ένταξης στην Περιφέρεια Θεσσαλίας»

**Διάγραμμα 1: Συνολικό Μέσο Φορολογούμενο Εισόδημα
Gini Coefficient: 0,123**



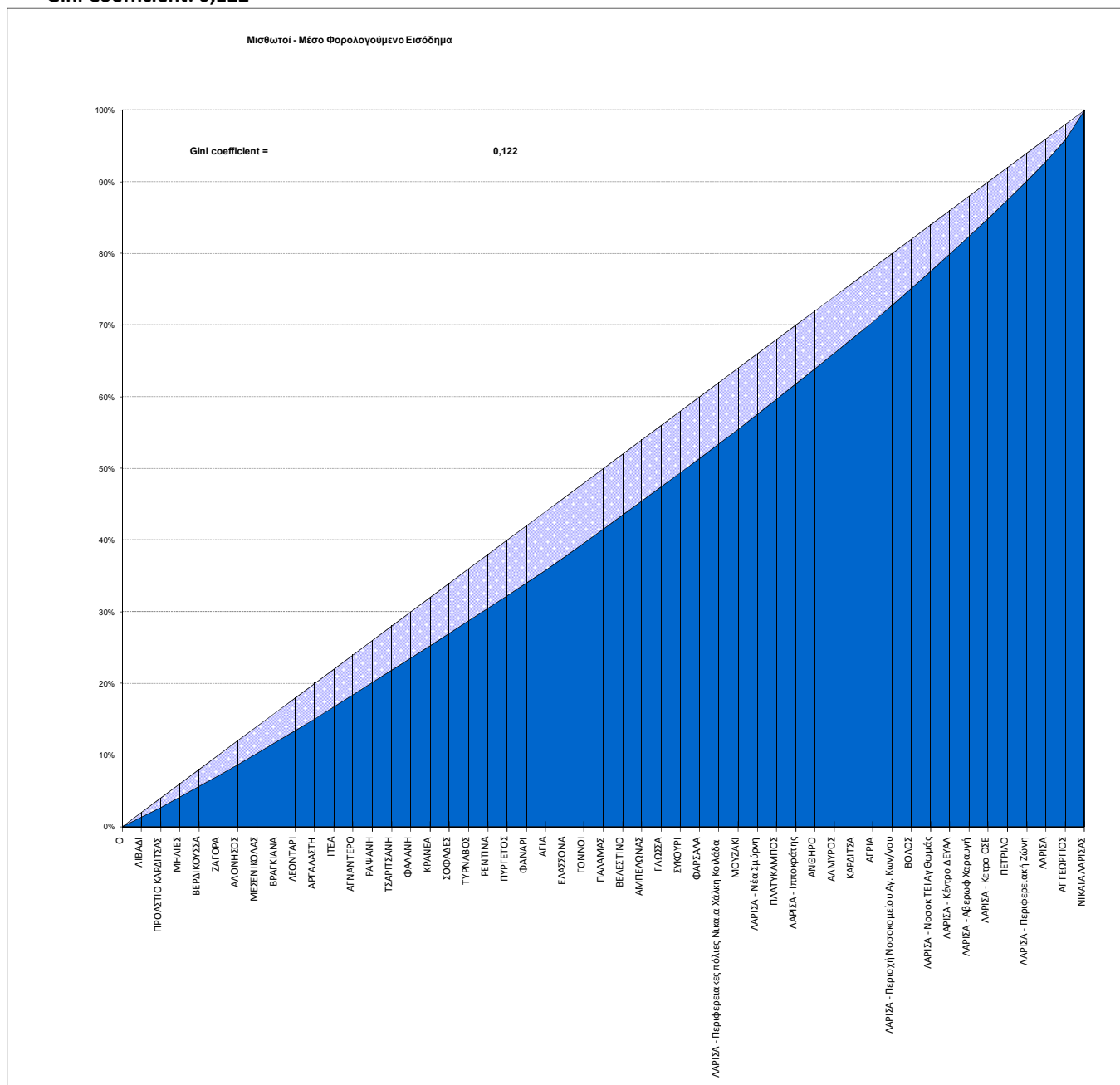
Φάση 1^η: Αποτύπωση της υφιστάμενης κατάστασης και διαπίστωση των αναγκών παρέμβασης στον τομέα της φτώχειας και της προώθησης της κοινωνικής ένταξης στην Περιφέρεια Θεσσαλίας»

Διάγραμμα 2: Έμποροι ,Βιομήχανοι, Βιοτέχνες, επιτηδευματίες κλπ - Μέσο Φορολογούμεο Εισόδημα
Gini Coefficient: 0,083



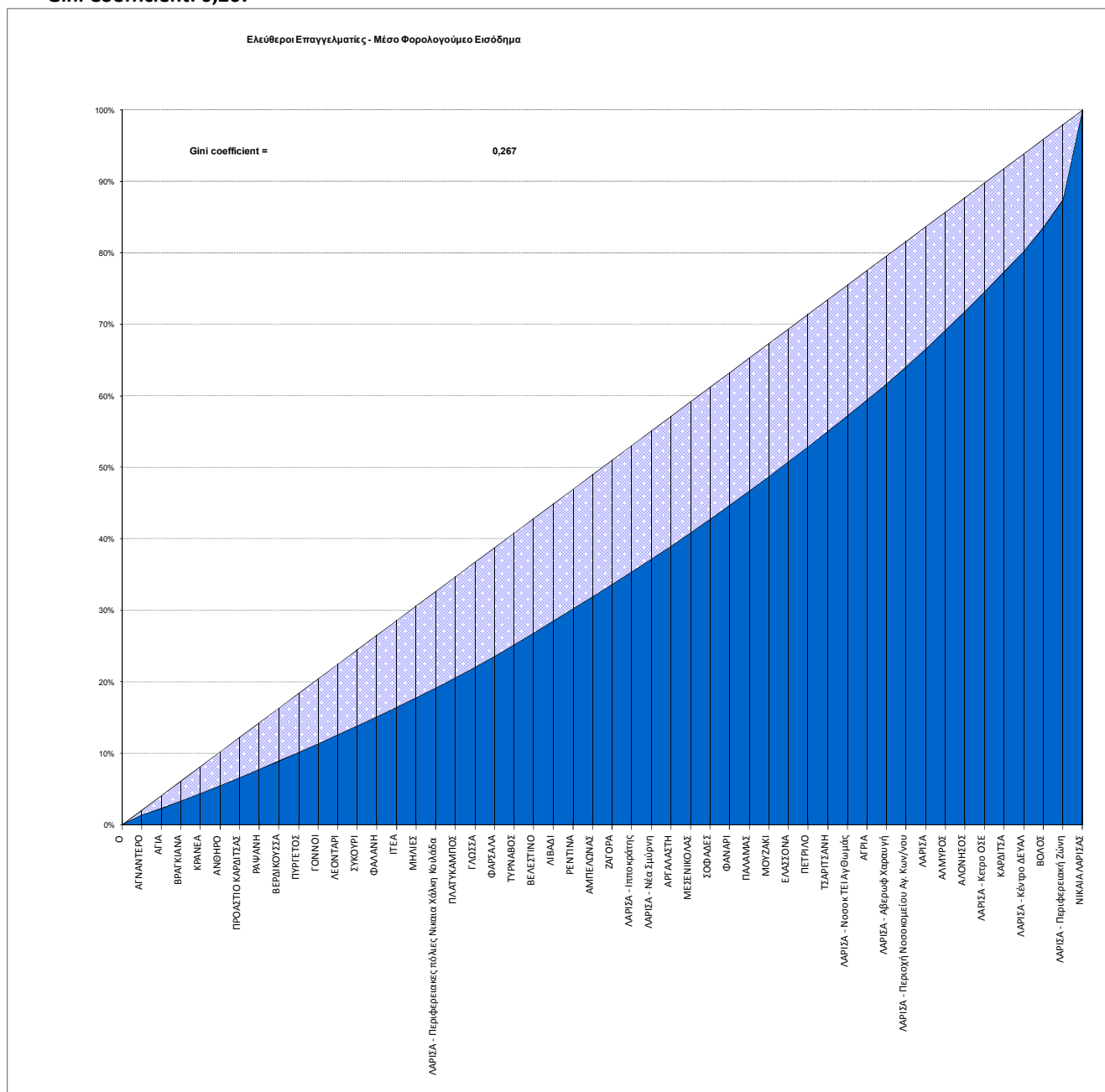
Φάση 1^η: Αποτύπωση της υφιστάμενης κατάστασης και διαπίστωση των αναγκών παρέμβασης στον τομέα της φτώχειας και της προώθησης της κοινωνικής ένταξης στην Περιφέρεια Θεσσαλίας»

Διάγραμμα 3: Μισθωτοί - Μέσο Φορολογούμενο Εισόδημα
Gini Coefficient: 0,122



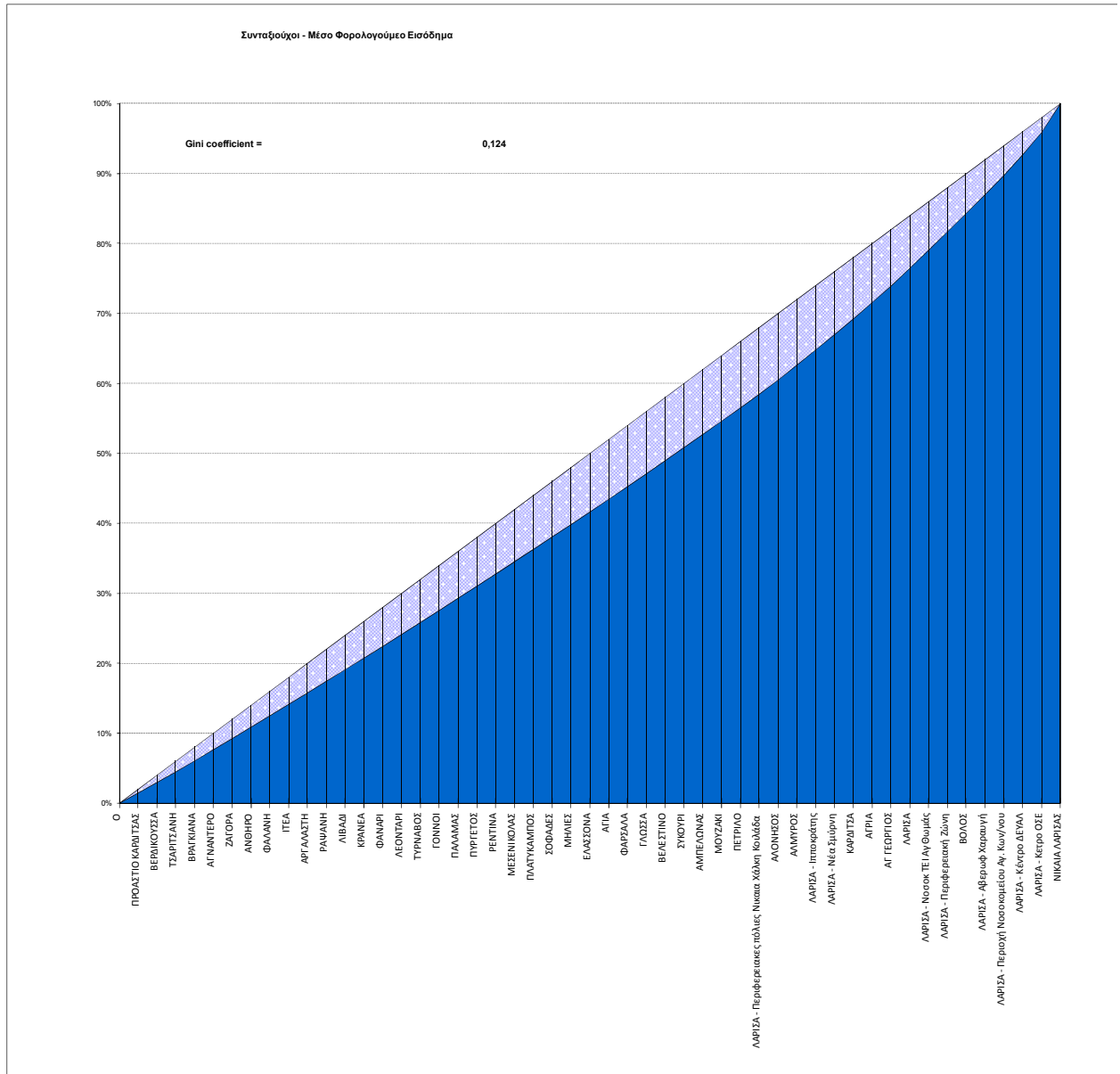
Φάση 1^η: Αποτύπωση της υφιστάμενης κατάστασης και διαπίστωση των αναγκών παρέμβασης στον τομέα της φτώχειας και της προώθησης της κοινωνικής ένταξης στην Περιφέρεια Θεσσαλίας»

Διάγραμμα 4 : Ελεύθεροι Επαγγελματίες - Μέσο Φορολογούμεο Εισόδημα
Gini Coefficient: 0,267



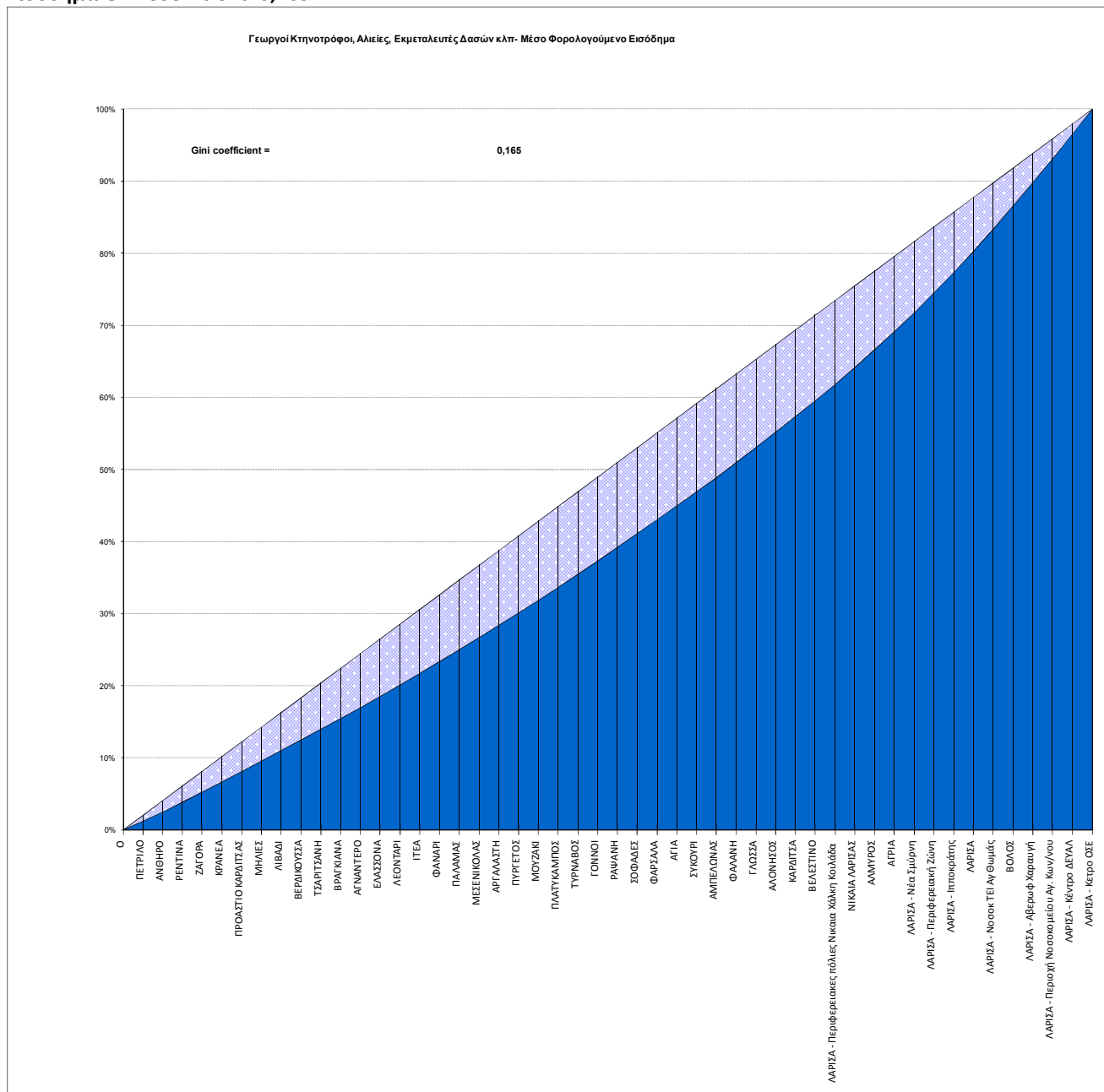
Φάση 1^η: Αποτύπωση της υφιστάμενης κατάστασης και διαπίστωση των αναγκών παρέμβασης στον τομέα της φτώχειας και της προώθησης της κοινωνικής ένταξης στην Περιφέρεια Θεσσαλίας»

Διάγραμμα 5: Συνταξιούχοι- Μέσο Φορολογούμεο Εισόδημα
Gini Coefficient: 0,124



Φάση 1^η: Αποτύπωση της υφιστάμενης κατάστασης και διαπίστωση των αναγκών παρέμβασης στον τομέα της φτώχειας και της προώθησης της κοινωνικής ένταξης στην Περιφέρεια Θεσσαλίας»

Διάγραμμα 6: Γεωργοί Κτηνοτρόφοι, Αλιείες, Εκμεταλευτές Δασών κλπ- Μέσο Φορολογούμενο Εισόδημα
Εισόδημα Gini Coefficient: 0,165



4. Αξιολόγηση Κατανομών των Ομάδων-Στόχου ανάλογα με τις Ομάδες και τις Υποομάδες αυτών (Παράρτ. Κανονισμού ΕΚΤ)

Μετά από την επεξεργασία των στοιχείων που αντλήθηκαν από τα συμπληρωμένα ερωτηματολόγια όλων των Δήμων της Περιφέρειας Θεσσαλίας, προέκυψαν τα συμπεράσματα που παρουσιάζονται στην συνέχεια.

Λαμβάνοντας υπόψη τις κοινωνικές και προνοιακές Δομές που έχουν αναπτυχθεί και λειτουργούν, τη στελέχωση και την αποτελεσματικότητα αυτών καθώς τα συστήματα καταγραφής των ευπαθών ομάδων που έχουν αναπτύξει, οι Δήμοι μπορούν να ταξινομηθούν σε τρεις ομάδες:

Στην 1^η Ομάδα εντάσσονται οι Δήμοι που έχουν σχετικά ανεπτυγμένες κοινωνικές Δομές, παρουσιάζουν ικανοποιητική στελέχωση αυτών των Δομών και εφαρμόζουν συστήματα καταγραφής, παρακολούθησης και επικαιροποίησης των ευάλωτων / ευπαθών / ειδικών ομάδων. Στη συγκεκριμένη κατηγορία ανήκουν κατά τεκμήριο οι «μητροπολιτικοί» Δήμοι των Περιφερειακών Ενοτήτων.

Στη 2^η Ομάδα εντάσσονται οι Δήμοι που έχουν μικρότερο μεν αλλά ικανοποιητικό αριθμό κοινωνικών Δομών. Εφαρμόζουν ανεπαρκή συστήματα καταγραφής και παρακολούθησης των ευάλωτων / ευπαθών / ειδικών ομάδων. Στη συγκεκριμένη ομάδα ανήκουν κυρίως Δήμοι της Π.Ε. Λάρισας (Δ. Τυρνάβου, Αγιάς, Τεμπών, Φαρσάλων), 2 Δήμοι της Π.Ε. Μαγνησίας (Δ. Ρήγα Φεραίου, Αλμυρού) και 1 Δήμος της Π.Ε. Καρδίτσας (Δ. Σοφάδων).

Στην 3^η Ομάδα εντάσσονται οι Δήμοι που παρουσιάζουν σημαντική έλλειψη κοινωνικών Δομών (κυρίως εφαρμόζουν το Πρόγραμμα Βοήθεια στο Σπίτι), ενώ δεν εφαρμόζουν συστήματα καταγραφής και παρακολούθησης των ευάλωτων / ευπαθών / ειδικών ομάδων. Αξιοσημείωτο είναι ότι στη συγκεκριμένη Ομάδα εντάσσονται εξολοκλήρου οι Δήμοι της Π.Ε. Τρικάλων (πλην του Δ. Τρικκαίων και του Δήμου Πύλης που ανήκει στην 2^η ομάδα).

Συνακόλουθα, εξάγεται ο παρακάτω πίνακας:

1^η Ομάδα	2^η Ομάδα	3^η Ομάδα
ΠΕ ΛΑΡΙΣΑΣ	ΠΕ ΛΑΡΙΣΑΣ	ΠΕ ΛΑΡΙΣΑΣ
Δήμος Λάρισας	Δήμος Αγιάς	Δήμος Ελασσόνας
	Δήμος Τεμπών	Δήμος Κιλελέρ
	Δήμος Τυρνάβου	
	Δήμος Φαρσάλων	
ΠΕ ΜΑΓΝΗΣΙΑΣ ΚΑΙ ΣΠΟΡΑΔΩΝ	ΠΕ ΜΑΓΝΗΣΙΑΣ ΚΑΙ ΣΠΟΡΑΔΩΝ	ΠΕ ΜΑΓΝΗΣΙΑΣ ΚΑΙ ΣΠΟΡΑΔΩΝ
Δήμος Βόλου	Δήμος Αλμυρού	Δήμος Αλοννήσου
	Δήμος Ρήγα Φεραίου	Δήμος Ζαγοράς - Μουρσειού
		Δήμος Νοτίου Πηλίου
		Δήμος Σκιάθου
		Δήμος Σκοπέλου
ΠΕ ΤΡΙΚΑΛΩΝ	ΠΕ ΤΡΙΚΑΛΩΝ	ΠΕ ΤΡΙΚΑΛΩΝ
Δήμος Τρικκαίων	Δήμος Πύλης	Δήμος Καλαμπάκας
		Δήμος Φαρκαδόνας
ΠΕ ΚΑΡΔΙΤΣΑΣ	ΠΕ ΚΑΡΔΙΤΣΑΣ	ΠΕ ΚΑΡΔΙΤΣΑΣ
Δήμος Καρδίτσας	Δήμος Σοφάδων	Δήμος Αργιθέας
		Δήμος Λίμνης Πλαστήρα
		Δήμος Μουζακίου
		Δήμος Παλαμά

Επίσης, επισημαίνονται τα ακόλουθα:

Φάση 1^η: Αποτύπωση της υφιστάμενης κατάστασης και διαπίστωση των αναγκών παρέμβασης στον τομέα της φτώχειας και της προώθησης της κοινωνικής ένταξης στην Περιφέρεια Θεσσαλίας»

- διαπιστώνεται ανισοβαρής κατανομή του αριθμού προσωπικού και του αποτελέσματος που παράγεται στον τομέα Κοινωνικής Πολιτικής.
- υπάρχει σημαντική έλλειψη επιστημονικού προσωπικού, ενώ ταυτόχρονα παρατηρείται υπερβολική στελέχωση των Δομών σε διοικητικό και βοηθητικό προσωπικό.
- από την άλλη πλευρά, ειδικό επιστημονικό προσωπικό (κοινωνικοί λειτουργοί, κοινωνιολόγοι, ψυχολόγοι) απασχολείται σε διοικητικές διαδικασίες.
- οι κοινωνικές έρευνες εκτιμώνται ως ανεπαρκείς, κυρίως λόγω έλλειψη κοινωνικών λειτουργών, αλλά και λόγω έλλειψης εργαλείων καταγραφής και κωδικοποίησης των αποτελεσμάτων τους.
- διαπιστώνεται σημαντική έλλειψη μόνιμου προσωπικού. Τα περισσότερα στελέχη των Δομών εργάζονται περιστασιακά μέσω ευρωπαϊκών προγραμμάτων. Η μονιμότητα και η καθολικότητα των φαινομένων της φτώχειας και του κοινωνικού αποκλεισμού απαιτούν την πρόβλεψη στελέχωσης των Δομών σε ορίζοντα τουλάχιστον 3ετίας και η εξέταση κοινής κάλυψης των απαιτήσεων σε εξειδικευμένο προσωπικό (λ.χ. ορισμένες ειδικότητες ψυχολόγων, παιδοψυχολόγων κ.λπ.) σε επίπεδο Περιφερειακής Ενότητας (ανάλογη προσέγγιση προωθείται μέσω του ΤΕΒΑ).
- παρατηρείται κατακερματισμός και έλλειψη στρατηγικού σχεδιασμού στην τοπική Κοινωνική Πολιτική των Δήμων καθώς και έλλειψη τεχνογνωσίας σε προγράμματα άντλησης πόρων από προγράμματα της Ε.Ε ή άλλων διεθνών φορέων.
- οι εθελοντές, οι δωρεές και τα άτυπα κοινωνικά δίκτυα αξιοποιούνται σε σημαντικό βαθμό,
- διαπιστώνεται σημαντική έλλειψη οργανωμένων αυτόνομων Κοινωνικών Υπηρεσιών στους Δήμους και η κοινωνική πολιτική ασκείται από άλλες υπηρεσίες του Δήμου, κυρίως τις Κοινοφελείς Επιχειρήσεις. Οι «αυτοτελείς» Αντιδημαρχίες Κοινωνικής Πολιτικής (όπου υπάρχουν), συναντούν προβλήματα σχεδιασμού και οργάνωσης της τοπικής κοινωνικής πολιτικής, παραμένουν δε σε διοικητικές διαδικασίες και χορήγηση επιδομάτων.
- Τέλος, αν και η ανεργία και, ιδιαίτερα η μακροχρόνια ανεργία είναι αυξημένη, οι Δήμοι δεν έχουν αναπτύξει εξειδικευμένες Δομές προώθησης στην απασχόληση.

Η ταξινόμηση των «επιδόσεων» του Κοινωνικού Διαχωρισμού στην Περιφέρεια Θεσσαλίας, όπως αντικατοπτρίζεται με βάση τις επιμέρους κατηγορίες των Ευπαθών Ομάδων ανά Δήμο γίνεται στον Πίνακα 32 ως εξής:

- οι καταγεγραμμένοι «πληθυσμοί» των υπο-ομάδων είναι συγκρίσιμοι μέσα στην ίδια την υπο-ομάδα, δεδομένου ότι ένας ωφελούμενος μπορεί να καταγράφεται πολλές φορές, ανάλογα με τα χαρακτηριστικά του.
- για την εκτίμηση των «επιδόσεων» του Κοινωνικού Διαχωρισμού εξάγονται κατ' αρχήν οι μέσοι όροι ανά υπο-ομάδα. Δεν παρατηρούνται ακραίες τιμές.
- για όσους Δήμους στη συγκεκριμένη υπο-ομάδα καταγράφεται πληθυσμός +/- 20% από τον μέσο όρο της κατηγορίας, τίθεται «επίδοση ίση με 2.
- για όσους Δήμους στη συγκεκριμένη υπο-ομάδα καταγράφεται πληθυσμός < - 20% από τον μέσο όρο της αντίστοιχης κατηγορίας, τίθεται επίδοση ίση με 1.
- για όσους Δήμους στη συγκεκριμένη υπο-ομάδα καταγράφεται πληθυσμός > + 20% από τον μέσο όρο της αντίστοιχης κατηγορίας, τίθεται επίδοση ίση με 3.
- με τον τρόπο αυτό, οι πληθυσμοί των υπο-ομάδων μετατρέπονται σε κλίμακα αριθμών και είναι μεταξύ τους συγκρίσιμοι.

Φάση 1^η: Αποτύπωση της υφιστάμενης κατάστασης και διαπίστωση των αναγκών παρέμβασης στον τομέα της φτώχειας και της προώθησης της κοινωνικής ένταξης στην Περιφέρεια Θεσσαλίας»

- εξάγονται συνολικές επιδόσεις ως προς τα προβλήματα κοινωνικού διαχωρισμού ανά υπο-ομάδες, ανά Δήμο και ανά Περιφερειακή Ενότητα.

Η εξαγωγή «χαμηλών επιδόσεων» σε ένα Δήμο σημαίνει μικρότερα προβλήματα κοινωνικού διαχωρισμού και υψηλότερο βαθμό κοινωνικής συνοχής. Αντίστοιχα, η εξαγωγή «υψηλών επιδόσεων» σε ένα Δήμο μεταφράζεται σε μεγαλύτερα προβλήματα κοινωνικού διαχωρισμού και δοκιμαζόμενη κοινωνική συνοχή. Η συσχέτιση πολλών τιμών «υψηλών τιμών» αναδεικνύει έντονα φαινόμενα κοινωνικού διαχωρισμού.

Οι υποομάδες με τις υψηλότερες επιδόσεις έχουν ως εξής:

- Άτομα με αναπηρίες (A.1)
- Άνεργοι (B.1)
- Μονογονεϊκές οικογένειες (B.5)
- Παιδιά θύματα κακοποίησης (B.7)

Σημειώνεται ότι οι υποομάδες αυτές θεωρούνται και σε ευρωπαϊκή κλίμακα εκείνες που συγκετρώνουν πτωχογόνους παράγοντες και εξωθούνται σε κοινωνική απομόνωση.

Οι υποομάδες με τις χαμηλότερες επιδόσεις έχουν ως εξής:

- Οροθετικοί (A.3)
- Πρόσφυγες και Αιτούντες άσυλο (B.9)
- Παλιννοστούντες (B.10)
- Περιθωριοποιημένες Κοινότητες (Γ.2)

Συγκεντρωτική παρουσίαση και συμπεράσματα ανά Δήμο πραγματοποιούνται στην Ενότητα 11 του παρόντος (Πίνακας 34).

Πίνακας 29: Ταξινόμηση «επιδόσεων» Κοινωνικού Διαχωρισμού με βάση τις Ευπαθείς Ομάδες ανά Δήμο

Περιγραφή	A.1	A.2	A.3	A.4	A.5	B.1	B.2	B.3	B.4	B.5	B.6	B.7	B.8	B.9	B.10	Γ.1	Γ.2	Γ.3	Γ.4	Γ.5	Γ.6
Σύνολα Ωφελουμένων	10.090	1.539	106	332	426	39.329	1.949	5.119	12.666	3.113	451	255	7.008	42	903	5.554	15.539	477	14.755	11.472	552
Πλήθος Εμφάνισης Δήμων	21	15	5	10	5	18	10	12	15	16	12	9	16	2	7	12	8	12	15	16	9
Μέσος Όρος	480,5	102,6	21,2	33,2	85,2	2.184,9	194,9	426,6	844,4	194,6	37,6	28,3	438,0	21,0	129,0	462,8	1.942,4	39,8	983,7	717,0	61,3
ΠΕΡΙΦΕΡΕΙΑΚΗ ΕΝΟΤΗΤΑ ΚΑΡΔΙΤΣΑΣ																					
ΔΗΜΟΣ ΚΑΡΔΙΤΣΑΣ	3	1	1	1	3	3		3	3	1	3	2			1	3	1	3	2	2	3
ΔΗΜΟΣ ΑΡΓΙΘΕΑΣ	1	1				1	1	1	1										1	1	
ΔΗΜΟΣ ΛΙΜΝΗΣ ΠΛΑΣΤΗΡΑ																				3	
ΔΗΜΟΣ ΜΟΥΖΑΚΙΟΥ	1	1				1															
ΔΗΜΟΣ ΠΑΛΑΜΑ																		2	3		
ΔΗΜΟΣ ΣΟΦΑΔΩΝ	1	3		3	1	3	3	1	3	3	1	3	1			3	3	3	3	1	1
ΠΕΡΙΦΕΡΕΙΑΚΗ ΕΝΟΤΗΤΑ ΛΑΡΙΣΣΑΣ																					
ΔΗΜΟΣ ΛΑΡΙΣΣΑΙΩΝ	3	3	3	3		3	3	1	1	3	3	3	3	1	3	3	3	2	1	1	1
ΔΗΜΟΣ ΑΓΙΑΣ	1	1	1	1	1	1	1		1	1	1	1	1			1			1	1	
ΔΗΜΟΣ ΕΛΑΣΣΟΝΑΣ	2	2	1	2		1	3	1	2	1	1	1	2		1	1			3	3	3
ΔΗΜΟΣ ΚΙΛΕΛΕΡ	1					1			1	3			3						3	1	
ΔΗΜΟΣ ΤΕΜΠΩΝ	1	1		1		1	2	1	1	1	1	1	2			1			1	1	1
ΔΗΜΟΣ ΤΥΡΝΑΒΟΥ	1	1		1		1	1	1	1	2			1			1	2	1	1	1	2
ΔΗΜΟΣ ΦΑΡΣΑΛΩΝ	1					1		1									1				

Φάση 1^η: Αποτύπωση της υφιστάμενης κατάστασης και διαπίστωση των αναγκών παρέμβασης στον τομέα της φτώχειας και της προώθησης της κοινωνικής ένταξης στην Περιφέρεια Θεσσαλίας»

Περιγραφή	A.1	A.2	A.3	A.4	A.5	B.1	B.2	B.3	B.4	B.5	B.6	B.7	B.8	B.9	B.10	Γ.1	Γ.2	Γ.3	Γ.4	Γ.5	Γ.6
ΠΕΡΙΦΕΡΕΙΑΚΗ ΕΝΟΤΗΤΑ ΜΑΓΝΗΣΙΑΣ																					
ΔΗΜΟΣ ΒΟΛΟΥ	3	3	3		3	3		3	1	2	1	3			1	1	3	1			
ΔΗΜΟΣ ΑΛΜΥΡΟΥ	1	1				1	1	1	1	1	1	1	1		1	1	1	1	1	1	1
ΔΗΜΟΣ ΖΑΓΟΡΑΣ - ΜΟΥΡΕΣΙΟΥ	1	1				1				1			1					1	1	1	1
ΔΗΜΟΣ ΝΟΤΙΟΥ ΠΗΛΙΟΥ	1	1		1		1				1	1		3			1		1	1	2	1
ΔΗΜΟΣ ΡΗΓΑ ΦΕΡΑΙΟΥ	1					1		1	1	1			3			1				3	
ΔΗΜΟΣ ΣΚΙΑΘΟΥ	1																				
ΔΗΜΟΣ ΑΛΟΝΝΗΣΟΥ																					
ΔΗΜΟΣ ΣΚΟΠΕΛΟΥ	1					1	1	1	1	1			1						1	1	1
ΠΕΡΙΦΕΡΕΙΑΚΗ ΕΝΟΤΗΤΑ ΤΡΙΚΑΛΩΝ																					
ΔΗΜΟΣ ΤΡΙΚΚΑΙΩΝ	3				1				1		3		1			1	2	2			
ΔΗΜΟΣ ΚΑΛΑΜΠΑΚΑΣ						2		3		1								1			
ΔΗΜΟΣ ΠΥΛΗΣ	1	1		1							1	1	3								
ΔΗΜΟΣ ΦΑΡΚΑΔΟΝΑΣ	1	1		1		1	3		1	1	1	1	2	3	3	1		1	1	3	3
ΓΕΝΙΚΟ ΣΥΝΟΛΟ	30	22	9	15	9	25	19	18	20	24	18	15	30	4	11	18	16	19	24	26	16

5. Ανάλυση SWOT – Ιεράρχηση συνολικών Αναγκών για την αντιμετώπιση της φτώχειας και την προώθηση της Κοινωνικής Ενσωμάτωσης στην Περιφέρεια Θεσσαλίας

Η ανάλυση SWOT χρησιμοποιείται για την ενιαία και συγκριτική καταγραφή των παραμέτρων που διαμορφώνουν δυνητικά το πλαίσιο της Περιφερειακής Στρατηγικής της Θεσσαλίας για την Κοινωνική Ενσωμάτωση.

Συγκεκριμένα, η ανάλυση **SWOT** διαρθρώνεται σε τέσσερα «τεταρτημόρια», ως εξής:

1. Δυνατά Σημεία (S): ανάλυση των θετικών χαρακτηριστικών φτώχειας και της κοινωνικής ενσωμάτωσης στην Περιφέρεια. Τα συγκεκριμένα «χαρακτηριστικά» λειτουργούν σε επόμενο επίπεδο υποστηρικτικά για την επίτευξη των στόχων που θα τεθούν.
2. Αδύνατα Σημεία (W): ανάλυση των αρνητικών χαρακτηριστικών φτώχειας και της κοινωνικής ενσωμάτωσης στην Περιφέρεια, με αναφορά σε τυχόν διαφοροποιήσεις ανά Ομάδα – Στόχο, Περιφερειακή Ενότητα κ.λπ. Τα συγκεκριμένα «χαρακτηριστικά» λειτουργούν σε επόμενο επίπεδο αρνητικά / ανασχετικά για την επίτευξη των στόχων που θα τεθούν.
3. Ευκαιρίες (O): ανάλυση εξωτερικών συνθηκών που λειτουργούν υποστηρικτικά για την επίτευξη των στόχων που θα τεθούν.
4. Απειλές (T): ανάλυση εξωτερικών συνθηκών που λειτουργούν αρνητικά / ανασχετικά για την επίτευξη των στόχων που θα τεθούν.

Το αποτέλεσμα της ανάλυσης SWOT συνθέτει το πλαίσιο διαμόρφωσης του οράματος της κοινωνικής ενσωμάτωσης και της αντιμετώπισης της φτώχειας στην Περιφέρεια Θεσσαλίας, καθώς και της διαμόρφωσης των απαιτούμενων δημόσιων τοπικών κοινωνικών πολιτικών που προσανατολίζονται στην κάλυψη των ενδογενών αναγκών, λαμβάνοντας υπόψη το υφιστάμενο εξωγενές δυναμικό (policy choices).

Ειδικότερα, η σύγκριση των δύο πρώτων τεταρτημορίων (Δυνατά και Αδύνατα Σημεία) προκύπτει από την ανάλυση του «εσωτερικού» περιβάλλοντος που επιχειρήθηκε κυρίως στις Ενότητες 6 και 7 του παρόντος, περιλαμβάνει τις εξελίξεις και τις τάσεις των φαινομένων της φτώχειας και του κοινωνικού αποκλεισμού στην Περιφέρεια, την ετοιμότητα και οργάνωση των Φορέων που ασκούν και εφαρμόζουν τοπικές κοινωνικές πολιτικές και αναδεικνύει τον συνδυασμό πλεονεκτημάτων / μειονεκτημάτων από τον οποίο εκφράζονται συγκεκριμένες ανάγκες.

Η σύγκριση των δύο τελευταίων τεταρτημορίων (Ευκαιρίες και Απειλές) προκύπτει από την αξιολόγηση των *εξωτερικών* παραγόντων που διαμορφώνουν το ευρύτερο κοινωνικό και αναπτυξιακό περιβάλλον (ή διαμορφώνονται από την αλληλεπίδραση σημαντικών παραμέτρων του εξωτερικού περιβάλλοντος). Η σχετική ανάλυση επιχειρήθηκε τις Ενότητες 3, 4 και 5 του παρόντος. Η αξιολόγηση του εξωτερικού περιβάλλοντος είναι κρίσιμη, δεδομένου ότι η εσωτερική δυναμική των κοινωνικών φαινομένων στην Περιφέρεια αξιολογείται ως προς τις ιδιαίτερες συνθήκες και προκλήσεις του ευρύτερου εξωτερικού περιβάλλοντος, μέσα από την οποία εκφράζονται επίσης αντίστοιχες ανάγκες.

Πρακτικά, η διαδικασία παραγωγής περιφερειακής κοινωνικής πολιτικής διενεργείται μέσω της ομαδοποίησης των τεταρτημορίων της ανάλυσης SWOT. Στα τεταρτημόρια δυνητικών συνδυασμών που απεικονίζονται στη συνέχεια, αναδεικνύονται εναλλακτικές αλλά ρεαλιστικές, με βάση τον συνδυασμό των ενδογενών με τα εξωγενή χαρακτηριστικά,

Φάση 1^η: Αποτύπωση της υφιστάμενης κατάστασης και διαπίστωση των αναγκών παρέμβασης στον τομέα της φτώχειας και της προώθησης της κοινωνικής ένταξης στην Περιφέρεια Θεσσαλίας»

κατευθύνσεις περιφερειακής κοινωνικής πολιτικής, οι οποίες -σύμφωνα με τον χαρακτήρα τους- κατατάσσονται σε τέσσερις κατηγορίες:

	Ισχυρά Σημεία	Αδυναμίες
Ευκαιρίες	«Επιταχυντικές» κοινωνικές πολιτικές	«Διαρθρωτικές» κοινωνικές πολιτικές
Απειλές	«Σταθεροποιητικές» κοινωνικές πολιτικές	«Προληπτικές» κοινωνικές πολιτικές

Ειδικότερα, οι δυνητικές επιλογές των κατευθύνσεων της περιφερειακής στρατηγικής κοινωνικής ενσωμάτωσης προσδιορίζονται σε τέσσερα ευδιάκριτα μεταξύ τους Σενάρια, ως εξής:

1. **Σενάριο 1 (Σ-1):** Επιταχυντικές κοινωνικές πολιτικές (accelerating/expansionary social policies). Αποβλέπουν στη δραστική αντιμετώπιση των φαινομένων της φτώχειας και στην άμεση εφαρμογή παρεμβάσεων κοινωνικής ενσωμάτωσης των ευπαθών ομάδων.
2. **Σενάριο 2 (Σ-2):** Διαρθρωτικές κοινωνικές πολιτικές (structural social policies). Αντιμετωπίζουν άμεσα τις ελλείψεις σε οργανωτικά συστήματα, την ταυτοποίηση των ωφελουμένων και τον προγραμματισμό των αναγκών, ώστε στοχευμένα και συνθετικά να εφαρμοσθούν παρεμβάσεις αντιμετώπισης της φτώχειας και κοινωνικής ενσωμάτωσης των ευπαθών ομάδων.
3. **Σενάριο 3 (Σ-3):** Σταθεροποιητικές κοινωνικές πολιτικές (stabilisation social policies). Πρόκειται για στοχευμένες πολιτικές που εξουδετερώνουν ή αντισταθμίζουν συγκεκριμένα αρνητικά κοινωνικά φαινόμενα ή τάσεις σε τοπική κλίμακα.
4. **Σενάριο 4 (Σ-4):** Προληπτικές κοινωνικές πολιτικές (preventive/discretionary social policies). Πρόκειται για επιλεκτικές πολιτικές που προλαμβάνουν και αμβλύνουν αρνητικές επιδράσεις από έντονα φαινόμενα κοινωνικού διαχωρισμού.

Σημειώνεται ότι ανάλογα με το περιεχόμενο της ανάλυσης SWOT, από τα παραπάνω Σενάρια μπορούν να προκύψουν «υβριδικά» σενάρια. Η ανάλυση SWOT φαίνεται στον Πίνακα 31 που ακολουθεί, στον οποίο καταγράφεται η **«βαθμολόγηση»** των επιδόσεων ανά Π.Ε., με τα ακόλουθα συγκεντρωτικά αποτελέσματα:

	Ισχυρά Σημεία: 14	Αδυναμίες: 36
Ευκαιρίες: 17	«Επιταχυντικές» κοινωνικές πολιτικές: 31	«Διαρθρωτικές» κοινωνικές πολιτικές: 53
Απειλές: 13	«Σταθεροποιητικές» κοινωνικές πολιτικές: 27	«Προληπτικές» κοινωνικές πολιτικές: 49

Προκύπτει ως πλέον **κατάλληλο «μίγμα» στρατηγικής κοινωνικής ενσωμάτωσης στην Περιφέρεια Θεσσαλίας** ο συνδυασμός διαρθρωτικών και προληπτικών κοινωνικών πολιτικών και, ειδικότερα:

- Σχεδιασμός και εφαρμογή επιλεκτικών πολιτικών που προλαμβάνουν και αμβλύνουν αρνητικές επιδράσεις από έντονα φαινόμενα φτώχειας και κοινωνικού διαχωρισμού.
- Διασφάλιση της προώθησης της κοινωνικής ενσωμάτωσης με κατάλληλες παρεμβάσεις ενδυνάμωσης και ψυχοκοινωνικής στήριξης των ωφελουμένων.
- Εστίαση σε συγκεκριμένες ομάδες ωφελουμένων (πολύτεχνες και μονογονεϊκές οικογένειες, ΑΜΕΑ, μακροχρόνια άνεργοι κ.λπ.)
- Άμεση αντιμετώπιση των αδυναμιών και ελλείψεων των Φορέων σε οργανωτικά συστήματα, διασφάλιση της ταυτοποίησης των ωφελουμένων και

Φάση 1^η: Αποτύπωση της υφιστάμενης κατάστασης και διαπίστωση των αναγκών παρέμβασης στον τομέα της φτώχειας και της προώθησης της κοινωνικής ένταξης στην Περιφέρεια Θεσσαλίας»

προγραμματισμό των αναγκών, ώστε στοχευμένα και συνθετικά να εφαρμοσθούν παρεμβάσεις αντιμετώπισης της φτώχειας και κοινωνικής ενσωμάτωσης των ευπαθών ομάδων και να βελτιωθεί η αποτελεσματικότητά τους.

Κύριο πεδίο εφαρμογής των πολιτικών της περιφερειακής στρατηγικής αποτελεί ο πυρήνας της **οικογένειας**, η σημασία του οποίου αν και εμφανίζεται να φθίνει, στα μεσαία αστικά κέντρα και στην ύπαιθρο παραμένει το βασικό κύτταρο διασφάλισης της κοινωνικής συνοχής. Θα υποστηριχθούν κυρίως οικογένειες με **ανήλικα παιδιά**, δεδομένου ότι θεωρούνται ως οι πλέον ευάλωτες, με ιδιαίτερη έμφαση στις τρίτεκνες-πολύτεκνες που χαρακτηρίζονται από συνθήκες υλικών στερήσεων, αλλά και μονογονεϊκές, καθόσον η μονογονεϊκότητα αποτελεί κατ' εξοχήν πτωχογόνο παράγοντα.

Οι οικογένειες χωρίς κανένα εργαζόμενο θα στηριχθούν μέσα από ένα πιο σύνθετο μίγμα παρεμβάσεων, που παραπέμπει και στην αξιοποίηση άλλων μορφών χρηματοδοτήσεων και παρεμβάσεων.

Σημειώνεται ότι σε ευρωπαϊκή κλίμακα, η παιδική ηλικία αποτελεί πρόσθετο παράγοντα φτώχειας, επηρεάζοντας σε μεγαλύτερο βαθμό τα παιδιά που διαβιούν σε μονογονεϊκά ή πολύτεκνα νοικοκυριά. Οι γονείς των παιδιών που χαρακτηρίζονται από χαμηλό επίπεδο εκπαίδευσης θα στηριχθούν ιδιαίτερα, δεδομένου ότι ο παράγοντας της χαμηλής εκπαίδευσης αποτελεί σημαντικό πτωχογόνο παράγοντα.

Στις παραπάνω κατηγορίες ωφελουμένων από τις παρεμβάσεις της περιφερειακής στρατηγικής κοινωνικής ενσωμάτωσης, εντάσσονται επίσης άστεγοι και μονήρη άτομα, ηλικιωμένοι άνεργοι ή συνταξιούχοι κ.ο.κ., σύμφωνα με τα χαρακτηριστικά των επιμέρους κατηγοριών των ευπαθών ομάδων.

Προκύπτει ο ακόλουθος κατ' αρχήν συνδυασμός αναγκών που θα πρέπει να καλυφθεί μέσα από την περιφερειακή στρατηγική κοινωνικής ενσωμάτωσης:

1. Η ανάσχεση του ρυθμού αύξησης, η σταθεροποίηση και, περαιτέρω, η στοχευμένη μείωση του αριθμού των νοικοκυριών που βρίσκονται σε κίνδυνο φτώχειας ή κοινωνικού αποκλεισμού.
2. Η άμεση αντιμετώπιση των φαινομένων ακραίας φτώχειας, ιδιαίτερα σε νοικοκυριά με ανήλικα παιδιά και, κατ' επέκταση, η μείωση της παιδικής φτώχειας.
3. Ο εξορθολογισμός των παρεμβάσεων και προγραμμάτων κοινωνικής φροντίδας σε επίπεδο Δήμου, ώστε να καλύπτουν ανταποδοτικά τους ωφελούμενους που έχουν ανάγκη (διασφάλιση της επάρκειας, της αυτοχρηματοδότησης και της βιωσιμότητας του συστήματος).
4. Η ανάπτυξη ενός περιφερειακού «δικτύου κοινωνικής ασφάλειας» με καθολική εμβέλεια κατά της φτώχειας και του κοινωνικού αποκλεισμού, με διασφάλιση της πρόσβασης των ωφελουμένων πολιτών σε υπηρεσίες πρωτοβάθμιας ιατρικής φροντίδας, στέγασης, σίτισης, ψυχοκοινωνικής στήριξης, δια βίου μάθησης και ισότιμης πρόσβασης στην αγορά εργασίας (η δέσμευση της «καθολικής εμβέλειας» του δικτύου κοινωνικής ασφάλειας και των παρεμβάσεων επηρεάζει τον τρόπο σχεδιασμού και εφαρμογής των μέτρων πολιτικής και των δράσεων που τα εφαρμόζουν, αναδεικνύει την ανάγκη «ενιαίων» κριτηρίων και διαφάνειας κατά την «πρόσβαση» των ωφελουμένων σε κοινωνικές και προνοιακές υπηρεσίες και παροχές κ.λπ.).
5. Η στοχευμένη παρέμβαση για την αναζωογόνηση συγκεκριμένων υποβαθμισμένων «Θυλάκων» της Περιφέρειας και η προώθηση της ενσωμάτωσης περιθωριοποιημένων κοινοτήτων που βρίσκονται εγκατεστημένες σε αυτούς.

Φάση 1^η: Αποτύπωση της υφιστάμενης κατάστασης και διαπίστωση των αναγκών παρέμβασης στον τομέα της φτώχειας και της προώθησης της κοινωνικής ένταξης στην Περιφέρεια Θεσσαλίας»

6. Η ανάπτυξη επαρκούς και ιεραρχημένου δικτύου βιώσιμων Κοινωνικών Δομών που να καλύπτουν τις γενικές και ευπαθείς ομάδες του πληθυσμού και η διασφάλιση συνεργιών με κεντρικά ή άλλα προγράμματα και παρεμβάσεις (Ελάχιστο Εγγυημένο Εισόδημα, ολοκληρωμένες παρεμβάσεις αναζωογόνησης της υπαίθρου κοκ).
7. Η βελτίωση της αποτελεσματικότητας των δράσεων κοινωνικής στήριξης και ενδυνάμωσης μέσα από τη βελτίωση των «ικανοτήτων» των Δομών και των εξειδικευμένων επιστημονικών Στελεχών.
8. Η εφαρμογή συστημάτων παρακολούθησης και ταυτοποίησης των ωφελουμένων και η ασφάλεια και η διασφάλιση των προσωπικών δεδομένων των ωφελουμένων, κατά την ανταλλαγή πληροφοριών και δεδομένων.
9. Ο εξορθολογισμός του σχεδιασμού και της εφαρμογής τοπικών κοινωνικών πολιτικών.
10. Η διερεύνηση ανάπτυξης και λειτουργίας κοινωνικών συστημάτων και υποδομών για την εύρυθμη λειτουργία του περιφερειακού «δικτύου κοινωνικής ασφάλειας».
11. Η συστηματική ανταλλαγή εμπειριών, η αξιοποίηση του εθελοντισμού, ο συντονισμός των δωρεών και η αξιοποίηση τυπικών και άτυπων κοινωνικών δικτύων.
12. Η ανάπτυξη κοινωνικής καινοτομίας, ιδίως στην προώθηση των ευπαθών ομάδων στην αγορά εργασίας.
13. Η διαμόρφωση ενός ομογενοποιημένου «περιφερειακού μηχανισμού» συντονισμού, διασφάλισης και αξιοποίησης συνεργιών και παρακολούθησης της εφαρμογής της Περιφερειακής Στρατηγικής Κοινωνικής Ενσωμάτωσης.

Οι ανάγκες αυτές εξειδικεύονται και συμπληρώνονται στη 2^η φάση, θα αποτελέσουν δε μεθοδολογικά στη βάση διαμόρφωσης της Περιφερειακής Στρατηγικής Κοινωνικής Ενσωμάτωσης για την Π.Π. 2014-2020.

Φάση 1^η: Αποτύπωση της υφιστάμενης κατάστασης και διαπίστωση των αναγκών παρέμβασης στον τομέα της φτώχειας και της προώθησης της κοινωνικής ένταξης στην Περιφέρεια Θεσσαλίας»

Πίνακας 30: Ανάλυση SWOT και «βαθμολόγηση» επιδόσεων ανά Π.Ε.

Περιφέρεια Θεσσαλίας	Ένταση «εμφάνισης» ανά Π.Ε.			
	Π.Ε. Καρδίτσας	Π.Ε. Λάρισας	Π.Ε. Μαγνησίας	Π.Ε. Τρικάλων
Πλεονεκτήματα / Ισχυρά Σημεία				
Έντονη δραστηριοποίηση των Δήμων στην άσκηση τοπικών πολιτικών κοινωνικής φροντίδας, στήριξης φτωχών νοικοκυριών, γυναικών αλλά και δημιουργίας κοινωνικών δικτύων, αξιοποίησης εθελοντών κ.λπ.	1	1	1	1
Ύπαρξη ικανοποιητικού εν λειτουργία «δικτύου» Κοινωνικών Δομών, υποδομών και αντίστοιχων υπηρεσιών «ανοιχτής φροντίδας» σε τοπικό επίπεδο	1	1	1	1
Ικανοποιητική λειτουργία Δομών και απόκτηση εμπειρίας στην παροχή κοινωνικών υπηρεσιών μέσα από κοινωνικά παντοπωλεία, κοινωνικά μαγειρεία, δημοτικά ιατρεία, κέντρα κοινωνικής στήριξης κ.λπ.	1	1	1	1
Ύπαρξη εξειδικευμένων επιστημόνων στις Κοινωνικές Δομές των Δήμων	1	1	1	1
Βελτίωση της ποιότητας και της οργάνωσης των παρεμβάσεων της Κεντρικής Κυβέρνησης στην οργάνωση και καθοδήγηση της εφαρμογής των πολιτικών ένταξης	1	1	1	1
Ανάπτυξη συστημάτων άμεσης ενημέρωσης, υποβολής αιτήσεων και έγκρισης των ωφελουμένων σε κεντρικές κοινωνικές πολιτικές (ΗΔΙΚΑ/ΓΓΠΣ) και δυνατότητα αξιοποίησης των εργαλείων αυτών σε περιφερειακή / τοπική κλίμακα (Ελάχιστο Εγγυημένο Εισόδημα, ΤΕΒΑ κ.λπ.)	1	1	1	1
Εφαρμογή «κατηγοριακών» Προγραμμάτων κυρίως επιδοματικών ενισχύσεων και φορολογικών ή άλλων παροχών	1	1	1	1
Ικανοποιητική εφαρμογή προγραμμάτων βρεφονηπιακών και παιδικών σταθμών, με προβλήματα χρηματοδότησης και ταυτοποίησης των ωφελουμένων (έλλειψη κοινών κριτηρίων)	1	1	1	1
Ικανοποιητική εφαρμογή προγραμμάτων πρόληψης και πρωτοβάθμιας κοινωνικής φροντίδας	1	1	1	1
Δέσμευση των προνοιακών πολιτικών στην ένταξη των ευπαθών ομάδων του πληθυσμού μέσω ενεργητικών πολιτικών	1	1	1	1
Ύπαρξη εξειδικευμένων στελεχών και επαγγελματιών στους Φορείς του Δημόσιου Τομέα στους Φορείς και τις Υπηρεσίες με έδρα την Περιφέρεια Θεσσαλίας	1	1	1	1
Δραστηριοποίηση των Δήμων και των τοπικών αρχών γενικότερα, στην προετοιμασία και εφαρμογή δράσεων κοινωνικής στήριξης, προώθησης της απασχόλησης, επιμόρφωσης, κοινωνικής φροντίδας, συμβουλευτικής κ.λπ.	1	1	1	1
Αποτελεσματική συνεργασία Δήμων με ΜΚΟ (για την εφαρμογή του προγράμματος καταπολέμησης της φτώχειας)	1	1	1	1
ΣΥΝΟΛΑ ΕΠΙΔΟΣΕΩΝ	14	14	14	14
Μειονεκτήματα / Αδυναμίες				
Πεπερασμένοι Προγραμματικοί Πόροι για την χρηματοδότηση της ΠΣΕΚΕ Θεσσαλίας	1	1	1	1
Αδυναμία ευρείας / οριζόντιας χρηματοδότησης κοινωνικών υποδομών στο ΕΣΠΑ 2014-2020	1	1	1	1
Υψηλό ποσοστό ανέργων άνω των 54 ετών	0	0	1	0
Υψηλά ποσοστά ανεργίας (συνολικά, γυναικών, νέων, μακροχρόνια ανέργων κ.λπ.)	0	0	1	0

Φάση 1^η: Αποτύπωση της υφιστάμενης κατάστασης και διαπίστωση των αναγκών παρέμβασης στον τομέα της φτώχειας και της προώθησης της κοινωνικής ένταξης στην Περιφέρεια Θεσσαλίας»

Περιφέρεια Θεσσαλίας	Ένταση «εμφάνισης» ανά Π.Ε.				
	Π.Ε. Καρδίτσας	Π.Ε. Λάρισας	Π.Ε. Μαγνησίας	Π.Ε. Τρικάλων	Π.Ε.
Υψηλό ποσοστό αστέγων	1	0	0	0	0
Υψηλό ποσοστό ανέργων χωρίς κάρτα ανεργίας ΟΑΕΔ	0	1	0	0	0
Υψηλό ποσοστό ΑΜΕΑ	0	1	0	0	0
Υψηλά ποσοστά φτώχων εργαζόμενων με χαμηλό οικογενειακό εισόδημα	0	1	0	0	0
Υψηλά ποσοστά πολύτεκνων οικογενειών με χαμηλό οικογενειακό εισόδημα, αύξηση των τρίτεκνων-πολύτεκνων οικογενειών που πλήττονται από συνθήκες υλικής στέρησης	1	0	0	0	0
Υψηλό ποσοστό μεταναστών	1	0	0	0	0
Υψηλό ποσοστό ηλικιωμένου (άνω των 65 ετών) χωρίς Ασφάλιση Υγείας	0	1	0	0	0
Υψηλό ποσοστό προσφύγων και αιτούντων άσυλο	0	0	0	0	1
Υψηλό ποσοστό νοικοκυριών χωρίς κανέναν εργαζόμενο	0	1	0	0	0
Υψηλό ποσοστό κακοποιημένων γυναικών	1	0	0	0	0
Παρουσία «θυλάκων» Ρομά	1	1	1	1	1
Παρουσία «θυλάκων» Μεταναστών & Παλινοστούτων	0	1	0	0	1
Παρουσία «θυλάκων» Φτώχειας και φαινομένων κοινωνικού διαχωρισμού	0	1	1	1	1
Έλλειψη συστηματικά επικαιροποιούμενων στοιχείων για τη αναγκαία στόχευση των τοπικών κοινωνικών πολιτικών (εργαλεία, συστήματα, βάσεις δεδομένων κ.λπ.)	1	1	1	1	1
Έλλειψη εξειδικευμένου και επιστημονικού προσωπικού στις Κοινωνικές Δομές	1	1	1	1	1
Ανεπάρκεια κτιριακών και άλλων υποδομών και εξοπλισμού στις Κοινωνικές Δομές των Δήμων και των λοιπών Φορέων	1	1	1	1	1
Καθυστερήσεις στην εφαρμογή Κοινωνικών μέτρων και προγραμμάτων, με αποτέλεσμα την αθροσ αντιμετώπιση των προβλημάτων από τους Δήμους	1	1	1	1	1
Έλλειψη οργάνωσης στην διοίκηση των Κοινωνικών Υπηρεσιών, Νομικών Προσώπων των Δήμων και λοιπών Φορέων, πολυαρχία και καταμερισμός δυνάμεων και πόρων	1	1	1	1	1
Αδυναμία σχεδιασμού, οργάνωσης, εφαρμογής και αξιολόγησης τοπικών κοινωνικών πολιτικών από τους Δήμους	1	1	1	1	1
Έλλειψη διαμόρφωσης και αξιοποίησης «οικονομικών κλίμακας» από δυναμικές συνέργειες μεταξύ προγραμμάτων κοινωνικής φροντίδας, ψυχοκοινωνικής στήριξης, επανένταξης και αντιμετώπισης φαινομένων φτώχειας μέσα στον ίδιο Δήμο	1	1	1	1	1
Τα εφαρμοζόμενα προγράμματα έχουν προνοιακό (αμυντικό) κυρίως χαρακτήρα και δεν οδηγούν τους ωφελούμενους σε κοινωνική ενσωμάτωση	1	1	1	1	1
Το ισχύον Σύστημα Κοινωνικής Προστασίας συναντά τα προβλήματα ταυτοποίησης των ωφελουμένων, διακρίνεται από επικαλύψεις και δεν είναι στοχευμένο, με αποτέλεσμα οι επιπτώσεις του στην καταπολέμηση της φτώχειας να είναι περιορισμένες.	1	1	1	1	1
Έλλειψη στόχευσης κοινωνικών και προνοιακών επιδομάτων και, κυρίως, έλλειψη οποιασδήποτε αξιολόγησης	1	1	1	1	1

Φάση 1^η: Αποτύπωση της υφιστάμενης κατάστασης και διαπίστωση των αναγκών παρέμβασης στον τομέα της φτώχειας και της προώθησης της κοινωνικής ένταξης στην Περιφέρεια Θεσσαλίας»

Περιφέρεια Θεσσαλίας	Ένταση «εμφάνισης» ανά Π.Ε.				
	Π.Ε. Καρδίτσας	Π.Ε. Λάρισας	Π.Ε. Μαγνησίας	Π.Ε. Τρικάλων	Π.Ε.
Η υποστήριξη των φτωχών πολιτών της Περιφέρειας είναι ελλιπής και μη-στοχευμένη	1	1	1	1	1
Τα στατιστικά και λοιπά στοιχεία των κεντρικών και τοπικών κοινωνικών πολιτικών δεν είναι διαθέσιμα, αξιοποιήσιμα και επαληθεύσιμα	1	1	1	1	1
Αξιοποίηση κεντρικών συστημάτων άμεσης ενημέρωσης, υποβολής αιτήσεων και έγκρισης των ωφελουμένων σε κεντρικές κοινωνικές πολιτικές (ΗΔΙΚΑ/ΓΓΠΣ) σε περιφερειακή / τοπική κλίμακα (Ελάχιστο Εγγυημένο Εισόδημα, ΤΕΒΑ κ.λπ.) με διασφάλιση συνεργιών και παροχή εξουσιοδοτήσεων στους Δήμους (συγκεκριμένα, σε «κοινωνικούς λειτουργούς»)	1	1	1	1	1
Καθυστέρηση στην εφαρμογή του Ελάχιστου Εγγυημένου Εισοδήματος,	1	1	1	1	1
Καθυστέρηση ή αποσπασματική εφαρμογή ειδικών προγραμμάτων δημοσιοποίησης, αξιολόγησης και ενεργοποίησης στήριξης ανέργων, μακροχρόνια ανέργων και λοιπών ευπαθών υπο-ομάδων	1	1	1	1	1
Χαμηλό επίπεδο πληροφόρησης των Δήμων και των Κοινωνικών Φορέων σε σχέση με τις πολιτικές, τα προγράμματα και την αναγκαία προετοιμασία τους	1	1	1	1	1
Δυσκολίες κατά τη διαβούλευση του ΤΕΒΑ για την συνεργασία σε κοινές «Κοινωνικές Συμπράξεις» σε επίπεδο Π.Ε.	1	1	1	1	1
Χαμηλή πληροφόρηση, προετοιμασία και ευαισθητοποίηση των Δήμων στην λειτουργία «τοπικών γραφείων απασχόλησης»	1	1	1	1	1
Αδυναμία τήρησης διεθνών δεσμεύσεων και υποχρεώσεων και αξιοποίησης κατευθυντήριων αρχών και εργαλείων	1	1	1	1	1
Αδυναμία αξιοποίησης των παρεμβάσεων της ΕΕ	1	1	1	1	1
Αδυναμία αξιοποίησης διεθνών καλών πρακτικών	1	1	1	1	1
Αδυναμία συντονισμού των συστημάτων πρόνοιας, υγείας, κοινωνικής ασφάλισης και προώθησης της απασχόλησης από τους Φορείς της Διοίκησης	1	1	1	1	1
Γενικευμένη περιγραφή αρμοδιοτήτων υλοποίησης κοινωνικών προγραμμάτων από την Περιφέρεια και τις αντίστοιχες Διευθύνσεις των Περιφερειών	1	1	1	1	1
Αποδόμηση ορισμένων ΜΚΟ από τις Τοπικές Αρχές και πολιτική δυσκολία αξιοποίησής τους στη νέα Π.Π. από τους Δήμους	1	1	1	1	1
Χαμηλό επίπεδο συνεργασίας και μηχανισμών δικτύωσης και συνέργιας μεταξύ των Δομών παροχής κοινωνικών και κοινωνικών υπηρεσιών σε τοπικό επίπεδο, έλλειψη ενός κοινά αποδεκτού και μόνιμου πλαισίου και συστήματος κοινωνικού διαλόγου	1	1	1	1	1
Έλλειψη ενός «καθοδηγητικού και συντονιστικού μηχανισμού» σχεδιασμού, παρακολούθησης και αξιολόγησης των κοινωνικών πολιτικών σε περιφερειακό επίπεδο, αδυναμία συντονισμού και δέσμευσης εφαρμογής της περιφερειακής στρατηγικής κοινωνικής ενσωμάτωσης	1	1	1	1	1
ΣΥΝΟΛΑ ΕΠΙΔΟΣΕΩΝ	33	36	32	32	32
Ευκαιρίες					
Ανάδειξη της «καθολικότητας» των φαινομένων φτώχειας και κοινωνικού διαχωρισμού	1	1	1	1	1

Φάση 1^η: Αποτύπωση της υφιστάμενης κατάστασης και διαπίστωση των αναγκών παρέμβασης στον τομέα της φτώχειας και της προώθησης της κοινωνικής ένταξης στην Περιφέρεια Θεσσαλίας»

Περιφέρεια Θεσσαλίας	Ένταση «εμφάνισης» ανά Π.Ε.				
	Π.Ε. Καρδίτσας	Π.Ε. Λάρισας	Π.Ε. Μαγνησίας	Π.Ε. Τρικάλων	Π.Ε.
Πρόωθηση του εκσυγχρονισμού του Ελληνικού μοντέλου Κοινωνικής Προστασίας στο πλαίσιο της Στρατηγικής ΕΕ 2020	1	1	1	1	1
Ολοκλήρωση του «Εθνικού Πλαισίου για την Κοινωνική Ενωσιμότητα» (Εθνική Στρατηγική Κοινωνικής Ένταξης)	1	1	1	1	1
Στόχευση των παρεμβάσεων στην κάλυψη άμεσων και εκτάκτων αναγκών (ακραία φτώχεια, αφανής φτώχεια, εγκληματικότητα, έλλειψη στέγης, παράνομη μετανάστευση κ.ο.κ.)	1	1	1	1	1
Συnergασία και συμβολή φορέων του Δημόσιου, Ιδιωτικού και Εθελοντικού Τομέα στον εκσυγχρονισμό του συστήματος κοινωνικής προστασίας	1	1	1	1	1
Πρόβλεψη συγκεκριμένων πόρων στο πλαίσιο του Θ.Σ. 9 (ΕΚΤ) για την ενίσχυση και υποστήριξη των ευπαθών ομάδων	1	1	1	1	1
Πρόβλεψη συγκεκριμένων πόρων στο πλαίσιο του Θ.Σ. 9 (ΕΚΤ) για τη δημιουργία «συλλογικών ικανοτήτων» στους Κοινωνικούς Φορείς	1	1	1	1	1
Πρόβλεψη συγκεκριμένων πόρων στο πλαίσιο του Θ.Σ. 9 (ΕΤΠΑ) για την ενίσχυση των κοινωνικών υποδομών κυρίως σε Θυλάκες και δυνατότητες αξιοποίησης των πόρων ΕΤΠΑ και ΕΚΤ σε Ολοκληρωμένες Γεωγραφικές Επενδύσεις και ΤΑΠΤΟΚ (CLLD)	1	1	1	1	1
Πρόβλεψη συγκεκριμένων πόρων στο πλαίσιο του ΤΕΒΑ για την αντιμετώπιση της ακραίας φτώχειας	1	1	1	1	1
Πρόβλεψη συγκεκριμένων πόρων στο πλαίσιο του ΕΠΑΝΑΔ-ΕΑΒΜ για την ενεργοποίηση του Ελάχιστου Εγγυημένου Εισοδήματος	1	1	1	1	1
Διαμόρφωση προγραμμάτων από εθνικούς πόρους για την αντιμετώπιση της ανθρωπιστικής κρίσης	1	1	1	1	1
Πρόβλεψη συγκεκριμένων πόρων στο πλαίσιο του Προγράμματος Αγροτικής Ανάπτυξης για την αντιμετώπιση της φτώχειας και την εφαρμογή ολοκληρωμένων παρεμβάσεων στην ύπαιθρο (CLLD)	1	1	1	1	1
Δυνατότητες αξιοποίησης λοιπών χρηματοδοτήσεων για συγκεκριμένες κατηγορίες των ευπαθών ομάδων (Ταμείο Ασύλου, Μετανάστευσης και Ένταξης, Ταμείο Εσωτερικής Ασφάλειας, Ευρωπαϊκό Ταμείο Προσαρμογής στην Παγκοσμιοποίηση κ.ο.κ.)	1	1	1	1	1
Δυνατότητες αξιοποίησης των δωρεών επιχειρήσεων και απλών πολιτών και συντονισμού των δωρεών σε περιφερειακό επίπεδο (σύστημα εισροών/εκροών δωρεών σε υλικά και αγαθά)	1	1	1	1	1
Συνεχής ευαισθητοποίηση των πολιτών και των επιχειρήσεων	1	1	1	1	1
Δυνατότητα αξιοποίησης διεθνών καλών πρακτικών, ενίσχυση της κοινωνικής καινοτομίας	1	1	1	1	1
Ισχυρή κινητοποίηση των Κοινωνικών Εταίρων και της Αυτοδιοίκησης (αρκετές φορές με καθυστέρηση)	1	1	1	1	1
Δυνατότητα αξιοποίησης πρωτοβουλιών Διεθνών Οργανισμών για την καταπολέμηση της φτώχειας και του κοινωνικού αποκλεισμού	1	1	1	1	1
ΣΥΝΟΛΑ ΕΠΙΔΟΣΕΩΝ	17	17	17	17	17
Απειλές					
Εμφάνιση νέων μορφών κοινωνικού αποκλεισμού: νέο-άστεγοι, υπερχρέωση νοικοκυριών, συνεχής αύξηση των ποσοστών ανεργίας (ιδιαίτερα της μακροχρόνιας), αύξηση των ποσοστών ακραίας φτώχειας	1	1	1	1	1
Συνεχής αύξηση / διεύρυνση της παιδικής φτώχειας	1	1	1	1	1

Φάση 1^η: Αποτύπωση της υφιστάμενης κατάστασης και διαπίστωση των αναγκών παρέμβασης στον τομέα της φτώχειας και της προώθησης της κοινωνικής ένταξης στην Περιφέρεια Θεσσαλίας»

Περιφέρεια Θεσσαλίας	Ένταση «εμφάνισης» ανά Π.Ε.				
	Π.Ε. Καρδίτσας	Π.Ε. Λάρισας	Π.Ε. Μαγνησίας	Π.Ε. Τρικάλων	Π.Ε.
Αύξηση του «χάρματος» της φτώχειας των νοικοκυριών	1	1	1	1	1
Ύπαρξη πολλών «θυλάκων» και ανάγκη χρηματοδότησης και εφαρμογής στοχευμένων ολοκληρωμένων πολιτικών	1	1	1	1	1
Δημογραφική γήρανση και επιβάρυνση ασφαλιστικού συστήματος	1	1	1	1	1
Χαμηλή κινητικότητα και δυνατότητα ανανέωσης των ανθρώπινων πόρων του υπέρχροντος «Συστήματος Κοινωνικής Προστασίας» με εξειδικευμένα στέλεχη και επαγγελματίες	1	1	1	1	1
Απουσία συστημάτων καταγραφής και παρακολούθησης των ωφέλουμένων (με παράλληλη διασφάλιση των προσωπικών τους δεδομένων), μέσω των οποίων να διασφαλίζεται η συνέχεια και η συνέπεια των τοπικών κοινωνικών πολιτικών	1	1	1	1	1
Γραφειοκρατικός σχεδιασμός Προγραμμάτων μέσω του ΕΣΠΑ με στοιχεία επιλεξιμότητας που δυσχεραίνουν την ευέλικτη και αποτελεσματική εφαρμογή των προτεινόμενων δράσεων	1	1	1	1	1
Μείωση του ρόλου της οικογένειας και των άτυπων τοπικών κοινωνικών δικτύων στήριξης και φροντίδας	1	1	1	1	1
Επικέντρωση της μεταρρύθμισης του Συστήματος Κοινωνικής Προστασίας στη διασφάλιση της δημοσιονομικής βιωσιμότητας των πολιτικών κοινωνικής προστασίας (με κριτήριο την «στόχευση» των πολιτικών σε ταυτοποιημένους ωφελούμενους)	1	1	1	1	1
Σημαντικές οργανωτικές και λειτουργικές αδυναμίες στις Κοινωνικές Υπηρεσίες και Δομές των Δήμων	1	1	1	1	1
Διασπορά πόρων και στελεχών στην εφαρμογή τοπικών κοινωνικών πολιτικών από διαφορετικές Υπηρεσίες Δήμων και Νομικών τους προσώπων	1	1	1	1	1
Ελλειμματικός συντονισμός και επικαλύψεις φορέων στην εφαρμογή πολιτικών αντιμετώπισης της φτώχειας (λ.χ. συστήματα ταυτόχρονα από Δήμο, Εκκλησία κ.λπ.)	1	1	1	1	1
ΣΥΝΟΛΑ ΕΠΙΔΟΣΕΩΝ	13	13	13	13	13

6. Προσδιορισμός «χαρτών» φτώχειας με χωρική ή/και κοινωνική διάσταση στην Περιφέρεια Θεσσαλίας και επιπτώσεις στον Στρατηγικό Σχεδιασμό

Ο προσδιορισμός «θυλάκων» με χωρική ή/και κοινωνική διάσταση στην Περιφέρεια Θεσσαλίας συνδέεται με την πρόβλεψη ειδικών παρεμβάσεων κοινωνικής και «αστικής» αναζωογόνησης (όταν τα προβλήματα εντοπίζονται σε αστικές συγκεντρώσεις) και «τοπικής ανάπτυξης» (όταν τα προβλήματα εντοπίζονται σε μικρές οικιστικές ενότητες και στην ύπαιθρο).

Η συνολική αξιολόγηση των φαινομένων έξαρσης του Κοινωνικού Διαχωρισμού και της Φτώχειας που επιχειρείται στην παρούσα ενότητα, στηρίζεται στην εκτίμηση των «σταθμισμένων επιδόσεων» ανά κατηγορία (υπο-ομάδα) των Ευπαθών Ομάδων της Ενότητας 8 (**Πίνακας 32**).

Στον **Πίνακα 33** παρουσιάζεται η συνολική αξιολόγηση των φαινομένων έξαρσης Κοινωνικού Διαχωρισμού & Φτώχειας στην Περιφέρεια Θεσσαλίας ανά Περιφερειακή Ενότητα και Δήμο. Η Π.Ε. Λάρισας εμφανίζει τις υψηλότερες τιμές Κοινωνικού Διαχωρισμού & Φτώχειας. Η Π.Ε. Καρδίτσας εμφανίζει την επόμενη υψηλότερη τιμή Κοινωνικού Διαχωρισμού, ενώ η Π.Ε. Μαγνησίας εμφανίζει την επόμενη υψηλότερη τιμή φαινομένων φτώχειας.

Στον **Πίνακα 34** παρουσιάζεται η συγκεντρωτική εικόνα των σταθμισμένων επιδόσεων κοινωνικού διαχωρισμού στην Περιφέρεια Θεσσαλίας ανά Δήμο, με «τεταρτημόρια» υψηλών, μεσαίων, χαμηλών και πολύ χαμηλών επιδόσεων.

Στον **Πίνακα 35** παρουσιάζεται η συγκεντρωτική εικόνα των σταθμισμένων επιδόσεων φτώχειας στην Περιφέρεια Θεσσαλίας ανά Δήμο, με «τεταρτημόρια» υψηλών, μεσαίων και χαμηλών επιδόσεων, με την παρατήρηση της ύπαρξης ακραίων προς τα πάνω και προς τα κάτω κατανομών.

Στο **Διάγραμμα 7**: Απεικόνιση Φαινομένων Έξαρσης Κοινωνικού Διαχωρισμού & Φτώχειας στην Περιφέρεια Θεσσαλίας. Παρουσιάζονται (διαγραμματικά) η «επίδοση» του κοινωνικού διαχωρισμού, η «επίδοση» με βάση ωφελούμενους φτώχειας και η συνολική επίδοση κοινωνικού διαχωρισμού και φτώχειας σε επίπεδο Δήμου, ενώ στα διαγράμματα 2 έως 4 γίνεται απεικόνιση Φαινομένων Έξαρσης Κοινωνικού Διαχωρισμού & Φτώχειας στην Περιφέρεια Θεσσαλίας ανά Δήμο σε χάρτη και συγκεκριμένα στο **Διάγραμμα 8**: Χάρτης Κοινωνικού Διαχωρισμού ανά Δήμο (χάρτης Κοινωνικού Διαχωρισμού στην Περιφέρεια Θεσσαλίας), στο **Διάγραμμα 9**: Χάρτης Φτώχειας (χάρτης Φτώχειας στην Περιφέρεια Θεσσαλίας), και στο **Διάγραμμα 10**: Συνολικός Χάρτης Κοινωνικού Διαχωρισμού & Φτώχειας (συνολικός χάρτης Φτώχειας και Κοινωνικού Διαχωρισμού στην Περιφέρεια Θεσσαλίας),

Επίσης στο **Διάγραμμα 11**, παρουσιάζεται η συνολική αξιολόγηση των Φαινομένων Έξαρσης Κοινωνικού Διαχωρισμού & Φτώχειας στην Περιφέρεια Θεσσαλίας ανά Δήμο: με την γαλάζια μπάρα παρουσιάζεται η «Επίδοση / Συμπεριφορά των φαινομένων Κοινωνικού Διαχωρισμού» ανά Δήμο, με την κόκκινη μπάρα απεικονίζεται η «Επίδοση / Συμπεριφορά με βάση Ωφελούμενους Φτώχειας» ανά Δήμο και, τέλος, με την πράσινη γραμμή παρουσιάζεται η «Συνολική Επίδοση / Συμπεριφορά των φαινομένων Κοινωνικού Διαχωρισμού & Φτώχειας», επίσης ανά Δήμο.

Στον **Πίνακα 36** γίνεται αξιολόγηση και Κατάταξη των Φαινομένων Έξαρσης Κοινωνικού Διαχωρισμού και φτώχειας στην Περιφέρεια Θεσσαλίας ανά Δήμο. Η «ομάδα» με τις «υψηλότερες» επιδόσεις αποτελείται από τους Δήμους Λάρισας, Καρδίτσας και Σοφάδων.

Φάση 1^η: Αποτύπωση της υφιστάμενης κατάστασης και διαπίστωση των αναγκών παρέμβασης στον τομέα της φτώχειας και της προώθησης της κοινωνικής ένταξης στην Περιφέρεια Θεσσαλίας»

Η «ομάδα» αυτή συγκεντρώνει το 31,4% των συνολικών επιδόσεων της Περιφέρειας και το 28,5% του πληθυσμού.

Η «ομάδα» με τις αμέσως «υψηλές» επιδόσεις αποτελείται από τους Δήμους Βόλου, Ελασσόνας, Φαρκαδόνας και Τυρνάβου. Η «ομάδα» αυτή συγκεντρώνει το 27,6% των συνολικών επιδόσεων της Περιφέρειας και το 27,2% του πληθυσμού.

Πίνακας 31: Αξιολόγηση των Φαινομένων Έξαρσης Κοινωνικού Διαχωρισμού στην Περιφέρεια Θεσσαλίας - Κατάταξη ως προς τις Επιμέρους Κατηγορίες των Ευπαθών Ομάδων


Κατηγορίες Ευπαθών Ομάδων		Σταθμισμένη Επίδοση	%
A.1	Άτομα με αναπηρίες (σωματικές ή ψυχικές ή νοητικές ή αισθητηριακές)	30	7,7%
B.8	Μετανάστες	30	7,7%
Γ.5	Φτωχοί Συνταξιούχοι με χαμηλό οικογενειακό εισόδημα	26	6,7%
B.1	Άνεργοι	25	6,4%
B.5	Αρχηγοί μονογονεϊκών οικογενειών	24	6,2%
Γ.4	Φτωχοί Εργαζόμενοι με χαμηλό οικογενειακό εισόδημα	24	6,2%
A.2	Εξαρτημένα ή απεξαρτημένα από ουσίες άτομα	22	5,7%
B.4	Μέλη πολύτεκνων οικογενειών με χαμηλό οικογενειακό εισόδημα	20	5,2%
B.2	Άνεργοι χωρίς κάρτα ανεργίας ΟΑΕΔ	19	4,9%
Γ.3	Άστεγοι ή άτομα που έχουν αποκλειστεί από την στέγαση	19	4,9%
B.3	Άνεργοι άνω των 54 μέχρι και 65 ετών	18	4,6%
B.6	Γυναίκες, θύματα κακοποίησης	18	4,6%
Γ.1	Νοικοκυριά χωρίς κανέναν εργαζόμενο	18	4,6%
Γ.2	Περιθωριοποιημένες Κοινότητες	16	4,1%
Γ.6	Ηλικιωμένοι (άνω των 65 ετών) χωρίς Ασφάλιση Υγείας	16	4,1%
A.4	Φυλακισμένοι/αποφυλακισμένοι	15	3,9%
B.7	Παιδιά, θύματα κακοποίησης	15	3,9%
B.10	Παλινοστούντες	11	2,8%
A.3	Οροθετικοί	9	2,3%
A.5	Ανήλικοι παραβάτες	9	2,3%
B.9	Πρόσφυγες και Αιτούντες Άσυλο	4	1,0%
ΣΥΝΟΛΟ		388	100,0%

Φάση 1^η: Αποτύπωση της υφιστάμενης κατάστασης και διαπίστωση των αναγκών παρέμβασης στον τομέα της φτώχειας και της προώθησης της κοινωνικής ένταξης στην Περιφέρεια Θεσσαλίας»

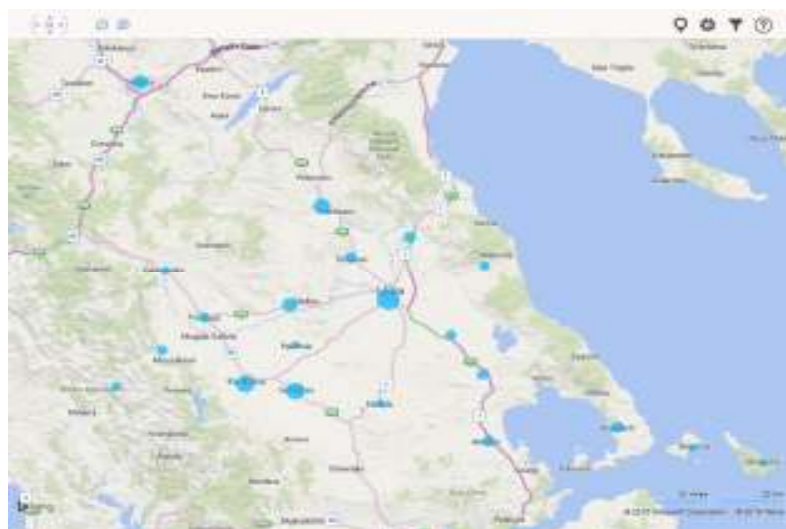
Πίνακας 32: Συνολική Αξιολόγηση των Φαινομένων Έξαρσης Κοινωνικού Διαχωρισμού & Φτώχειας στην Περιφέρεια Θεσσαλίας ανά Περιφερειακή Ενότητα και Δήμο

Περιγραφή	Επίδοση Κοινωνικού Διαχωρισμού	Επίδοση με βάση Ωφελούμενους Φτώχειας	Συνολική Επίδοση Κοινωνικού Διαχωρισμού & Φτώχειας	Νόμιμος Πληθυσμός 2011 Αναθεωρ. Αύγ. 2014
ΠΕΡΙΦΕΡΕΙΑΚΗ ΕΝΟΤΗΤΑ ΚΑΡΔΙΤΣΑΣ	95	10	105	142.201
ΔΗΜΟΣ ΚΑΡΔΙΤΣΑΣ	39	3	42	61.935
ΔΗΜΟΣ ΑΡΓΙΘΕΑΣ	8	1	9	6.707
ΔΗΜΟΣ ΛΙΜΝΗΣ ΠΛΑΣΤΗΡΑ	3	1	4	8.913
ΔΗΜΟΣ ΜΟΥΖΑΚΙΟΥ	3	1	4	20.415
ΔΗΜΟΣ ΠΑΛΑΜΑ	5	1	6	19.467
ΔΗΜΟΣ ΣΟΦΑΔΩΝ	37	3	40	24.764
ΠΕΡΙΦΕΡΕΙΑΚΗ ΕΝΟΤΗΤΑ ΛΑΡΙΣΑΣ	143	14	157	275.921
ΔΗΜΟΣ ΛΑΡΙΣΑΙΩΝ	46	3	49	129.533
ΔΗΜΟΣ ΑΓΙΑΣ	15	1	16	14.646
ΔΗΜΟΣ ΕΛΑΣΣΟΝΑΣ	30	1	31	40.879
ΔΗΜΟΣ ΚΙΛΕΛΕΡ	13	3	16	26.018
ΔΗΜΟΣ ΤΕΜΠΩΝ	17	1	18	18.105
ΔΗΜΟΣ ΤΥΡΝΑΒΟΥ	18	2	20	24.601
ΔΗΜΟΣ ΦΑΡΣΑΛΩΝ	4	3	7	22.139
ΠΕΡΙΦΕΡΕΙΑΚΗ ΕΝΟΤΗΤΑ ΜΑΓΝΗΣΙΑΣ	93	13	106	189.661
ΔΗΜΟΣ ΒΟΛΟΥ	31	3	34	124.659
ΔΗΜΟΣ ΑΛΜΥΡΟΥ	17	1	18	20.616
ΔΗΜΟΣ ΖΑΓΟΡΑΣ - ΜΟΥΡΕΣΙΟΥ	9	3	12	7.267
ΔΗΜΟΣ ΝΟΤΙΟΥ ΠΗΛΙΟΥ	15	1	16	11.316
ΔΗΜΟΣ ΡΗΓΑ ΦΕΡΑΙΟΥ	11	2	13	13.799
ΔΗΜΟΣ ΣΚΙΑΘΟΥ	1	1	2	4.992
ΔΗΜΟΣ ΑΛΟΝΝΗΣΟΥ	0	1	1	1.881
ΔΗΜΟΣ ΣΚΟΠΕΛΟΥ	9	1	10	5.131
ΠΕΡΙΦΕΡΕΙΑΚΗ ΕΝΟΤΗΤΑ ΤΡΙΚΑΛΩΝ	57	9	66	150.938
ΔΗΜΟΣ ΤΡΙΚΚΑΙΩΝ	14	3	17	77.143
ΔΗΜΟΣ ΚΑΛΑΜΠΑΚΑΣ	7	3	10	33.079
ΔΗΜΟΣ ΠΥΛΗΣ	8	1	9	24.478
ΔΗΜΟΣ ΦΑΡΚΑΔΟΝΑΣ	28	2	30	16.238
ΓΕΝΙΚΟ ΣΥΝΟΛΟ	388	46	434	758.721

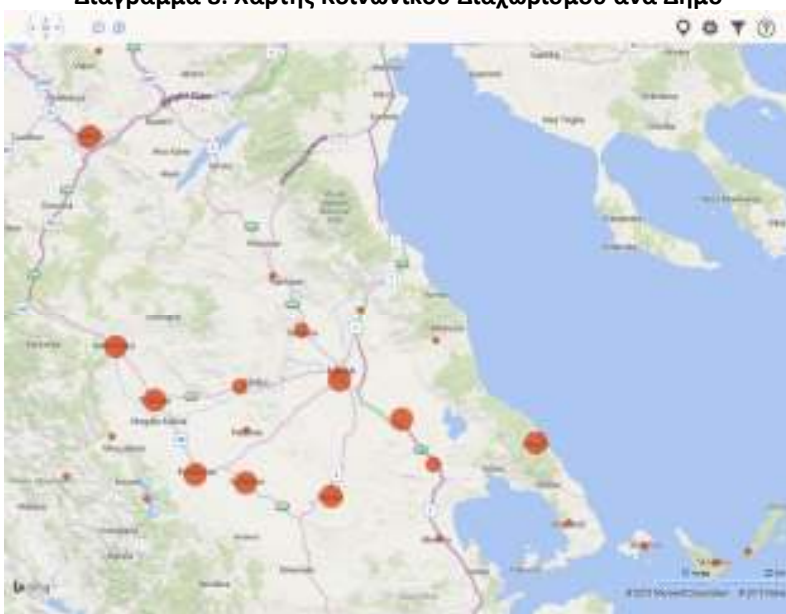
Φάση 1^η: Αποτύπωση της υφιστάμενης κατάστασης και διαπίστωση των αναγκών παρέμβασης στον τομέα της φτώχειας και της προώθησης της κοινωνικής ένταξης στην Περιφέρεια Θεσσαλίας»



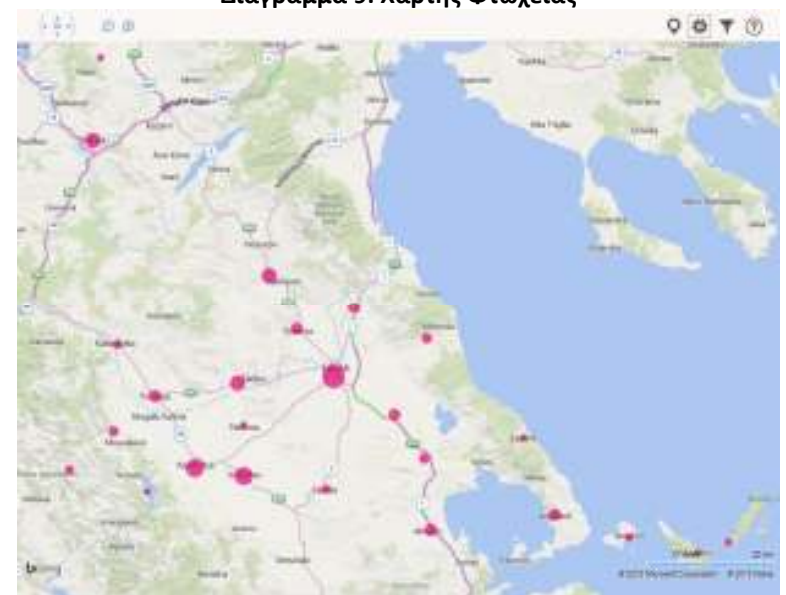
Διάγραμμα 7: Απεικόνιση Φαινομένων Ξεραρσης Κοινωνικού Διαχωρισμού & Φτώχειας στην Περιφέρεια Θεσσαλίας



Διάγραμμα 8: Χάρτης Κοινωνικού Διαχωρισμού ανά Δήμο

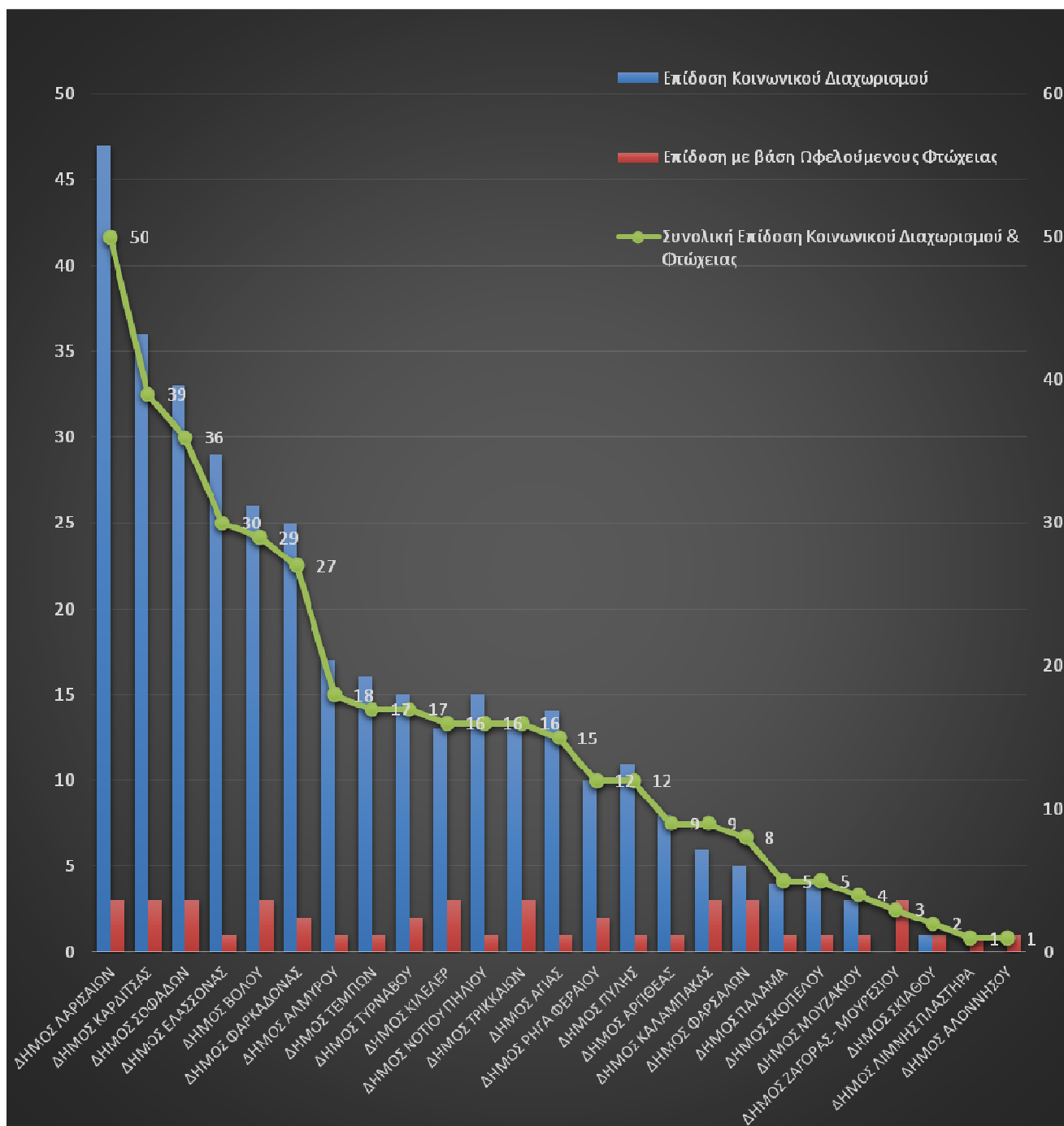


Διάγραμμα 9: Χάρτης Φτώχειας



Διάγραμμα 10: Συνολικός Χάρτης Κοινωνικού Διαχωρισμού & Φτώχειας στην Περιφέρεια Θεσσαλίας

Φάση 1^η: Αποτύπωση της υφιστάμενης κατάστασης και διαπίστωση των αναγκών παρέμβασης στον τομέα της φτώχειας και της προώθησης της κοινωνικής ένταξης στην Περιφέρεια Θεσσαλίας»



Διάγραμμα 11: Συνολική Αξιολόγηση των Διαγραμματική απεικόνιση Φαινομένων Έξαρσης Κοινωνικού Διαχωρισμού & Φτώχειας στην Περιφέρεια Θεσσαλίας ανά Δήμο

Φάση 1^η: Αποτύπωση της υφιστάμενης κατάστασης και διαπίστωση των αναγκών παρέμβασης στον τομέα της φτώχειας και της προώθησης της κοινωνικής ένταξης στην Περιφέρεια Θεσσαλίας»

Πίνακας 33: Αξιολόγηση και Κατάταξη των Φαινομένων Έξαρσης Κοινωνικού Διαχωρισμού στην Περιφέρεια Θεσσαλίας ανά Δήμο

Περιγραφή	Επίδοση Κοινωνικού Διαχωρισμού	%	Νόμιμος Πληθυσμός 2011 Αναθεωρ. Αύγ. 2014	%
ΔΗΜΟΣ ΛΑΡΙΣΑΙΩΝ	46	11,9%	129.533	17,1%
ΔΗΜΟΣ ΚΑΡΔΙΤΣΑΣ	39	10,1%	61.935	8,2%
ΔΗΜΟΣ ΣΟΦΑΔΩΝ	37	9,5%	24.764	3,3%
ΔΗΜΟΣ ΒΟΛΟΥ	31	8,0%	124.659	16,4%
ΔΗΜΟΣ ΕΛΑΣΣΟΝΑΣ	30	7,7%	40.879	5,4%
ΔΗΜΟΣ ΦΑΡΚΑΔΟΝΑΣ	28	7,2%	16.238	2,1%
ΔΗΜΟΣ ΤΥΡΝΑΒΟΥ	18	4,6%	24.601	3,2%
ΔΗΜΟΣ ΤΕΜΠΩΝ	17	4,4%	18.105	2,4%
ΔΗΜΟΣ ΑΛΜΥΡΟΥ	17	4,4%	20.616	2,7%
ΔΗΜΟΣ ΑΓΙΑΣ	15	3,9%	14.646	1,9%
ΔΗΜΟΣ ΝΟΤΙΟΥ ΠΗΛΙΟΥ	15	3,9%	11.316	1,5%
ΔΗΜΟΣ ΤΡΙΚΚΑΙΩΝ	14	3,6%	77.143	10,2%
ΔΗΜΟΣ ΚΙΛΕΛΕΡ	13	3,4%	26.018	3,4%
ΔΗΜΟΣ ΡΗΓΑ ΦΕΡΑΙΟΥ	11	2,8%	13.799	1,8%
ΔΗΜΟΣ ΖΑΓΟΡΑΣ - ΜΟΥΡΕΣΙΟΥ	9	2,3%	7.267	1,0%
ΔΗΜΟΣ ΣΚΟΠΕΛΟΥ	9	2,3%	5.131	0,7%
ΔΗΜΟΣ ΑΡΓΙΘΕΑΣ	8	2,1%	6.707	0,9%
ΔΗΜΟΣ ΠΥΛΗΣ	8	2,1%	24.478	3,2%
ΔΗΜΟΣ ΚΑΛΑΜΠΑΚΑΣ	7	1,8%	33.079	4,4%
ΔΗΜΟΣ ΠΑΛΑΜΑ	5	1,3%	19.467	2,6%
ΔΗΜΟΣ ΦΑΡΣΑΛΩΝ	4	1,0%	22.139	2,9%
ΔΗΜΟΣ ΛΙΜΝΗΣ ΠΛΑΣΤΗΡΑ	3	0,8%	8.913	1,2%
ΔΗΜΟΣ ΜΟΥΖΑΚΙΟΥ	3	0,8%	20.415	2,7%
ΔΗΜΟΣ ΣΚΙΑΘΟΥ	1	0,3%	4.992	0,7%
ΔΗΜΟΣ ΑΛΟΝΝΗΣΟΥ	0	0,0%	1.881	0,2%
ΓΕΝΙΚΟ ΣΥΝΟΛΟ	388	100,0%	758.721	100,0%

Φάση 1^η: Αποτύπωση της υφιστάμενης κατάστασης και διαπίστωση των αναγκών παρέμβασης στον τομέα της φτώχειας και της προώθησης της κοινωνικής ένταξης στην Περιφέρεια Θεσσαλίας»

Πίνακας 34: Αξιολόγηση και Κατάταξη των Φαινομένων Φτώχειας στην Περιφέρεια Θεσσαλίας ανά Δήμο

Περιγραφή	Επίδοση με βάση Ωφελούμενους Φτώχειας	%	Νόμιμος Πληθυσμός 2011 Αναθεωρ. Αύγ. 2014	%
ΔΗΜΟΣ ΚΑΡΔΙΤΣΑΣ	3	6,5%	61.935	8,2%
ΔΗΜΟΣ ΣΟΦΑΔΩΝ	3	6,5%	24.764	3,3%
ΔΗΜΟΣ ΛΑΡΙΣΑΙΩΝ	3	6,5%	129.533	17,1%
ΔΗΜΟΣ ΚΙΛΕΛΕΡ	3	6,5%	26.018	3,4%
ΔΗΜΟΣ ΦΑΡΣΑΛΩΝ	3	6,5%	22.139	2,9%
ΔΗΜΟΣ ΒΟΛΟΥ	3	6,5%	124.659	16,4%
ΔΗΜΟΣ ΖΑΓΟΡΑΣ - ΜΟΥΡΕΣΙΟΥ	3	6,5%	7.267	1,0%
ΔΗΜΟΣ ΤΡΙΚΚΑΙΩΝ	3	6,5%	77.143	10,2%
ΔΗΜΟΣ ΚΑΛΑΜΠΑΚΑΣ	3	6,5%	33.079	4,4%
ΔΗΜΟΣ ΤΥΡΝΑΒΟΥ	2	4,3%	24.601	3,2%
ΔΗΜΟΣ ΡΗΓΑ ΦΕΡΑΙΟΥ	2	4,3%	13.799	1,8%
ΔΗΜΟΣ ΦΑΡΚΑΔΟΝΑΣ	2	4,3%	16.238	2,1%
ΔΗΜΟΣ ΑΡΓΙΘΕΑΣ	1	2,2%	6.707	0,9%
ΔΗΜΟΣ ΛΙΜΝΗΣ ΠΛΑΣΤΗΡΑ	1	2,2%	8.913	1,2%
ΔΗΜΟΣ ΜΟΥΖΑΚΙΟΥ	1	2,2%	20.415	2,7%
ΔΗΜΟΣ ΠΑΛΑΜΑ	1	2,2%	19.467	2,6%
ΔΗΜΟΣ ΑΓΙΑΣ	1	2,2%	14.646	1,9%
ΔΗΜΟΣ ΕΛΑΣΣΟΝΑΣ	1	2,2%	40.879	5,4%
ΔΗΜΟΣ ΤΕΜΠΩΝ	1	2,2%	18.105	2,4%
ΔΗΜΟΣ ΑΛΜΥΡΟΥ	1	2,2%	20.616	2,7%
ΔΗΜΟΣ ΝΟΤΙΟΥ ΠΗΛΙΟΥ	1	2,2%	11.316	1,5%
ΔΗΜΟΣ ΣΚΙΑΘΟΥ	1	2,2%	4.992	0,7%
ΔΗΜΟΣ ΑΛΟΝΝΗΣΟΥ	1	2,2%	1.881	0,2%
ΔΗΜΟΣ ΣΚΟΠΕΛΟΥ	1	2,2%	5.131	0,7%
ΔΗΜΟΣ ΠΥΛΗΣ	1	2,2%	24.478	3,2%
ΓΕΝΙΚΟ ΣΥΝΟΛΟ	46	100,0%	758.721	100,0%

Φάση 1^η: Αποτύπωση της υφιστάμενης κατάστασης και διαπίστωση των αναγκών παρέμβασης στον τομέα της φτώχειας και της προώθησης της κοινωνικής ένταξης στην Περιφέρεια Θεσσαλίας»

Πίνακας 35: Αξιολόγηση και Κατάταξη των Φαινομένων Έξαρσης Κοινωνικού Διαχωρισμού & Φτώχειας στην Περιφέρεια Θεσσαλίας ανά Δήμο

Περιγραφή	Συνολική Επίδοση Κοινωνικού Διαχωρισμού & Φτώχειας	%	Νόμιμος Πληθυσμός 2011 Αναθεωρ. Αύγ. 2014	%
ΔΗΜΟΣ ΛΑΡΙΣΑΙΩΝ	49	11,3%	129.533	17,1%
ΔΗΜΟΣ ΚΑΡΔΙΤΣΑΣ	42	9,7%	61.935	8,2%
ΔΗΜΟΣ ΣΟΦΑΔΩΝ	40	9,2%	24.764	3,3%
ΔΗΜΟΣ ΒΟΛΟΥ	34	7,8%	124.659	16,4%
ΔΗΜΟΣ ΕΛΑΣΣΟΝΑΣ	31	7,1%	40.879	5,4%
ΔΗΜΟΣ ΦΑΡΚΑΔΟΝΑΣ	30	6,9%	16.238	2,1%
ΔΗΜΟΣ ΤΥΡΝΑΒΟΥ	20	4,6%	24.601	3,2%
ΔΗΜΟΣ ΤΕΜΠΩΝ	18	4,1%	18.105	2,4%
ΔΗΜΟΣ ΑΛΜΥΡΟΥ	18	4,1%	20.616	2,7%
ΔΗΜΟΣ ΤΡΙΚΚΑΙΩΝ	17	3,9%	77.143	10,2%
ΔΗΜΟΣ ΑΓΙΑΣ	16	3,7%	14.646	1,9%
ΔΗΜΟΣ ΚΙΛΕΛΕΡ	16	3,7%	26.018	3,4%
ΔΗΜΟΣ ΝΟΤΙΟΥ ΠΗΛΙΟΥ	16	3,7%	11.316	1,5%
ΔΗΜΟΣ ΡΗΓΑ ΦΕΡΑΙΟΥ	13	3,0%	13.799	1,8%
ΔΗΜΟΣ ΖΑΓΟΡΑΣ - ΜΟΥΡΕΣΙΟΥ	12	2,8%	7.267	1,0%
ΔΗΜΟΣ ΣΚΟΠΕΛΟΥ	10	2,3%	5.131	0,7%
ΔΗΜΟΣ ΚΑΛΑΜΠΑΚΑΣ	10	2,3%	33.079	4,4%
ΔΗΜΟΣ ΑΡΓΙΘΕΑΣ	9	2,1%	6.707	0,9%
ΔΗΜΟΣ ΠΥΛΗΣ	9	2,1%	24.478	3,2%
ΔΗΜΟΣ ΦΑΡΣΑΛΩΝ	7	1,6%	22.139	2,9%
ΔΗΜΟΣ ΠΑΛΑΜΑ	6	1,4%	19.467	2,6%
ΔΗΜΟΣ ΛΙΜΝΗΣ ΠΛΑΣΤΗΡΑ	4	0,9%	8.913	1,2%
ΔΗΜΟΣ ΜΟΥΖΑΚΙΟΥ	4	0,9%	20.415	2,7%
ΔΗΜΟΣ ΣΚΙΑΘΟΥ	2	0,5%	4.992	0,7%
ΔΗΜΟΣ ΑΛΟΝΝΗΣΟΥ	1	0,2%	1.881	0,2%
ΓΕΝΙΚΟ ΣΥΝΟΛΟ	434	100,0%	758.721	100,0%

7. Σύνοψη - Συμπεράσματα Αποτύπωσης της υφιστάμενης κατάστασης και διαπίστωσης των αναγκών παρέμβασης αντιμετώπισης της φτώχειας και του κοινωνικού διαχωρισμού στην Περιφέρεια Θεσσαλίας.

Στο πλαίσιο της 1^{ης} φάσης επιχειρήθηκε αναλυτική αποτύπωση της υφιστάμενης κατάστασης και διαπίστωσης των αναγκών παρέμβασης στον τομέα της φτώχειας και του κοινωνικού διαχωρισμού και, συνακόλουθα, της προώθησης της κοινωνικής ένταξης στην Περιφέρεια Θεσσαλίας. Η αποτύπωση και ιεράρχηση των αναγκών αποτυπώνεται στα επιμέρους στοιχεία των ερωτηματολογίων που διακινήθηκαν και συνολικά, στην Ενότητα 9, ως αποτέλεσμα της ανάλυσης SWOT.

Στο πλαίσιο της αποτύπωσης και ανάλυσης της υφιστάμενης κατάστασης πραγματοποιήθηκαν:

- αποτύπωση των Ευρωπαϊκών και Εθνικών Στόχων για την αντιμετώπιση της φτώχειας και της κοινωνικής ενσωμάτωσης (Ενότητα 3),
- αποτύπωση του ειδικού θεσμικού, επιχειρησιακού και χρηματοδοτικού καθεστώτος των παρεμβάσεων στο πλαίσιο του Εθνικού Συστήματος Κοινωνικής Προστασίας (Ενότητα 4)
- συστηματική καταγραφή των υφιστάμενων Κοινωνικών Δομών και Μηχανισμών των Δήμων και των λοιπών Φορέων στο πεδίο της κοινωνικής ένταξης στην Περιφέρεια Θεσσαλίας (Ενότητες 5 και 6).
- οι παραπάνω προσεγγίσεις διαμορφώνουν στην ουσία την ανάλυση του εξωτερικού περιβάλλοντος που αφορά στην φτώχεια και στον κοινωνικό διαχωρισμό στην Περιφέρεια.
- αποτύπωση των εξελίξεων και των τάσεων των φαινομένων της φτώχειας και του κοινωνικού αποκλεισμού στην Περιφέρεια, αξιολόγηση της ετοιμότητας και της οργάνωσης των Φορέων που ασκούν και εφαρμόζουν τοπικές κοινωνικές πολιτικές (Ενότητες 6 και 7).
- οι παραπάνω προσεγγίσεις διαμορφώνουν στην ουσία την ανάλυση του εσωτερικού περιβάλλοντος που αφορά στην φτώχεια και στον κοινωνικό διαχωρισμό στην Περιφέρεια.
- ο συνδυασμός της ανάλυσης του εξωτερικού με το εσωτερικό περιβάλλον οδηγεί στην ανάλυση SWOT και στη διατύπωση αναγκών, μέσω των οποίων στοιχειοθετούνται σενάρια για την εφαρμογή στρατηγικών Κοινωνικής Ένταξης με Σχέδιο Δράσης και Εφαρμογής Παρεμβάσεων Καταπολέμησης της Φτώχειας στην Περιφέρεια Θεσσαλίας (Ενότητα 8).

Αντικείμενο της 1^{ης} Φάσης αποτέλεσε η «χαρτογράφηση» θυλάκων με χωρική ή κοινωνική διάσταση, στους οποίους αφενός προσδιορίζονται φαινόμενα έξαρσης αρνητικών κοινωνικών φαινομένων και φτώχειας και αφετέρου τεκμηριώνεται αντικειμενικά ότι μπορούν να εφαρμοσθούν «ολοκληρωμένες παρεμβάσεις» αντιμετώπισής τους.

Με βάση τα αποτελέσματα της παρούσας φάσης, καταρτίζεται στην επόμενη φάση το Περιφερειακό Στρατηγικό Σχέδιο Κοινωνικής Ένταξης, το οποίο θα περιλαμβάνει αναλυτικό Σχέδιο Δράσης και Εφαρμογής Παρεμβάσεων Καταπολέμησης της Φτώχειας και Εμβάθυνσης της Κοινωνικής Συνοχής στην Περιφέρεια Θεσσαλίας.

Το **Περιφερειακό Στρατηγικό Σχέδιο Κοινωνικής Ένταξης της Θεσσαλίας** υποστηρίζει, συμπληρώνει, τεκμηριώνει και εξειδικεύει τον αναπτυξιακό σχεδιασμό της Περιφέρειας Θεσσαλίας στο πλαίσιο της Προγραμματικής Περιόδου 2014-2020, όσον ειδικότερα αφορά στην αντιμετώπιση της φτώχειας και στην προώθηση της κοινωνικής ενσωμάτωσης, καθώς και στην εφαρμογή ειδικών δράσεων ολοκληρωμένου χαρακτήρα με πολυταμειακή χρηματοδότηση.

Ο στοχευμένος και αποτελεσματικός σχεδιασμός των παρεμβάσεων αντιμετώπισης της φτώχειας και προώθησης της κοινωνικής ενσωμάτωσης εδράζεται στον ποσοτικό προσδιορισμό των **Ευπαθών Ομάδων** του τοπικού πληθυσμού, οι οποίες προσδιορίζονται σε επιμέρους κατηγορίες από τον Κανονισμό του ΕΚΤ (1304/17-12-2013) και το Ν. 4019/2011 (Πίνακας 1). Οι κατηγορίες των Ευπαθών Ομάδων διαμορφώνουν τους κύριους δυνητικούς «ωφελούμενους» των παρεμβάσεων και των δράσεων του Περιφερειακού Σχεδίου Δράσης. Μεθοδολογικά, η αποτύπωση του πληθυσμού που υπόκειται σε συνθήκες και κίνδυνο της φτώχειας ή/και διαβιώνει σε συνθήκες κοινωνικού αποκλεισμού πραγματοποιείται μέσω της καταγραφής των ευπαθών ομάδων και των υποομάδων τους με «εργαλείο» τα συμπληρωμένα ειδικά ερωτηματολόγια από τους Δήμους και τους κοινωνικούς φορείς της Περιφέρειας που κατά τεκμήριο διαθέτουν εν λειτουργία Δομές και εξυπηρετούν (από καταστατική άποψη) συγκεκριμένες ομάδες ωφελουμένων.

Η «ιεράρχηση» των εν δυνάμει Ομάδων-Στόχου της Περιφερειακής Στρατηγικής ως προς αυξημένη παρουσία της συγκεκριμένης υπό-ομάδας των ευπαθών ομάδων γίνεται στο πλαίσιο της σταθμισμένης επίδοσης (Ενότητες 8 και 11, χάρτες φτώχειας και κοινωνικού διαχωρισμού).

Οι Ομάδες-Στόχου μπορούν να συμπληρώνονται και από άλλες που δεν είναι κωδικοποιημένες (λ.χ. μονήρη άτομα) ή να καταγράφονται και να εντάσσονται σε ήδη υπάρχουσες (λ.χ. άτομα με άνοια, που χρήζουν κατ' οίκον φροντίδας, τα οποία «ανήκουν» στην υπο-ομάδα Α.1 κ.ο.κ.).

Η **ταξινόμηση των «επιδόσεων» του Κοινωνικού Διαχωρισμού** στην Περιφέρεια Θεσσαλίας πραγματοποιήθηκε σε επίπεδο χωρικής αναφοράς Δήμου (Πίνακας 32) με τις ακόλουθες υποθέσεις:

- οι καταγραμμένοι «πληθυσμοί» των υπο-ομάδων αφορούν στοιχεία εξυπηρετούμενων από τις τοπικές κοινωνικές Δομές των Δήμων. Οι «εξυπηρετούμενοι» ταυτοποιούνται από τις αρμόδιες τοπικές Κοινωνικές Υπηρεσίες με αντικειμενικές, συστηματικές και ιχνηλάσιμες μεθοδολογίες, αν και όχι ενιαίες. Για την οριστικοποίηση και επαλήθευση των ποσοτώσεων ανά κατηγορία έγιναν επανειλημμένες συνεργασίες της Ομάδας Μελέτης με τις αρμόδιες Υπηρεσίες και με την στήριξη της Αναθέτουσας Αρχής.
- οι καταγραφόμενοι «πληθυσμοί» των υπο-ομάδων είναι κατ' αρχήν συγκρίσιμοι μέσα στην ίδια την υπο-ομάδα, δεδομένου ότι ένας ωφελούμενος μπορεί να καταγράφεται πολλές φορές, ανάλογα με τα χαρακτηριστικά του.
- για την εκτίμηση των «επιδόσεων» του Κοινωνικού Διαχωρισμού εφαρμόζεται ποσόστωση (βαθμονόμηση), μέσω της οποίας οι πληθυσμοί των υπο-ομάδων αντιστοιχίζονται σε κλίμακα αριθμών και είναι μεταξύ τους συγκρίσιμοι.
- με τον τρόπο αυτό, εξάγονται συνολικές επιδόσεις ως προς τα προβλήματα κοινωνικού διαχωρισμού ανά υπο-ομάδες, ανά Δήμο, ανά Περιφερειακή Ενότητα και, βεβαίως, σε επίπεδο Περιφέρειας Θεσσαλίας.

Η εξαγωγή «χαμηλών επιδόσεων» σε ένα Δήμο σημαίνει μικρότερα προβλήματα κοινωνικού διαχωρισμού και υψηλότερο βαθμό κοινωνικής συνοχής. Αντίστοιχα, η εξαγωγή «υψηλών επιδόσεων» σε ένα Δήμο μεταφράζεται σε μεγαλύτερα προβλήματα κοινωνικού διαχωρισμού και δοκιμαζόμενη κοινωνική συνοχή. Η συσχέτιση πολλών τιμών «υψηλών

Φάση 1^η: Αποτύπωση της υφιστάμενης κατάστασης και διαπίστωση των αναγκών παρέμβασης στον τομέα της φτώχειας και της προώθησης της κοινωνικής ένταξης στην Περιφέρεια Θεσσαλίας»

τιμών» αναδεικνύει έντονα φαινόμενα κοινωνικού διαχωρισμού. Συμπερασματικά, οι υποομάδες που καταγράφηκαν με τις υψηλότερες επιδόσεις κοινωνικού διαχωρισμού έχουν ως εξής:

- Άτομα με αναπηρίες (Α.1)
- Άνεργοι (Β.1)
- Μονογονεϊκές οικογένειες (Β.5)
- Παιδιά θύματα κακοποίησης (Β.7)

Σημειώνεται ότι οι υποομάδες αυτές θεωρούνται και σε ευρωπαϊκή κλίμακα εκείνες που συγκεντρώνουν «πτωχογόνους παράγοντες» και εξωθούνται σε κοινωνική απομόνωση.

Αντίστοιχα, οι υποομάδες με τις χαμηλότερες επιδόσεις κοινωνικού διαχωρισμού έχουν ως εξής:

- Οροθετικοί (Α.3)
- Πρόσφυγες και Αιτούντες άσυλο (Β.9)
- Παλινοστούντες (Β.10)
- Περιθωριοποιημένες Κοινότητες (Γ.2)

Από την άλλη πλευρά, η **αποτύπωση της φτώχειας** προσεγγίζεται με δύο όψεις:

- α) από την **«εισοδηματικά προσδιοριζόμενη φτώχεια»**, η οποία πρακτικά ταυτίζεται με εισόδημα κάτω από το 60% ή το 40% του διαθέσιμου διάμεσου ισοδύναμου εισοδήματος του νοικοκυριού) και,
- β) από την **«υποκειμενική» ή «αφανή φτώχεια»**, η οποία πρακτικά αντανακλά σε υποβαθμισμένη δυνατότητα και ποιότητα πρόσβασης σε βασικά αγαθά και υπηρεσίες και αναφέρεται στην κατάσταση των ανθρώπων που δεν μπορούν να καλύψουν οικονομικά μια σειρά από ανάγκες που θεωρούνται ουσιώδους σημασίας για να ζήσουν μία αξιοπρεπή ζωή ή/και αισθάνονται ότι ζουν σε συνθήκες φτώχειας.

Η προσέγγιση αυτή είναι ανάλογη με εκείνη που υιοθετείται στην εθνική στρατηγική κοινωνικής ενσωμάτωσης. Η συμβατική άποψη της φτώχειας στις χώρες της Ευρωπαϊκής Ένωσης στηρίζεται σε μία σχετική προσέγγιση, η οποία αφορά «άτομα, οικογένειες και πληθυσμιακές ομάδες, οι πόροι των οποίων (υλικόι, πολιτισμικοί και κοινωνικοί) είναι τόσο περιορισμένοι που τους αποκλείουν από τον ελάχιστο αποδεκτό τρόπο ζωής στο Κράτος-Μέλος στο οποίο ζουν». Ως εκ τούτου, το όριο της σχετικής φτώχειας ποικίλει ανάλογα με το βιοτικό επίπεδο της κάθε Χώρας. Παρότι η σχετική φτώχεια είναι λιγότερο ακραία από την απόλυτη φτώχεια, δεν πρέπει να υποτιμάται. Η σχετική φτώχεια οδηγεί με μεγαλύτερη ένταση σε κοινωνικό αποκλεισμό.

Συνάγεται ότι η αποτύπωση **«χαρτών φτώχειας και κοινωνικού διαχωρισμού»** στην Περιφέρεια Θεσσαλίας δεν αποτελεί απλή επεξεργασία ποσοτικών δεδομένων εισοδηματικού χαρακτήρα, αλλά προσδιορίζεται μέσω σύνθεσής τους με λειτουργικά, πολυπαραμετρικά χαρακτηριστικά και ποιοτικά στοιχεία των εξυπηρετούμενων ευπαθών ομάδων (ωφελουμένων):

- αφενός, των **«επιδόσεων» κοινωνικού διαχωρισμού**, με βάση τις συγκρίσιμες κατανομές των επιμέρους κατηγοριών των ευπαθών ομάδων,
- αφετέρου, των **«επιδόσεων» κατάστασης φτώχειας**, με βάση την αποτύπωση των εξυπηρετούμενων από τις Κοινωνικές Υπηρεσίες και Δομές των Δήμων που υπόκεινται σε συνθήκες φτώχειας και ακραίας φτώχειας.

Η διαμόρφωση μιας **συνολικής «επίδοσης φτώχειας και κοινωνικού διαχωρισμού»** αναδεικνύει τη «βαρύτητα» των φαινομένων κοινωνικού διαχωρισμού, τόσο σε επίπεδο επιμέρους κατηγορίας Ομάδας-Στόχου, όσο και συνολικά, σε επίπεδο Περιφέρειας. Η διαμόρφωση **«χάρτη κοινωνικού διαχωρισμού»** γίνεται με βάση την κατάταξη των «επιδόσεων» κάθε Δήμου ως προς την ένταση της «εμφάνισης» των υποκατηγοριών των ευπαθών ομάδων (Ενότητα 8). Εάν σε αυτές τις «επιδόσεις» προστεθεί / συνδυασθεί η «επίδοση» της ακραίας φτώχειας -μέσω αντίστοιχης κατάταξης των επιδόσεων των ωφελουμένων από τις δράσεις του ΤΕΒΑ- (Ενότητα 7.4), προκύπτει ο συνολικός **«χάρτης φτώχειας και κοινωνικού διαχωρισμού»** στην Περιφέρεια Θεσσαλίας.

Στις βασικές ομάδες στόχου της Περιφερειακής Στρατηγικής επιλέγονται κατηγορίες του πληθυσμού που αντιμετωπίζουν αυξημένους κινδύνους φτώχειας και κοινωνικού αποκλεισμού, εξαιτίας των ακόλουθων σωρευτικών ή διαζευκτικών παραγόντων:

- Μακροχρόνια ανεργία, και, ειδικότερα, στα μέλη νοικοκυριών χωρίς κανέναν εργαζόμενο που δεν εργάζεται κανένα μέλος ή εργάζεται λιγότερο από 3 μήνες. Σε εθνικό επίπεδο οι μακροχρόνια άνεργοι ανέρχονται σε 1.200.800 άτομα ή σε 19,6% του πληθυσμού ηλικίας 18-59 ετών (ΕΛΣΤΑΤ Δεκ 2014). Οι μακροχρόνια άνεργοι στη Θεσσαλία με κάρτα ανεργίας ΟΑΕΔ ανέρχονται σε 26.411 άτομα, αποτελούν δε το 43,4% του συνόλου των ανέργων (αναζητούντων εργασία, ΟΑΕΔ 2013).
- Αναπηρία ή άσχημη κατάσταση υγείας και εξάρτηση από τρίτα πρόσωπα για την άσκηση καθημερινών λειτουργιών. Μέσω των ερωτηματολογίων των Δήμων έχει καταγραφεί σημαντικός πληθυσμός της συγκεκριμένης κατηγορίας των ευάλωτων ομάδων (12.456 άτομα).

Η αντιμετώπιση της **παιδικής φτώχειας** αποτελεί κύριο εθνικό στόχο στο πλαίσιο της Ε2020. Από την παρακάτω κωδικοποίηση των ευπαθών ομάδων, η έμφαση στα παιδιά δίδεται μέσω των οικογενειών τους. Όμως, τόσο στο ΤΕΒΑ, όσο και στην ΕΣΚΕ αποτελούν διακριτό μέγεθος. Πολύτεκνα νοικοκυριά (άνω των τριών παιδιών ηλικίας μέχρι 15 ετών) εμφανίζονταν ελαφρώς συχνότερα στις αγροτικές περιοχές, παρά στις αστικές. Ωστόσο, στις πρώτες περιοχές ο αριθμός των νοικοκυριών χωρίς παιδιά ήταν υψηλότερος. Με βάση σχετικά πρόσφατα διαθέσιμα στοιχεία, τα νοικοκυριά με παιδιά ακολουθούν την ίδια περίπου κατανομή με το σύνολο των νοικοκυριών (με την Αττική να συγκεντρώνει το 35,3% και 36,6% του συνόλου των αντίστοιχων περιπτώσεων, 2011). Παρόλα αυτά, τα νοικοκυριά με τρία και άνω παιδιά εμφανίζουν χαμηλότερη συγκέντρωση στην Αττική (25,7%) και υψηλότερη σε Περιφέρειες όπως η Δυτική Ελλάδα (9,3%), Θεσσαλία (8,3%) και Κρήτη (8,0%).

Σύμφωνα με την τελευταία Έκθεση της UNESCO για την παιδική φτώχεια στην Ελλάδα (2014), ο φτωχός πληθυσμός εμφανίζεται νεότερος του συνολικού, εφόσον τα παιδιά και οι νέοι έως 24 ετών αποτελούν το 30,5% του συνόλου των φτωχών έναντι του 25,4% της αναλογίας τους στο συνολικό πληθυσμό της χώρας και οι άνω των 65 ετών το 14,5% έναντι του 19,7% αντιστοίχως.

Τα νοικοκυριά με χαμηλά εισοδήματα εμφανίζονται να ακολουθούν συνήθεις επιβλαβείς για την υγεία των μελών τους και αναγκάζονται να περιορίσουν άλλες ανάγκες των παιδιών οξύνοντας τις ανισότητες, όπως για παράδειγμα αυτές που σχετίζονται με την εκπαίδευσή τους (συμμετοχή σε εκπαιδευτικές εκδρομές, αγορά γραφική ύλης και ειδών σχεδίου, κ.α).

Κατά την περίοδο 2011- 2012 καταγράφεται μεταβολή του καταναλωτικού προτύπου των νοικοκυριών ως ποσοστό επί του οικογενειακού προϋπολογισμού με μετατόπιση των δαπανών από καταναλωτικές σε βασικές δαπάνες (στέγασης, διατροφής και υγείας).

Φάση 1^η: Αποτύπωση της υφιστάμενης κατάστασης και διαπίστωση των αναγκών παρέμβασης στον τομέα της φτώχειας και της προώθησης της κοινωνικής ένταξης στην Περιφέρεια Θεσσαλίας»

Ο δείκτης υλικής στέρξης, δηλαδή το ποσοστό των νοικοκυριών που αδυνατούν να καλύψουν τουλάχιστον 3 από 9 βασικές ανάγκες, ανήλθε σε 33,7% το 2012 σε σχέση με 21,8% το 2008. Όσον αφορά στο χάσμα (ή βάθος) φτώχειας, το οποίο αποτυπώνει το πόσο απέχουν οι φτωχοί από το κατώφλι φτώχειας, 1 στους 2 φτωχούς είχαν το 2011 διαθέσιμο μηναίο ισοδύναμο εισόδημα μικρότερο από 334 ευρώ.

Σημειώνεται ότι καταγράφεται το παράδοξο ότι όσο βαθύτερη είναι η φτώχεια και, συνεπώς, η ανάγκη για υποστήριξη, τόσο μικρότερης αποτελεσματικότητας είναι η παρέμβαση του δημόσιου συστήματος κοινωνικής προστασίας. Με την αναλυτική και χωρική αποτύπωση της υφιστάμενης κατάστασης, επιχειρείται στην ουσία η βελτίωση της αποτελεσματικότητας των παρεμβάσεων κοινωνικής ενσωμάτωσης και αντιμετώπισης της φτώχειας στην Περιφέρεια Θεσσαλίας. Συγκριτικά, μεταξύ των Περιφερειακών Ενοτήτων (Πίνακες 21-23), καταγράφονται τα ακόλουθα

- η Π.Ε. Καρδίτσας εμφανίζει το υψηλότερο χάσμα φτώχειας ως προς το πλήθος των νοικοκυριών και η Π.Ε. Μαγνησίας το μικρότερο,
- η Π.Ε. Μαγνησίας εμφανίζει το υψηλότερο χάσμα φτώχειας ως προς την κατανομή των εισοδημάτων μεταξύ των κ.ε. μέχρι 2.000 € και μέχρι 6.000 € και οι Π.Ε. Καρδίτσας και Τρικάλων το μικρότερο ,
- η Π.Ε. Μαγνησίας εμφανίζει το υψηλότερο χάσμα φτώχειας ως προς την κατανομή του μέσου ανά νοικοκυριό. εισοδήματος και η Π.Ε. Καρδίτσας το μικρότερο,

Το χάσμα φτώχειας συνδέεται (αλλά δεν ταυτίζεται) με την ανισοκατανομή των εισοδημάτων στην Περιφέρεια. Το μεγαλύτερο «βάθος» της ανισοκατανομής παρουσιάζεται στους ελεύθερους επαγγελματίες και το μικρότερο στους επιτηδευματίες. Οι μισθωτοί και οι συνταξιούχοι παρουσιάζουν όμοια συμπεριφορά, η οποία είναι αντίστοιχη της συνολικής στην Περιφέρεια (Πίνακας 27).

Στο συγκεκριμένο πλαίσιο προβλημάτων κοινωνικού διαχωρισμού και φτώχειας, έχουν αναπτυχθεί τοπικές κοινωνικές πολιτικές με πρωτοβουλία και ευθύνη των Δήμων. Η κοινωνική πολιτική των Δήμων της Περιφέρειας Θεσσαλίας σχεδιάζεται και εφαρμόζεται συνήθως μέσω αντίστοιχης Αντιδημαρχίας Κοινωνικής Αλληλεγγύης, Κοινωνικής Μέριμνας κ.λπ.

Στους περισσότερους Δήμους, οι Κοινωφελείς επιχειρήσεις είναι αυτές που στην ουσία ασκούν την Κοινωνική πολιτική και χειρίζονται όλες τις Κοινωνικές Δομές. Παράλληλα με τις Κοινωφελείς επιχειρήσεις υπάρχουν και νομικά πρόσωπα ιδιωτικού ή και δημοσίου Δικαίου που χειρίζονται θέματα Κοινωνικής Πολιτικής καθώς και προγράμματα για την ανεργία ή για παροχή συσσιτίου (ΤΟΠΣΑ, ΤΟΠΕΚΟ). Τα προγράμματα αυτά γίνονται σε 15 από τους 25 δήμους της Περιφέρειας. Η καταγραφή των ωφελουμένων γίνεται συνήθως σε φυσική μορφή αλλά οι μεγαλύτεροι Δήμοι διαθέτουν και ηλεκτρονική μορφή καταγραφής, με τα ακόλουθα συγκεντρωτικά συμπεράσματα:

- Οι περισσότεροι Δήμοι (πλην του Δήμου Σκιάθου) εφαρμόζουν το πρόγραμμα 'Βοήθεια στο Σπίτι' το οποίο είναι και η βασική πηγή καταγραφής ωφελούμενων κυρίως για τους μικρότερους πληθυσμιακά Δήμους. Από αυτό μπορούμε να συμπεράνουμε πόσο σημαντική είναι η βοήθεια στο Σπίτι για τους ωφελούμενους.
- Σχεδόν των σύνολο των Δήμων της Περιφέρειας διαθέτει Κέντρα Ανοικτής Προστασίας Ηλικιωμένων που προάγουν δράσεις για φτωχούς συνταξιούχους με χαμηλό εισόδημα και Συνταξιούχους χωρίς ασφάλεια Υγείας. Αντίθετα μόνο οι Δήμοι Βόλου και Τρικκαίων έχουν Κέντρο Ημερήσιας Φροντίδας Ηλικιωμένων που παρέχει υπηρεσίες Υγείας προς τις αναφερθείσες ομάδες.

Φάση 1^η: Αποτύπωση της υφιστάμενης κατάστασης και διαπίστωση των αναγκών παρέμβασης στον τομέα της φτώχειας και της προώθησης της κοινωνικής ένταξης στην Περιφέρεια Θεσσαλίας»

- Στους Δήμους Λαρισαίων, Τρικκαίων, Βόλου και Καρδίτσας λειτουργούν Ξενώνες φιλοξενίας για κακοποιημένες γυναίκες, δομές οι οποίες καλύπτουν το σύνολο της Περιφέρειας Θεσσαλίας.
- Υπάρχουν ΚΔΑΠ –ΜΕΑ μόνο στους Δήμους Βόλου και Τρικκαίων τα οποία προφανώς δεν καλύπτουν τις ανάγκες. Έτσι, πολλά ΚΔΑΠ εξυπηρετούν και παιδιά ΑμεΑ.
- Στους Δήμους Λάρισας και Τρικκαίων λειτουργούν κοινωνικές δομές αντιμετώπισης της φτώχειας σε συνεργασία με ΜΚΟ. Στους Δήμους Βόλου και Καρδίτσας οι συγκεκριμένες κοινωνικές δομές εποπτεύονται από τις Διευθύνσεις Πρόνοιας. Στους Δήμους Τεμπών, Τυρνάβου, Αγιάς, Φαρσάλων, Ρήγα Φεραίου λειτουργούν Κοινωνικά Παντοπωλεία. Γενικά, από πολλές αναλύσεις προκύπτει ότι η Δομή των Κοινωνικών Παντοπωλείων θεωρείται ιδιαίτερα σημαντική από τους ωφελούμενους..
- Στους Δήμους Σοφάδων, Καρδίτσας, Λάρισας, Τυρνάβου, Φαρσάλων, Τρικκαίων, λειτουργούν Κέντρα Στήριξης ΡΟΜΑ και Ιατροκοινωνικά κέντρα.
- Σε κανένα Δήμο δε λειτουργούν «αυτόνομα» δημοτικά ιατρεία, Δομή η οποία επιβάλλεται να υπάρχει διότι πολλοί ωφελούμενοι δεν έχουν πρόσβαση σε πρωτοβάθμιες υπηρεσίες υγείας, ιδιαίτερα στις αγροτικές περιοχές.
- Στους Δήμους Τρικκαίων και Βόλου λειτουργούν Κοινωνικά φροντιστήρια.
- Στην ΠΕ Καρδίτσας δεν καταγράφονται Δομές Κοινωνικού Συσσιτίου, Τράπεζας Χρόνου, Γραφείου Διαμεσολάβησης, Κοινωνικού ανταλλακτηρίου κ.λπ.
- Οι ελάχιστοι διαθέσιμοι (σε σχέση με τις ανάγκες) Κοινωνικοί Λειτουργοί αξιοποιούνται στη διενέργεια κοινωνικών ερευνών, συμβάλλοντας στην αντικειμενική καταγραφή (ταυτοποίηση) των ωφελούμενων (βλ. συνέχεια).

Με βάση τα ανωτέρω και , λαμβάνοντας υπόψη τις κοινωνικές και προνοιακές Δομές που έχουν αναπτυχθεί και λειτουργούν, τη στελέχωση και την αποτελεσματικότητα, καθώς και τα συστήματα καταγραφής των ευπαθών ομάδων που έχουν αναπτύξει, οι Δήμοι της Περιφέρειας Θεσσαλίας ταξινομούνται σε τρεις ομάδες:

- Στην 1η Ομάδα εντάσσονται οι Δήμοι που έχουν σχετικά ανεπτυγμένες και αποτελεσματικές κοινωνικές Δομές, παρουσιάζουν ικανοποιητική στελέχωση αυτών των Δομών και εφαρμόζουν συστήματα καταγραφής, παρακολούθησης και επικαιροποίησης των ευάλωτων / ευπαθών / ειδικών ομάδων. Στη συγκεκριμένη κατηγορία ανήκουν κατά τεκμήριο οι «μητροπολιτικοί» Δήμοι των Περιφερειακών Ενοτήτων.
- Στη 2^η Ομάδα εντάσσονται οι Δήμοι που έχουν μικρότερο μεν αλλά ικανοποιητικό αριθμό κοινωνικών Δομών. Εφαρμόζουν ανεπαρκή συστήματα καταγραφής και παρακολούθησης των ευάλωτων / ευπαθών / ειδικών ομάδων. Στη συγκεκριμένη ομάδα ανήκουν κυρίως Δήμοι της Π.Ε. Λάρισας (Δ. Τυρνάβου, Αγιάς, Τεμπών, Φαρσάλων), 2 Δήμοι της Π.Ε. Μαγνησίας (Δ. Ρήγα Φεραίου, Αλμυρού), 2 Δήμοι της Π.Ε. Τρικαίων (Δ. Τρικκαίων, Δ. Πύλης) και 1 Δήμος της Π.Ε. Καρδίτσας (Δ. Σοφάδων).
- Στην 3η Ομάδα εντάσσονται οι Δήμοι που παρουσιάζουν σημαντικές ελλείψεις Κοινωνικών Δομών (κυρίως εφαρμόζουν το Πρόγραμμα Βοήθεια στο Σπίτι), ενώ δεν εφαρμόζουν συστήματα καταγραφής και παρακολούθησης των ευάλωτων / ευπαθών / ειδικών ομάδων. Γενικά, σε αυτή την ομάδα κατατάσσονται Δήμοι με σημαντική αγροτική ενδοχώρα και μεγάλο αριθμό οικισμών.

Από λειτουργική άποψη, καταγράφονται τα ακόλουθα συμπεράσματα:

- διαπιστώνεται ανισοβαρής κατανομή του αριθμού προσωπικού και του αποτελέσματος που παράγεται στον τομέα Κοινωνικής Πολιτικής.
- διαπιστώνεται σημαντική έλλειψη επιστημονικού προσωπικού, ενώ ταυτόχρονα παρατηρείται επαρκής στελέχωση των Δομών σε διοικητικό και βοηθητικό προσωπικό.
- από την άλλη πλευρά, ειδικό επιστημονικό προσωπικό (κοινωνικοί λειτουργοί, κοινωνιολόγοι, ψυχολόγοι κ.λπ.) απασχολείται σε διοικητικές διαδικασίες.
- οι κοινωνικές έρευνες εκτιμώνται ως ανεπαρκείς, κυρίως λόγω έλλειψη κοινωνικών λειτουργών, αλλά και λόγω έλλειψης εργαλείων καταγραφής και κωδικοποίησης των αποτελεσμάτων τους.
- διαπιστώνεται σημαντική έλλειψη μόνιμου προσωπικού. Τα περισσότερα στελέχη των Δομών εργάζονται περιστασιακά μέσω ευρωπαϊκών προγραμμάτων. Η μονιμότητα και η καθολικότητα των φαινομένων της φτώχειας και του κοινωνικού αποκλεισμού απαιτούν την πρόβλεψη στελέχωσης των Δομών σε ορίζοντα τουλάχιστον 3ετίας και η εξέταση κοινής κάλυψης των απαιτήσεων σε εξειδικευμένο προσωπικό (λ.χ. ορισμένες ειδικότητες ψυχολόγων, παιδοψυχολόγων κ.λπ.) σε επίπεδο Περιφερειακής Ενότητας (ανάλογη προσέγγιση προωθείται μέσω του ΤΕΒΑ).
- παρατηρείται κατακερματισμός και έλλειψη στρατηγικού σχεδιασμού στην τοπική Κοινωνική Πολιτική των Δήμων καθώς και έλλειψη τεχνογνωσίας σε προγράμματα άντλησης πόρων από προγράμματα της Ε.Ε ή άλλων διεθνών φορέων.
- οι εθελοντές, οι δωρεές και τα άτυπα κοινωνικά δίκτυα αξιοποιούνται σε σημαντικό βαθμό,
- διαπιστώνεται σημαντική έλλειψη οργανωμένων αυτόνομων Κοινωνικών Υπηρεσιών στους Δήμους και η κοινωνική πολιτική ασκείται από άλλες υπηρεσίες του Δήμου, κυρίως τις Κοινοφελείς Επιχειρήσεις. Οι «αυτοτελείς» Αντιδημαρχίες Κοινωνικής Πολιτικής (όπου υπάρχουν), συναντούν προβλήματα σχεδιασμού και οργάνωσης της τοπικής κοινωνικής πολιτικής, παραμένουν δε σε διοικητικές διαδικασίες και χορήγηση επιδομάτων.
- Τέλος, αν και η ανεργία και, ιδιαίτερα η μακροχρόνια ανεργία είναι αυξημένη, οι Δήμοι δεν έχουν αναπτύξει εξειδικευμένες Δομές προώθησης στην απασχόληση.

Όσον αφορά στην λειτουργία των «λοιπών» Φορέων (πλην των Δήμων) που ασκούν κοινωνική ή/και προνοιακή πολιτική και διαθέτουν εν λειτουργία Δομές, καταγράφονται 135 Φορείς που διακρίνονται σε 33 Πιστοποιημένους, 7 Μητροπόλεις, 51 Λοιποί Φορείς και 43 μονάδες ψυχικής υγείας. Στους περισσότερους Φορείς η προσέγγιση των ωφελουμένων γίνεται από τους ίδιους τους ωφελούμενους. Η διαδικασία καταγραφής γίνεται με ελάχιστα δικαιολογητικά και οι περισσότεροι Φορείς καταγράφουν τους ωφελούμενους με «φυσικό» τρόπο. Οπότε πολλά νούμερα είναι μετά από προσέγγιση. Για την καταγραφή και ταυτοποίηση των ωφελουμένων Ομάδων – Στόχου, τα βασικά εργαλεία που χρησιμοποιούνται από τους λοιπούς Φορείς είναι κάρτες ανεργίας, εκκαθαριστικά φορολογικών δηλώσεων, κοινωνικά ιστορικά, Ιατρικές γνωματεύσεις, βιβλιάρια απορίας, αποφάσεις Επιτροπών (όπως ΚΕΠΑ), τεκμηρίωση πολυτεχνίας κ.λπ.

Σε λοιπούς φορείς κοινωνικής αλληλεγγύης όπως συλλόγους, τα άτομα που υπάγονται σε κάποια από τις ομάδες στόχου, προσεγγίζουν τα ίδια τον σύλλογο ή ενημερώνονται για τη λειτουργία του από τις δράσεις δημοσιότητας που κάνει ο εκάστοτε φορέας όπως για παράδειγμα ημερίδες. Οι σύλλογοι στην πλειοψηφία τους δεν διαθέτουν κάποιο σύστημα καταγραφής για αναλυτική καταχώρηση των στοιχείων των εξυπηρετούμενων, δέχονται δε δικαιολογητικά απλά για να «ενταχθούν» στο σύλλογο τους, διαθέτουν στοιχεία μόνο για

Φάση 1^η: Αποτύπωση της υφιστάμενης κατάστασης και διαπίστωση των αναγκών παρέμβασης στον τομέα της φτώχειας και της προώθησης της κοινωνικής ένταξης στην Περιφέρεια Θεσσαλίας»

την κατηγορία στην οποία υπάγονται, με αποτέλεσμα οι συγκεκριμένοι Φορείς να μην γνωρίζουν αν εμπíπτον και σε άλλες ομάδες-στόχου.

Οι περισσότεροι φορείς πλην αυτών που ασχολούνται με την υγεία, επιδίδονται κυρίως στη διανομή προϊόντων και τροφίμων. Σημαντικό συμπέρασμα αποτελεί η έλλειψη συστηματικής συνεργασίας των λοιπών Φορέων με τους Δήμους. Τόσο οι Φορείς, όσο και οι Δήμοι δεν εφαρμόζουν «κοινωνική λογοδοσία»

Από τη διακίνηση των ερωτηματολογίων στους ωφελούμενους των Δήμων καταγράφονται τα ακόλουθα συμπεράσματα:

- Το 11% των ερωτηθέντων είναι διαζευγμένοι, 6% σε διάσταση. Επίσης, το 11% βρίσκεται σε κατάσταση χρειάς ενώ το 1% δήλωσε κάποια άλλη οικογενειακή κατάσταση(εθιμοτυπικός τσιγγάνικος γάμος, συμβίωση). Η πλειοψηφία των ωφελούμενων (64%) έχουν παιδιά. Ειδικότερα, 15% έχει 1 παιδί, το 23% έχει 2 παιδιά, το 11% έχει 3 παιδιά, το 9% έχει 4 παιδιά και το 4% έχει 5 παιδιά και το 2% πάνω από 5 παιδιά.
- Ο μέσος όρος του εισοδήματος των ωφελούμενων που απάντησαν σε αυτό το ερωτηματολόγιο είναι 3.350€ και η διακύμανση του εισοδήματος των ερωτηθέντων είναι από 300€ έως 15.000€.
- Τα εισοδήματα αυτά προέρχονται από περιστασιακή εργασία στο 25% των ερωτηθέντων, 16% από εποχική εργασία, 16% από σύνταξη, 16% από επιδόματα, 5% από σταθερή εργασία. Είναι αξιοσημείωτο ότι το 22% των ερωτηθέντων είναι άνεργοι χωρίς κανένα εισόδημα.
- Τα σύνολο των ερωτηθέντων κατανέμονται στις εξής κατηγορίες: Κοινωνικά ευάλωτες ομάδες 25%, Ειδικές ομάδες 69%, Λοιπές ομάδες πληθυσμού 72%. Επισημαίνεται ότι ένας ωφελούμενος πιθανόν να ανήκει σε περισσότερες από μία από τις παραπάνω ομάδες.
- Καταγράφεται σχετικά υψηλό ποσοστό απώλειας στέγης (40%).

Ειδικότερα, από τους ωφελούμενους που απάντησαν ότι κρίνουν πως μπορούν να ξεφύγουν από την κατάσταση φτώχειας παρατηρείται ότι σε ποσοστό 45% θεωρούν ότι θα το πετύχουν μέσα από την εύρεση εργασίας, σε ποσοστό 31% με την παροχή βοήθειας από το κράτος και σε ποσοστό 24% με την παροχή βοήθειας και στήριξης από τις τοπικές Κοινωνικές Δομές.

Στο ερώτημα αν οι ωφελούμενοι γνωρίζουν την ύπαρξη Κοινωνικών Δομών στην περιοχή τους, το 78,55% απάντησε θετικά και μόλις το 21,41% αρνητικά. Στην συνέχεια ρωτήθηκαν οι ωφελούμενοι που απάντησαν θετικά, ποιες τέτοιες Κοινωνικές Δομές γνωρίζουν. Η συντριπτική πλειοψηφία αναφέρει την Κοινωνική Δομή 'Βοήθεια στο Σπίτι'. Σε μικρότερο ποσοστό αναφέρεται το Κοινωνικό Παντοπωλείο, έπειτα τα ΚΑΠΗ και ακολουθούν η Εκκλησία, το Ιατροκοινωνικό Κέντρο και τα Συσσίτια.

Γενικά, οι περισσότεροι ωφελούμενοι είναι χαμηλό - εισοδηματίες και οι περισσότεροι έχουν παιδιά. Επίσης υπάρχουν πολλοί άνεργοι στις τάξεις των ωφελουμένων οι οποίοι θεωρούν ότι θα βγουν από αυτή την κατάσταση με την εύρεση εργασίας. Σε ερώτηση για το αν υπάρχει η δυνατότητα κατάρτισης τους η πλειοψηφία απάντησε αρνητικά. Είναι λοιπόν αναγκαία η δημιουργία Δομών Προώθησης της Απασχόλησης και ύπαρξης Κέντρων επαγγελματικής κατάρτισης. Λόγω ανεργίας η πλειοψηφία των ωφελουμένων κάτω από 45 ετών έχει απολέσει την οικία του. Επίσης οι ωφελούμενοι γνωρίζουν το τι είναι οι Κοινωνικές Δομές όμως στην πλειοψηφία τους η απάντηση αυτή είναι η 'Βοήθεια στο Σπίτι' που υποδεικνύει την μη ύπαρξη Κοινωνικών Δομών στους Δήμους. Σε ερώτηση για το ποιες Δομές θεωρούν οι ωφελούμενοι σημαντικότερες η πλειοψηφία απάντησε το Κοινωνικό Παντοπωλείο που δείχνει την ανάγκη των ωφελουμένων για τα βασικά αγαθά. Δεύτερη δημοφιλέστερη απάντηση ήταν το Κοινωνικό Φαρμακείο δηλαδή η πρόσβαση σε φάρμακα.

Φάση 1^η: Αποτύπωση της υφιστάμενης κατάστασης και διαπίστωση των αναγκών παρέμβασης στον τομέα της φτώχειας και της προώθησης της κοινωνικής ένταξης στην Περιφέρεια Θεσσαλίας»

Αυτές οι προτιμήσεις των ωφελουμένων δείχνουν τις προτιμήσεις τους στα βασικά είδη. Τρίτη απάντηση ήταν το Κοινωνικό Ιατρείο. Από ερωτήσεις προς τους ωφελούμενους προκύπτει ότι το μεγαλύτερο ποσοστό αυτών δεν έχει πρόσβαση σε υπηρεσίες υγείας και σε φάρμακα. Είναι απαραίτητη η δημιουργία δομών προαγωγής της υγείας καθώς και η συνέχιση της 'Βοήθειας στο Σπίτι'. Η πλειοψηφία των ωφελουμένων δεν δύναται να αντιμετωπίσει το κόστος διακοπών, ούτε να συμμετέχει σε δράσεις ψυχαγωγίας και πολιτισμού.

Καταγράφηκαν **15 «θύλακες»** με μορφή **«Περιοχών Ολοκληρωμένης Προσέγγισης» (Π.Ο.Π.:** 8 ΠΟΠ Ρομά, 4 Θύλακες Φτώχειας και, 3 ΠΟΠ λοιπών Περιθωριοπ/νων Κοινοτήτων). Ειδικότερα, οι Π.Ο.Π. ανά Περιφερειακή ενότητα έχουν ως εξής:

1. Στην Περιφερειακή Ενότητα Καρδίτσας καταγράφονται δύο Π.Ο.Π. ως εξής:
 - Μία ΠΟΠ Ρομά στο Δήμο Καρδίτσας
 - Δύο ΠΟΠ Ρομά στο Δήμο Σοφάδων
2. Στην Περιφερειακή Ενότητα Λάρισας καταγράφονται επτά Π.Ο.Π. ως εξής:
 - Τρεις ΠΟΠ Ρομά (στους Δήμους Λάρισας, Τυρνάβου και Φαρσάλων)
 - Δύο ΠΟΠ Μεταναστών (στο Δήμο Λάρισας)
 - Δύο ΠΟΠ μακροχρόνια ανέργων – οικογενειών με χαμηλά εισοδήματα (στο Δήμο Λάρισας)
3. Στην Περιφερειακή Ενότητα Μαγνησίας καταγράφονται δύο Π.Ο.Π. ως εξής:
 - Μία ΠΟΠ Ρομά (στο Δήμο Βόλου)
 - Μία ΠΟΠ φτωχών – οικογενειών με χαμηλά εισοδήματα (στο Δήμο Βόλου)
4. Στην Περιφερειακή Ενότητα Τρικάλων καταγράφονται τέσσερις Π.Ο.Π. ως εξής:
 - Δύο ΠΟΠ Ρομά (στο Δήμο Τρικκαίων)
 - Μία ΠΟΠ φτωχών – οικογενειών με χαμηλά εισοδήματα (στο Δήμο Τρικκαίων)
 - Μία ΠΟΠ Παλινοστούντων Ομογενών (στο Δήμο Φαρκαδόνας)

Εν κατακλείδι, από την παραπάνω ανάλυση και μέσω της τεκμηρίωσης της ανάλυσης SWOT, προκύπτει ως κατ' αρχήν **κατάλληλο «μίγμα» στρατηγικής κοινωνικής ενσωμάτωσης στην Περιφέρεια Θεσσαλίας, ο συνδυασμός** διαρθρωτικών και προληπτικών κοινωνικών πολιτικών και, ειδικότερα:

- Σχεδιασμός και εφαρμογή επιλεκτικών πολιτικών που προλαμβάνουν και αμβλύνουν αρνητικές επιδράσεις από έντονα φαινόμενα φτώχειας και κοινωνικού διαχωρισμού.
- Διασφάλιση της προώθησης της κοινωνικής ενσωμάτωσης με κατάλληλες παρεμβάσεις ενδυνάμωσης και ψυχοκοινωνικής στήριξης των ωφελουμένων.
- Εστίαση σε συγκεκριμένες ομάδες ωφελουμένων (πολύτεκνες και μονογονεϊκές οικογένειες, ΑΜΕΑ, μακροχρόνια άνεργοι κ.λπ.)
- Κάλυψη των ειδικών προϋποθέσεων και απαιτήσεων ορισμένων Ομάδων (λ.χ. ΑΜΕΑ, ανήλικα παιδιά κ.λπ.), ως προς την ύπαρξη των απαραίτητων διευκολύνσεων (προσβασιμότητα, εργαλεία, εξειδικευμένο προσωπικό κ.λπ.)
- Άμεση αντιμετώπιση των αδυναμιών και ελλείψεων των Φορέων σε οργανωτικά συστήματα, διασφάλιση της ταυτοποίησης των ωφελουμένων και

Φάση 1^η: Αποτύπωση της υφιστάμενης κατάστασης και διαπίστωση των αναγκών παρέμβασης στον τομέα της φτώχειας και της προώθησης της κοινωνικής ένταξης στην Περιφέρεια Θεσσαλίας»

προγραμματισμό των αναγκών, ώστε στοχευμένα και συνθετικά να εφαρμοσθούν παρεμβάσεις αντιμετώπισης της φτώχειας και κοινωνικής ενσωμάτωσης των ευπαθών ομάδων και να βελτιωθεί η αποτελεσματικότητά τους.

Ως κύριο πεδίο εφαρμογής των πολιτικών της περιφερειακής στρατηγικής αναδεικνύεται η **οικογένεια**, η σημασία της οποίας στα μεσαία αστικά κέντρα και στην ύπαιθρο παραμένει το βασικό κύτταρο διασφάλισης της κοινωνικής συνοχής.

Στις Ομάδες-Στόχου με αυξημένες ανάγκες και κινδύνους φτώχειας και κοινωνικού διαχωρισμού εντάσσονται οι οικογένειες με **ανήλικα παιδιά**, δεδομένου ότι θεωρούνται ως οι πλέον ευάλωτες, με ιδιαίτερη έμφαση στις τρίτεκνες-πολύτεκνες που χαρακτηρίζονται από συνθήκες υλικών στερήσεων, αλλά και μονογονεϊκές, καθόσον η μονογονεϊκότητα αποτελεί κατ' εξοχήν πτωχογόνο παράγοντα.

Οι οικογένειες χωρίς κανένα εργαζόμενο θα στηριχθούν μέσα από ένα πιο σύνθετο μίγμα παρεμβάσεων, που παραπέμπει και στην αξιοποίηση άλλων μορφών χρηματοδοτήσεων και παρεμβάσεων. Σημειώνεται ότι σε ευρωπαϊκή κλίμακα, η παιδική ηλικία αποτελεί πρόσθετο παράγοντα φτώχειας, επηρεάζοντας σε μεγαλύτερο βαθμό τα παιδιά που διαβιούν σε μονογονεϊκά ή πολύτεκνα νοικοκυριά. Οι γονείς των παιδιών που χαρακτηρίζονται από χαμηλό επίπεδο εκπαίδευσης θα στηριχθούν ιδιαίτερα, δεδομένου ότι ο παράγοντας της χαμηλής εκπαίδευσης αποτελεί σημαντικό πτωχογόνο παράγοντα.

Στις παραπάνω κατηγορίες ωφελουμένων από τις παρεμβάσεις της περιφερειακής στρατηγικής κοινωνικής ενσωμάτωσης, εντάσσονται επίσης άστεγοι και μονήρη άτομα, ηλικιωμένοι άνεργοι ή συνταξιούχοι κ.ο.κ., σύμφωνα με τα χαρακτηριστικά των επιμέρους κατηγοριών των ευπαθών ομάδων.

Προκύπτει ο ακόλουθος κατ' αρχήν συνδυασμός αναγκών που θα πρέπει να καλυφθεί μέσα από την περιφερειακή στρατηγική κοινωνικής ενσωμάτωσης:

- Η ανάσχεση του ρυθμού αύξησης, η σταθεροποίηση και, περαιτέρω, η στοχευμένη μείωση του αριθμού των νοικοκυριών που βρίσκονται σε κίνδυνο φτώχειας ή κοινωνικού αποκλεισμού.
- Η άμεση αντιμετώπιση των φαινομένων ακραίας φτώχειας, ιδιαίτερα σε νοικοκυριά με ανήλικα παιδιά και, κατ' επέκταση, η μείωση της παιδικής φτώχειας.
- Ο εξορθολογισμός των παρεμβάσεων και προγραμμάτων κοινωνικής φροντίδας σε επίπεδο Δήμου, ώστε να καλύπτουν ανταποδοτικά τους ωφελούμενους που έχουν ανάγκη (διασφάλιση της επάρκειας, της αυτοχρηματοδότησης και της βιωσιμότητας του συστήματος).
- Η ανάπτυξη ενός περιφερειακού «δικτύου κοινωνικής ασφάλειας» με καθολική εμβέλεια κατά της φτώχειας και του κοινωνικού αποκλεισμού, με διασφάλιση της πρόσβασης των ωφελουμένων πολιτών σε υπηρεσίες πρωτοβάθμιας ιατρικής φροντίδας, στέγασης, σίτισης, ψυχοκοινωνικής στήριξης, δια βίου μάθησης και ισότιμης πρόσβασης στην αγορά εργασίας (η δέσμευση της «καθολικής εμβέλειας» του δικτύου κοινωνικής ασφάλειας και των παρεμβάσεων .επηρεάζει τον τρόπο σχεδιασμού και εφαρμογής των μέτρων πολιτικής και των δράσεων που τα εφαρμόζουν, αναδεικνύει την ανάγκη «ενιαίων» κριτηρίων και διαφάνειας κατά την «πρόσβαση» των ωφελουμένων σε κοινωνικές και προνοιακές υπηρεσίες και παροχές κ.λπ.).

Φάση 1^η: Αποτύπωση της υφιστάμενης κατάστασης και διαπίστωση των αναγκών παρέμβασης στον τομέα της φτώχειας και της προώθησης της κοινωνικής ένταξης στην Περιφέρεια Θεσσαλίας»

- Η στοχευμένη παρέμβαση για την αναζωογόνηση συγκεκριμένων υποβαθμισμένων «Θυλάκων» της Περιφέρειας και η προώθηση της ενσωμάτωσης περιθωριοποιημένων κοινοτήτων που βρίσκονται εγκατεστημένες σε αυτούς.
- Η ανάπτυξη επαρκούς και ιεραρχημένου δικτύου βιώσιμων Κοινωνικών Δομών που να καλύπτουν τις γενικές και ευπαθείς ομάδες του πληθυσμού και η διασφάλιση συνεργιών με κεντρικά ή άλλα προγράμματα και παρεμβάσεις (Ελάχιστο Εγγυημένο Εισόδημα, ολοκληρωμένες παρεμβάσεις αναζωογόνησης της υπαίθρου κοκ).
- Η βελτίωση της αποτελεσματικότητας των δράσεων κοινωνικής στήριξης και ενδυνάμωσης μέσα από τη βελτίωση των «ικανοτήτων» των Δομών και των εξειδικευμένων επιστημονικών Στελεχών.
- Η εφαρμογή συστημάτων παρακολούθησης και ταυτοποίησης των ωφελουμένων και η ασφάλεια και η διασφάλιση των προσωπικών δεδομένων των ωφελουμένων, κατά την ανταλλαγή πληροφοριών και δεδομένων.
- Ο εξορθολογισμός του σχεδιασμού και της εφαρμογής τοπικών κοινωνικών πολιτικών.
- Η διερεύνηση ανάπτυξης και λειτουργίας κοινωνικών συστημάτων και υποδομών για την εύρυθμη λειτουργία του περιφερειακού «δικτύου κοινωνικής ασφάλειας».
- Η συστηματική ανταλλαγή εμπειριών, η αξιοποίηση του εθελοντισμού, ο συντονισμός των δωρεών και η αξιοποίηση τυπικών και άτυπων κοινωνικών δικτύων.
- Η ανάπτυξη κοινωνικής καινοτομίας, ιδίως στην προώθηση των ευπαθών ομάδων στην αγορά εργασίας.
- Η συγκρότηση ενός ενιαίου «περιφερειακού μηχανισμού» συντονισμού και παρακολούθησης της εφαρμογής της Περιφερειακής Στρατηγικής Κοινωνικής Ενσωμάτωσης.

Στον **Πίνακα 37** που ακολουθεί γίνεται συγκεντρωτική αξιολόγηση και κατάταξη των Φαινομένων Έξαρσης Κοινωνικού Διαχωρισμού στην Περιφέρεια Θεσσαλίας ανά Δήμο, με τα ακόλουθα συμπεράσματα:

- Στα κλιμάκια με Πολύ Υψηλή επίδοση, κατανέμονται 3 Δήμοι που αντιστοιχούν στο 28,5% του πληθυσμού της Περιφέρειας (31,4% των αντίστοιχων επιδόσεων),
- Στα κλιμάκια με Υψηλή επίδοση, κατανέμονται 4 Δήμοι που αντιστοιχούν στο 27,2% του πληθυσμού της Περιφέρειας (27,6% των αντίστοιχων επιδόσεων),
- Στα κλιμάκια με την Χαμηλή επίδοση, κατανέμονται 7 Δήμοι που αντιστοιχούν στο 23,9% του πληθυσμού της Περιφέρειας Χαμηλή (26,3% των αντίστοιχων επιδόσεων),
- Στα κλιμάκια με Πολύ Χαμηλή επίδοση, κατανέμονται 11 Δήμοι που αντιστοιχούν στο 20,4% του πληθυσμού της Περιφέρειας (14,7% των αντίστοιχων επιδόσεων).

Στον **Πίνακα 38** γίνεται συγκεντρωτική αξιολόγηση και κατάταξη των Φαινομένων Φτώχειας στην Περιφέρεια Θεσσαλίας ανά Δήμο, με τα ακόλουθα συμπεράσματα:

- Στα κλιμάκια με Πολύ Υψηλή επίδοση, κατανέμονται 4 Δήμοι που αντιστοιχούν στο 31,9% του πληθυσμού της Περιφέρειας (26,1%% των αντίστοιχων επιδόσεων),
- Στα κλιμάκια με Υψηλή επίδοση, κατανέμονται 4 Δήμοι που αντιστοιχούν στο 30,5% του πληθυσμού της Περιφέρειας (26,1%% των αντίστοιχων επιδόσεων),

Φάση 1^η: Αποτύπωση της υφιστάμενης κατάστασης και διαπίστωση των αναγκών παρέμβασης στον τομέα της φτώχειας και της προώθησης της κοινωνικής ένταξης στην Περιφέρεια Θεσσαλίας»

- Στα κλιμάκια με την Χαμηλή επίδοση, κατανέμονται 7 Δήμοι που αντιστοιχούν στο 16,3% του πληθυσμού της Περιφέρειας Χαμηλή (26,1%% των αντίστοιχων επιδόσεων),
- Στα κλιμάκια με Πολύ Χαμηλή επίδοση, κατανέμονται 10 Δήμοι που αντιστοιχούν στο 21,3% του πληθυσμού της Περιφέρειας (21,7% των αντίστοιχων επιδόσεων).

Στον **Πίνακα 39** γίνεται συγκεντρωτική παρουσίαση της συνολικής αξιολόγησης και της κατάταξης των Φαινομένων Έξαρσης Κοινωνικού Διαχωρισμού Φτώχειας στην Περιφέρεια Θεσσαλίας ανά Δήμο, με τα ακόλουθα συμπεράσματα:

- Στα κλιμάκια με Πολύ Υψηλή επίδοση, κατανέμονται 3 Δήμοι που αντιστοιχούν στο 28,5% του πληθυσμού της Περιφέρειας (30,2% των αντίστοιχων επιδόσεων),
- Στα κλιμάκια με Υψηλή επίδοση, κατανέμονται 4 Δήμοι που αντιστοιχούν στο 27,2% του πληθυσμού της Περιφέρειας (26,5% των αντίστοιχων επιδόσεων),
- Στα κλιμάκια με την Χαμηλή επίδοση, κατανέμονται 7 Δήμοι που αντιστοιχούν στο 23,9% του πληθυσμού της Περιφέρειας Χαμηλή (26,3% των αντίστοιχων επιδόσεων),
- Στα κλιμάκια με Πολύ Χαμηλή επίδοση, κατανέμονται 11 Δήμοι που αντιστοιχούν στο 20,4% του πληθυσμού της Περιφέρειας (17,1% των αντίστοιχων επιδόσεων).

Τέλος, στον **Πίνακα 40** παρουσιάζεται αντιπροσωπευτική κατάταξη των Δήμων ως προς φαινόμενα έξαρσης του Κοινωνικού Διαχωρισμού και της Φτώχειας με την ακόλουθη κατάταξη:

- Στα κλιμάκια με Πολύ Υψηλή επίδοση, κατατάσσονται αντιπροσωπευτικά οι Δήμοι Λαρισαίων, Καρδίτσας και Σοφιάδων.
- Στα κλιμάκια με Υψηλή επίδοση, κατατάσσονται αντιπροσωπευτικά οι Δήμοι Βόλου, Ελασσόνας, Φαρκαδόνας και Τυρνάβου.
- Στα κλιμάκια με την Χαμηλή επίδοση, κατατάσσονται αντιπροσωπευτικά οι Δήμοι Αλμυρού, Τεμπών, Νοτίου Πηλίου, Τρικκαίων, Αγιάς και Κιλελέρ.
- Στα κλιμάκια με Πολύ Χαμηλή επίδοση, κατατάσσονται αντιπροσωπευτικά οι Δήμοι Ζαγοράς, Σκοπέλου και Αργιθέας.

Πίνακας 36: Συγκεντρωτική Παρουσίαση της Αξιολόγησης και Κατάταξης των Φαινομένων Έξαρσης Κοινωνικού Διαχωρισμού στην Περιφέρεια Θεσσαλίας ανά Δήμο

Κλιμάκια	% Επίδοση	Πλήθος Δήμων	Πληθυσμός που αντιστοιχεί	% Κατανομή Πληθυσμού
Πολύ Υψηλή	31,4%	3	216.232	28,5%
Υψηλή	27,6%	4	206.377	27,2%
Χαμηλή	26,3%	7	181.643	23,9%
Πολύ Χαμηλή	14,7%	11	154.469	20,4%
ΓΕΝΙΚΟ ΣΥΝΟΛΟ	100,0%	25	758.721	100,0%

Φάση 1^η: Αποτύπωση της υφιστάμενης κατάστασης και διαπίστωση των αναγκών παρέμβασης στον τομέα της φτώχειας και της προώθησης της κοινωνικής ένταξης στην Περιφέρεια Θεσσαλίας»

Πίνακας 37: Συγκεντρωτική Παρουσίαση της Αξιολόγησης και Κατάταξης των Φαινομένων Φτώχειας στην Περιφέρεια Θεσσαλίας ανά Δήμο

Κλιμάκια	% Επίδοση	Πλήθος Δήμων	Πληθυσμός που αντιστοιχεί	% Κατανομή Πληθυσμού
Πολύ Υψηλή	26,1%	4	242.250	31,9%
Υψηλή	26,1%	4	231.208	30,5%
Χαμηλή	26,1%	7	123.752	16,3%
Πολύ Χαμηλή	21,7%	10	161.511	21,3%
ΓΕΝΙΚΟ ΣΥΝΟΛΟ	100,0%	25	597.210	100,0%

Πίνακας 38: Συγκεντρωτική Παρουσίαση της Αξιολόγησης και Κατάταξης των Φαινομένων Έξαρσης Κοινωνικού Διαχωρισμού και Φτώχειας στην Περιφέρεια Θεσσαλίας ανά Δήμο

Κλιμάκια	% Επίδοση	Πλήθος Δήμων	Πληθυσμός που αντιστοιχεί	% Κατανομή Πληθυσμού
Πολύ Υψηλή	30,2%	3	216.232	28,5%
Υψηλή	26,5%	4	206.377	27,2%
Χαμηλή	26,3%	7	181.643	23,9%
Πολύ Χαμηλή	17,1%	11	154.469	20,4%
ΓΕΝΙΚΟ ΣΥΝΟΛΟ	100,0%	25	758.721	100,0%

Πίνακας 39: Συγκεντρωτική Κατάταξη των Φαινομένων Έξαρσης Κοινωνικού Διαχωρισμού & Φτώχειας στην Περιφέρεια Θεσσαλίας ανά Δήμο

Κλιμάκια	Δήμοι
Πολύ Υψηλή	ΔΗΜΟΣ ΛΑΡΙΣΑΙΩΝ
	ΔΗΜΟΣ ΚΑΡΔΙΤΣΑΣ
	ΔΗΜΟΣ ΣΟΦΑΔΩΝ
Υψηλή	ΔΗΜΟΣ ΒΟΛΟΥ
	ΔΗΜΟΣ ΕΛΑΣΣΟΝΑΣ
	ΔΗΜΟΣ ΦΑΡΚΑΔΟΝΑΣ
	ΔΗΜΟΣ ΤΥΡΝΑΒΟΥ
Χαμηλή	ΔΗΜΟΣ ΑΛΜΥΡΟΥ
	ΔΗΜΟΣ ΤΕΜΠΩΝ
	ΔΗΜΟΣ ΝΟΤΙΟΥ ΠΗΛΙΟΥ
	ΔΗΜΟΣ ΤΡΙΚΚΑΙΩΝ
	ΔΗΜΟΣ ΑΓΙΑΣ
	ΔΗΜΟΣ ΚΙΛΕΛΕΡ
Πολύ Χαμηλή	ΔΗΜΟΣ ΖΑΓΟΡΑΣ - ΜΟΥΡΕΣΙΟΥ
	ΔΗΜΟΣ ΣΚΟΠΕΛΟΥ
	ΔΗΜΟΣ ΑΡΓΙΘΕΑΣ